

Bosna i Hercegovina
Federacija Bosne i Hercegovine
Kanton Središnja Bosna
Ministarstvo financija

DOKUMENT OKVIRNOG PRORAČUNA
KANTONA SREDIŠNJA BOSNA
ZA RAZDOBLJE 2026. - 2028.

Travnik, lipanj 2025. godine

Sadržaj

Popis tablica	3
Popis grafikona	4
Popis kratica	4
Poglavlje 1: Uvod u Dokument okvirnog proračuna	6
Uvod	6
Informacije o Dokumentu i korištena metodologija.....	6
Strateški ciljevi razvoja Kantona Središnja Bosna	7
Poglavlje 2: Makroekonomski okvir u srednjoročnom razdoblju	10
Uvod	10
Srednjoročne makroekonomske projekcije.....	10
Rizici ostvarenja projekcija.....	12
Makroekonomski pokazatelji Kantona Središnja Bosna.....	12
Poglavlje 3: Fiskalni okvir u srednjoročnom razdoblju	22
Uvod	22
Porezna politika i javni prihodi	22
Projekcije prihoda i primitaka u srednjoročnom razdoblju	24
Prihodi od poreza	25
Neporezni prihodi	27
Ostali prihodi i primitci	28
Ukupna razina prihoda	29
Ukupna razina prihoda Kantona	29
Ukupna razina prihoda Kantona i općina Kantona	33
Rizici po projekcije prihoda	35
Poglavlje 4: Javna potrošnja	36
Uvod	36
Opća struktura i trendovi.....	36
Ukupna razina rashoda i izdataka	37
Ukupna razina rashoda i izdataka Kantona	37
Ukupna razina rashoda i izdataka Kantona i općina Kantona	38
Sektorska potrošnja proračuna KSB-a	40
Proračunska potrošnja prema funkcionalnoj klasifikaciji	41
Plaće i naknade u javnom sektoru	46
Izvor: Ministarstvo financija KSB	48
Materijalni troškovi	49
Tekući i kapitalni transferi	49
Kapitalni izdatci KSB	51
Ulaganja u projekte	51
Dug u srednjoročnom razdoblju	61
Stanje i projekcije duga u razdoblju od 2024. do 2028. godine	61
Servisiranje duga Kantona Središnja Bosna.....	64
Manjak/višk proračuna Kantona i općina Kantona	65
Poglavlje 5: Proračunski prioriteti za razdoblje 2026. - 2028.	67
Uvod	67
Pregled prioriteta Kantona Središnja Bosna za razdoblje 2026. – 2028.....	67
Pregled granica rashoda KSB za razdoblje 2026. – 2028.	75
Prilozi:	137
Prilog 1: Konsolidirana projekcija prihoda izvanproračunskih fondova za razdoblje 2026. - 2028., u KM.....	137
Izvor: Ministarstvo financija KSB	137
Prilog 2: Konsolidirana projekcija rashoda po ekonomskoj klasifikaciji izvanproračunskih fondova za razdoblje 2026. - 2028.	138
Izvor: Ministarstvo financija KSB	138
Prilog 3: Konsolidirana projekcija rashoda po funkcionalnoj klasifikaciji izvanproračunskih fondova za razdoblje 2026. - 2028.	138
Izvor: Ministarstvo financija KSB	138

Popis tablica

Tablica 2.1: Makroekonomski pokazatelji u BiH od 2023. - 2028. godine.....	10
Tablica 2.2: Osnovni indikatori razvoja Federacije BiH i Kantona Središnja Bosna	13
Tablica 2.3: Razina razvijenosti Federacije BiH po kantonima za 2023. godinu.....	13
Tablica 3.1: Prihodi od neizravnih poreza iz raspodjele s Jedinstvenog računa u KM	25
Tablica 3.2: Prihodi Ravnateljstva za ceste u KM	26
Tablica 3.3: Prihodi od poreza na dobit u KM	26
Tablica 3.4: Prihodi od poreza na dohodak u KM	27
Tablica 3.5: Prihodi Zavoda zdravstvenog osiguranja Kantona Središnja Bosna u KM	28
Tablica 3.6: Prihodi Službe za zapošljavanje Kantona Središnja Bosna u KM.....	29
Tablica 3.7: Ostvareni prihodi za 2024., procjena za 2025. godinu i projekcije poreznih i neporeznih prihoda, primitaka i financiranja KSB za razdoblje 2026. – 2028., u KM	29
Tablica 3.8: Projekcije prihoda, primitaka i financiranja KSB po izvorima financiranja za razdoblje 2025. - 2028. god., u KM	31
Tablica 3.9: Ostvareni prihodi za 2024., procjena za 2025. godinu i projekcije za razdoblje 2026. – 2028. (konsolidirano Kanton i općine Kantona), u 000 KM	33
Tablica 3.10: Projekcije prihoda, primitaka i financiranja za razdoblje 2025. - 2028. (Kanton i općine Kantona), u 000 KM	34
Tablica 4.1: Projekcija rashoda i izdataka Kantona po ekonomskoj klasifikaciji za razdoblje 2026. - 2028. (u KM)	37
Tablica 4.2: Projekcija rashoda i izdataka po ekonomskoj klasifikaciji i broj zaposlenih za Kanton i općine Kantona u srednjoročnom razdoblju (u tisućama KM).....	39
Tablica 4.3: Potrošnja po sektorima za razdoblje 2025. - 2028. (u milijunima).....	40
Tablica 4.4: Potrošnja po funkcionalnoj klasifikaciji u Kantonu za razdoblje 2024. - 2028.	44
Tablica 4.5: Potrošnja po funkcionalnoj klasifikaciji za razdoblje 2024. - 2028. za Kanton i općine Kantona, u mil. KM	45
Tablica 4.6: Plaće u javnom sektoru Konsolidirano (Kanton i općine Kantona).....	46
Tablica 4.7: Plaće u javnom sektoru Kantona	47
Tablica 4.8: Naknade i broj zaposlenih u javnom sektoru Kantona	47
Tablica 4.9: Broj zaposlenih po proračunskim korisnicima.....	48
Tablica 4.10: Pregled višegodišnjih kapitalnih ulaganja u projekte iz PJI po proračunskim korisnicima i izvorima financiranja	53
Tablica 4.11: Stanje i projekcije javnog duga Kantona Središnja Bosna u razdoblju 2024. - 2028. godina, u KM.....	63
Tablica 4.12: Obveze Kantona Središnja Bosna po kreditima u razdoblju 2024. - 2028. godina, u KM.....	64
Tablica 4.13: Potencijalne obveze Kantona Središnja Bosna po izdanim jamstvima u razdoblju 2024. - 2028. godina, u KM	64
Tablica 4.14: Manjak/višak proračuna Kantona i općina Kantona u razdoblju 2024. - 2028. (KM).....	65
Tablica 5.1: Pregled programa s ciljevima i mjerama učinaka po korisnicima za razdoblje od 2026. do 2028. godine	68
Tablica 5.2: Pregled ukupnih početnih gornjih granica rashoda po izvorima financiranja za razdoblje od 2026. do 2028. godine, u KM.....	76
Tablica 5.3: Proračunski zahtjevi i pregled predloženih granica rashoda po proračunskim korisnicima za razdoblje 2026. - 2028., u KM	78

Popis grafikona

Grafikon 2.1: Nominalni i realni rast BDP-a u BiH za razdoblje 2023. - 2028.	11
Grafikon 2.2: Procjena broja stanovnika prema spolu i prirodni priraštaj po godinama KSB.....	14
Grafikon 2.3: Porezi na dohotke fizičkih osoba po kantonima Federacije BiH za 2023. god.....	15
Grafikon 2.4: Broj pravnih i fizičkih osoba po godinama u KSB	16
Grafikon 2.5: Indeksi obima industrijske proizvodnje prema glavnim grupama po godinama u KSB	16
Grafikon 2.6: Izvoz, uvoz i trgovinska bilanca roba u mil. KM po godinama KSB.....	17
Grafikon 2.7: Broj zaposlenih, stope registrirane zaposlenosti i aktivnosti stanovništva po županijama FBiH 2023.	17
Grafikon 2.8: Prosječan broj zaposlenih i radno sposobno stanovništvo u KSB	18
Grafikon 2.9: Prosječan broj nezaposlenih osoba i nezaposlenih mladih osoba po godinama KSB	18
Grafikon 2.10: Prosječan broj nezaposlenih žena i nezaposlenih mladih žena (15-24) po godinama KSB.....	19
Grafikon 2.11: Pregled plaća u KM po kantonima u Federaciji BiH za 2023. godinu	20
Grafikon 2.12: Prosječna isplaćena neto i bruto plaća po godinama KSB.....	20
Grafikon 2.13: Prosječna isplaćena mirovina i broj umirovljenika po godinama KSB	21
Grafikon 4.1: Planirana struktura potrošnje KSB-a za 2026. godinu.....	36
Grafikon 4.2: Struktura potrošnje za razdoblje 2024. - 2028.....	37
Grafikon 4.3: Struktura potrošnje KSB po sektorima za 2026. godinu	40
Grafikon 4.4: Struktura planirane sektorske potrošnje za razdoblje 2025. - 2028.	41
Grafikon 4.5: Struktura potrošnje po funkcionalnoj klasifikaciji za razdoblje 2025. - 2028.	42
Grafikon 4.6: Struktura planirane potrošnje po funkcionalnoj klasifikaciji u 2026. godini.....	42
Grafikon 4.7: Struktura planirane potrošnje po funkcionalnoj klasifikaciji u 2026. godini (Kanton i općine Kantona).....	43
Grafikon 4.8: Struktura potrošnje po funkcionalnoj klasifikaciji za razdoblje 2025. - 2028. godine (Kanton i općine Kantona)	43
Grafikon 4.9: Komparativni odnos između materijalnih troškova i potrošnje na plaće i konsolidiranog proračuna za razdoblje 2024-2028. (Kanton i općine Kantona)	49
Grafikon 4.10: Tekući i kapitalni transferi KSB-a za razdoblje 2024. - 2028.....	50
Grafikon 4.11: Kapitalni izdatci KSB za razdoblje 2024. - 2028.....	51
Grafikon 4.12: Stanje i projekcije javnog duga Kantona Središnja Bosna, u KM.....	62
Grafikon 4.13: Akumulirani manjak/višk proračuna Kantona i općina Kantona u razdoblju 2024. - 2028.	66

Popis kratica

Kratice	Puni naziv
BDP	Bruto društveni proizvod
BEPS	<i>Base Erosion and Profit Shifting</i> (Erozija porezne osnovice i premještanje dobiti)
BHAS	Agencija za statistiku BiH
BiH	Bosna i Hercegovina
BIZ	Braniteljsko-invalidska zaštita
CBAM	<i>Carbon Border Adjustment Mechanism</i> (Mehanizam za prilagodbu granice ugljika)
CEB	<i>Council of Europe Development Bank</i> (Razvojne banke Vijeća Europe)
COVID-19	<i>Coronavirus disease 2019</i> (Koronavirusna bolest 2019)
DEP	Direkcija za ekonomsko planiranje BiH
DG ECFIN	The Directorate-General for Economic and Financial Affairs (Generalna direkcija za ekonomska i finansijska pitanja)
DOP	Dokument okvirnog proračuna
EBRD	<i>European Bank for Reconstruction and Development</i> (Europska banka za obnovu i razvoj)
EC	<i>European Commission</i> (Europska komisija)
EKS	Efektivna kamatna stopa
ERP	Program ekonomskih reformi
EU	Europska unija

Kratice	Puni naziv
EU27	27 zemalja Europske unije
EUR	Euro
EURIBOR	<i>Euro Interbank Offered Rate</i> (Europska međubankarska stopa)
FAR	Projekt reforme fiskalnog sektora
FBIH	Federacija Bosne i Hercegovine
FMF	Federalno ministarstvo financija
FZS	Federalni zavod za statistiku
FZZPR	Federalni zavod za programiranje razvoja
GDP	<i>Gross domestic product</i> (Bruto domaći proizvod)
GIS	Geografski informacijski sustav
GU ECFIN	<i>Directorate-General for Economic and Financial Affairs</i> (Glavna uprava za gospodarske i financijske poslove Europske komisije)
IPA	<i>Instrument For Pre-Accession</i> (Instrument pretpristupne pomoći)
IT	Informatička tehnologija
JKP	Javno komunalno poduzeće
JLS	Jedinice lokalne samouprave
KD	Klasifikacija djelatnosti
KM	Konvertibilna marka
KSB	Kanton Središnja Bosna
KV	Kvalificirani (radnik)
MAC	<i>Multilateral administrative convention</i> (Konvencija o uzajamnoj administrativnoj pomoći u poreznim stvarima)
Mil	Milijun
MMF	Međunarodni monetarni fond
MSP	Mala i srednja poduzeća
MUP	Ministarstvo unutarnjih poslova
NPP	Nastavni planovi i programi
NKV	Nekvalificirani (radnik)
OECD	<i>Organisation for Economic Cooperation and Development</i> (Organizacija za ekonomsku suradnju i razvoj)
OMA	Odjeljenje za makroekonomsku analizu (pri Upravi za neizravno oporezivanje BiH)
PDV	Porez na dodanu vrijednost
PER	Program ekonomskih reformi
PJI	<i>Public investment programme</i> (Program javnih investicija)
PUFBIH	Porezna uprava Federacije BiH
SIGMA	<i>Support for Improvement in Governance and Management</i> (Potpora za unaprjeđenje upravljanja i menadžmenta)
SRS	Srednjoročna razvojna strategija
SSP	Sporazum o stabilizaciji i pridruživanju
UJF	Upravljanja javnim financijama
UNO	Uprava za neizravno oporezivanje
VKV	Visokokvalificirani (radnik)

Poglavlje 1: Uvod u Dokument okvirnog proračuna

Uvod

Sukladno Zakonu o proračunima u Federaciji Bosne i Hercegovine („Službene novine FBiH“ broj: 102/13, 9/14, 13/14, 8/15, 91/15, 102/15, 104/16, 5/18, 11/19, 99/19, 25a/22 i 7/25), pripremljen je Dokument okvirnog proračuna Kantona Središnja Bosna za razdoblje 2026. – 2028. Izrada ovog dokumenta za trogodišnje razdoblje postala je uobičajena praksa na svim razinama vlasti u Bosni i Hercegovini. Dokument okvirnog proračuna temelji se na prioritetima i politikama Vlade te predstavlja koristan instrument za stvaranje kvalitetnog strateškog temelja za raspodjelu proračunskih sredstava.

Dokument okvirnog proračuna za razdoblje 2026. – 2028. je kompleksan i sveobuhvatan dokument srednjoročnog planiranja koji uključuje analize i projekcije proračuna Kantona Središnja Bosna. Njegov cilj je kvalitetnije povezivanje raspodjele resursa s prioritetnim politikama Vlade Kantona.

Godišnji proračun je ključni instrument Vlade koji omogućuje provođenje ciljeva vladinih politika putem programa i programskih aktivnosti. Stoga je ključni cilj srednjoročnog proračunskog planiranja, odnosno planiranja Dokumenta okvirnog proračuna, usredotočiti politike Vlade Kantona na makroekonomske, fiskalne politike i politike rashoda. Dokument okvirnog proračuna za razdoblje 2026. - 2028. predstavlja prednacrt proračuna za Kanton Središnja Bosna za 2026. godinu i projekcije za sljedeće dvije godine, te prikazuje gornje granice rashoda i izdataka za svakog proračunskog korisnika.

Ciljevi Dokumenta okvirnog proračuna su:

- a) racionalizacija javne potrošnje
- b) uspješnije određivanje prioriteta prilikom alokacije javnih resursa, i
- c) efikasnije korištenje raspoloživih resursa.

Informacije o Dokumentu i korištena metodologija

Suvremeni srednjoročni proces planiranja proračuna je proces koji ima jasno definiran proračunski kalendar i raspodjelu odgovornosti. Temelji se na jasnoj fiskalnoj strategiji koja se temelji na raspoloživim resursima. Ovaj proces omogućava raspodjelu ograničenih resursa na najvažnije ekonomske i socijalne prioritete vlade, poboljšava predvidljivost proračunskih politika i financiranje, osigurava učinkovitije i djelotvornije korištenje resursa, poboljšava transparentnost i odgovornost vladinih politika, programa i procesa donošenja odluka, te osigurava razmatranje financijskih učinaka u narednim godinama pri donošenju odluka vezanih uz politike tijekom ciklusa planiranja proračuna.

Dokument okvirnog proračuna (DOP) je sastavni dio srednjoročnog okvira planiranja proračuna koji se naziva "*Srednjoročni proces planiranja i izrade proračuna u BiH u 10 koraka*". Ovaj pristup prikazuje proces srednjoročnog planiranja i izrade proračuna s jasnim, logičnim i integriranim rokovima harmoniziranim na svim razinama vlasti u BiH. Ovaj pristup odražava visok stupanj međusobne ovisnosti različitih koraka unutar proračunskog procesa, gdje svaki korak ovisi o različitim akterima/institucijama koje trebaju osigurati relevantne informacije, dati preporuke i/ili donijeti odluke u svim ključnim fazama procesa, u skladu s proračunskim ciklusom. Učinkovit i uspješan proces srednjoročnog planiranja proračuna zahtijeva predanost i disciplinu svih relevantnih sudionika u proračunskom procesu.

Postupak pripreme Dokumenta okvirnog proračuna započinje dostavljanjem Instrukcije broj 1 o načinu i elementima izrade DOP-a proračunskim korisnicima. Ta instrukcija sadrži osnovne fiskalne pretpostavke i smjernice za pripremu DOP-a temeljene na smjernicama za trogodišnje planiranje rada, kao i obrasce tablica prioriteta proračunskih korisnika.

Dokument okvirnog proračuna za razdoblje 2026. - 2028. za Kanton Središnja Bosna sastoji se od pet poglavlja koja obuhvaćaju srednjoročne makroekonomske projekcije, prognoze izravnih i neizravnih prihoda, ukupni fiskalni okvir i financiranje, projekcije tekućih rashoda, kapitalne investicije i projekte, dug Kantona, te prioritete koji će biti financirani iz proračunskih sredstava u narednom razdoblju i gornje granice rashoda proračunskih korisnika u naredne tri godine. Ovaj dokument služi kao osnova za pripremu i izradu proračuna.

Srednjoročne makroekonomske projekcije temelje se na projekcijama Direkcije za ekonomsko planiranje pri Institucijama BiH. Srednjoročne projekcije prihoda od neizravnih poreza za cijelu zemlju priprema Odjeljenje za makroekonomsku analizu pri Upravnom odboru Uprave za

neizravno oporezivanje BiH (OMA). Srednjoročne projekcije prihoda od izravnih poreza i neporeznih prihoda su u nadležnosti Federalnog ministarstva financija i Ministarstva financija Kantona.

U Dokumentu okvirnog proračuna, srednjoročni proračunski rashodi koje je pripremilo Ministarstvo financija sastoje se od sljedećeg:

- Ukupne procjene proračuna po osnovnim ekonomskim kategorijama.
- Planovi potrošnje i proračunske granice rashoda po sektorima.
- Gornje granice rashoda za pojedinačne proračunske korisnike.

U Dokumentu okvirnog proračuna za razdoblje 2026. - 2028. navedene su **gornje granice rashoda** za izvor financiranja *10 - Opći prihodi i primitci*, kao i **indikativne granice rashoda** za sve ostale izvore financiranja za svakog proračunskog korisnika. Te granice će biti dostavljene proračunskim korisnicima zajedno s Instrukcijama broj 2 o načinu i elementima izrade zahtjeva za proračunskim sredstvima za narednu godinu i rokovima, najkasnije do 15. srpnja.

Za svakog proračunskog korisnika, programski format proračuna treba prikazati sljedeće informacije:

- strateški cilj institucije
- opis svakog programa i operativne ciljeve
- sredstva alocirana za svaki program
- rezultate koje planiraju postići s dodijeljenim sredstvima proračuna za svaki program.

Cilj ovog pristupa je jačanje fokusa na programski proračun i odgovornost za postignute rezultate te unapređenje transparentnosti u potrošnji javnih sredstava. To predstavlja novi korak ka punoj implementaciji programskih proračuna u budućnosti. Ministarstvo financija predlaže Vladi Kantona sljedeće:

- Usvajanje ovog dokumenta, koji predstavlja odgovarajuću prvu fazu u proračunskom procesu za razdoblje od 2026. do 2028. godine.
- Odobranje predloženih gornjih granica rashoda i izdataka za narednu godinu, kao i ukupnog okvira za sljedeće dvije godine.
- Odobranje pojedinačnih gornjih granica rashoda proračunskih korisnika, kako je navedeno u dokumentu, kao osnove za daljnji rad u pripremama za određivanje konačnog proračuna za 2026. godinu.

Strateški ciljevi razvoja Kantona Središnja Bosna

Strateški ciljevi su dugoročni ciljevi koji daju odgovor na pitanje gdje želimo biti u budućnosti, uzimajući u obzir raspoložive resurse, kao i mogućnosti koje nam stoje na raspolaganju. Strateški ciljevi ekonomske i fiskalne politike Kantona Središnja Bosna proizlaze iz Strategije razvoja Kantona Središnja Bosna.

Strategije razvoja Kantona Središnja Bosna za razdoblje 2021. - 2027. godine¹ kao temeljni strateški dokument u Kantonu, pruža okvir za postavljanje strateških ciljeva ekonomske i fiskalne politike Kantona. Strategija služi kao temelj za izradu programa rada Vlade², programa javnih investicija, planova rada ministarstava i institucija, dokumenta okvirnog proračuna i godišnjeg proračuna. Strategija također služi kao osnova za usklađivanje i izradu sektorskih i razvojnih strategija Kantona i lokalnih jedinica samouprave.

Naprijed navedenom Strategijom definirana su tri strateška cilja:

- 1) Poticati održiv ekonomski razvoj.
- 2) Unaprijediti kvalitetu življenja i održivog društvenog okruženja za sve građane.
- 3) Poboljšati stanje okoliša i javnu infrastrukturu.

S ciljem realizacije zacrtanih strateških ciljeva, za svaki cilj definiran je set prioriteta. Prioriteti u poticanju održivog ekonomskog razvoja, su:

- Poticati ruralni razvoj uz jačanje poljoprivrede, šumarstva i prehrambene industrije
- Povećati konkurentnost industrije kroz tehnološke inovacije i digitalizaciju

¹ Sabor Kantona Središnja Bosna je na XXI. sjednici održanoj 15. rujna 2021. godine donio odluku o prihvatanju Strategije razvoja Kantona Središnja Bosna za razdoblje 2021. - 2027. godina.

² Vlada Kantona je na 72. sjednici, održanoj 16. 1. 2025. godine usvojila Program rada za 2025. godinu. Sabor KSB je donio Zaključak o prihvatanju Programa rada Vlade KSB za 2025. godinu na XVIII. sjednici održanoj 26. 2. 2025. godine. Program rada sadrži pregled najznačajnijih aktivnosti koje Vlada Kantona planira ostvariti kroz programsku godinu, nositelje pripreme i izrade materijala, kao i rokove u kojima će se pojedina pitanja razmatrati.

- Poboljšati turističku ponudu, infrastrukturu i poduzetništvo za razvoj održivog turizma
- Kreirati povoljnije poslovno okruženje za održiv rast i zapošljavanje

Prioriteti u unaprjeđenju kvalitete življenja, su:

- Unaprjeđenje kvalitete obrazovnog sustava
- Unaprjeđenje športa i kulture
- Poboljšanje postojećih i uvođenje novih usluga u sektoru zdravstva i socijalnoj skrbi
- Povećanje stupnja sigurnosti građana
- Transparentan i djelotvoran javni sektor u službi građana

Prioriteti u poboljšanju stanja okoliša i javne infrastrukture, su:

- Uspostava funkcionalnog sustava za integrirano upravljanje okolišem
- Poboljšanje kvalitete komunalnih usluga uz značajno unaprjeđenje komunalne infrastrukture
- Osigurana zaštita prirodnih resursa kroz održivo i energetski učinkovito upravljanje i korištenje resursa.

Smjernicama za trogodišnje planiranje rada definiran je indikativni financijski okvir iz kojega će se financirati realizacija planiranih prioriteta, mjera i strateških projekata za plansko razdoblje 2026. - 2028. godina u iznosu od 210.444.604 KM. Za mjere i projekte za *Održiv ekonomski razvoj* planirana su sredstva u iznosu od 54.986.200 KM; za strateški cilj *Unaprijediti kvalitetu življenja i održivog društvenog okruženja za sve građane* planiran je iznos u vrijednosti od 149.222.404 KM i naposljetku za strateški cilj *Poboljšati stanje okoliša i javnu infrastrukturu* planirana su sredstva u iznosu od 6.236.000 KM³.

Smjernice za trogodišnje planiranje rada za razdoblje od 2026. do 2028. godine usvojene Odlukom Vlade KSB broj 01-11.7-3229/2025 od 20. 3. 2025. godine predstavljaju temelj za planiranje aktivnosti kantonalnih tijela uprave za naredno trogodišnje razdoblje, s ciljem uključivanja razvojnih prioriteta definiranih strateškim dokumentima u plan. Cilj smjernica je istaknuti ključne aktivnosti koje se moraju poduzeti tijekom planiranog ciklusa na način koji omogućuje sinergiju u više područja društveno-ekonomskog života Kantona. Smjernicama se formalno započinje proces trogodišnjeg i godišnjeg planiranja, pri čemu se uvažava trenutni razvojni kontekst te se donose političke odluke o osnovnim smjernicama razvoja za sljedeće trogodišnje razdoblje.

Ove smjernice temelje se na razvojnoj strategiji KSB-a koja je definirala ukupno 194 strateška projekta, organizirana u 39 mjera i 12 prioriteta. Te smjernice su spojene u Akcijski plan za razdoblje planiranja 2026. - 2028. Svrha Akcijskog plana je pružiti informacije svim upravnim tijelima u KSB-u o ključnim projektima i aktivnostima u narednom trogodišnjem razdoblju kako bi ih mogli uključiti u svoje trogodišnje i godišnje planove rada, uz redovite aktivnosti.

Za postizanje navedenih ciljeva ključno je osigurati izvore financiranja za njihovu provedbu. U tu svrhu, naglašena je veza između strateških ciljeva i proračunskih programa. Strateškim planom definiraju se smjernice djelovanja ministarstava i kantonalnih uprava, dok se proračunom utvrđuju programi, aktivnosti i projekti te osiguravaju sredstva potrebna za provedbu. Stoga, Strategija služi kao polazna osnova za izradu Smjernica ekonomske i fiskalne politike.

Uvažavajući naprijed navedene strateške ciljeve i prioritete proizišle iz strateških ciljeva, ekonomska i fiskalna politika Vlade Kantona Središnja Bosna kao i prethodnom razdoblju ostaje usmjerena na:

1. Očuvanje fiskalne stabilnosti Kantona:

- Implementacija programskog proračuna s fokusom na postizanje krajnjih ishoda.
- Uspostava učinkovitog sustava praćenja i evaluacije s jasno definiranim indikatorima i mjerilima uspjeha za svaki strateški cilj.
- Održavanje uravnoteženog proračuna putem fiskalne discipline i očuvanja strukturne fiskalne ravnoteže.
- Održavanje održive razine javnog duga uz strategiju dugoročnog zaduživanja.
- Uspostava transparentnog i odgovornog fiskalnog upravljanja kroz jačanje institucija, poboljšanje javnog nadzora i borbu protiv korupcije.

2. Poticanje gospodarskog rasta i zapošljavanja:

³ Smjernice za trogodišnje planiranje rada Kantona Središnja Bosna za razdoblje 2026. – 2028. godina

- Stvaranje konkurentnog i atraktivnog poslovnog okruženja putem smanjenja administrativnih barijera, pojednostavljenja procedura i uspostavljanja pravne sigurnosti.
- Razvoj strateških sektora gospodarstva s naglaskom na visoku dodanu vrijednost, inovacije i izvozu orijentaciju.
- Povećanje ulaganja u infrastrukturu, posebno u transportnu, energetska i digitalnu infrastrukturu.
- Investiranje u ljudski kapital putem obrazovanja, osposobljavanja i poticanja istraživačkog rada.
- Poticanje inovacija i korištenje novih tehnologija radi povećanja konkurentnosti i učinkovitosti.
- Podrška digitalizaciji gospodarstva i društva putem implementacije e-rješenja i promocije korištenja digitalnih alata.
- Postizanje ravnotežnog regionalnog razvoja putem usmjeravanja investicija u sve regije Kantona i poticanja lokalnog poduzetništva.
- Revitalizacija poljoprivrede i ruralnog razvoja kroz modernizaciju proizvodnje, poticanje prerade i poboljšanje pristupa tržištu.
- Sprječavanje depopulacije i starenja stanovništva putem obiteljskih politika, poticanja zapošljavanja mladih i unapređenja životnog standarda.

3. Jačanje institucionalnih kapaciteta:

- Reforma javne uprave kroz implementaciju načela efikasnosti, transparentnosti i odgovornosti.
- Nepopustljiva borba protiv korupcije i organiziranog kriminala putem jačanja vladavine prava, neovisnosti sudstva i djelotvornog djelovanja institucija.
- Usmjeravanje prema europskim standardima u svim područjima, s naglaskom na jačanje vladavine prava i zaštitu vlasničkih prava.
- Poboljšanje statističkog sustava i dostupnosti pouzdanih podataka za potrebe donošenja odluka utemeljenih na dokazima.
- Prioritetna ulaganja u obrazovanje i zdravstvo radi unapređenja kvalitete usluga i dostupnosti za sve građane.
- Jačanje neovisnosti i transparentnosti institucija putem strukturnih reformi i reformi javne uprave.
- Povećanje efikasnosti javne uprave putem digitalizacije.

4. Proaktivna uloga u integracijskim procesima:

- Aktivno sudjelovanje u procesima europskih integracija putem lobiranja i promocije interesa Kantona na federalnoj, državnoj i europskoj razini.
- Razvoj strategije za privlačenje stranih investicija usklađenih sa strateškim ciljevima Kantona, s fokusom na sektore poput zelene energije, inovacija i istraživanja i razvoja.
- Promocija izvoza i poboljšanje vanjske trgovine putem poticanja internacionalizacije lokalnih poduzetnika, uspostavljanja poslovnih mreža i sudjelovanja na međunarodnim sajmovima.

5. Održiva gospodarska politika:

- Proaktivna zaštita okoliša i prirodnih resursa putem implementacije zakona, poboljšanja recikliranja i zaštite biološke raznolikosti.
- Razvoj zelene ekonomije i korištenje obnovljivih izvora energije putem finansijskih poticaja, smanjenja energetske ovisnosti i borbe protiv klimatskih promjena.
- Razvoj turizma s fokusom na održive turističke destinacije, valorizaciju prirodnih i kulturnih bogatstava te poticanje seoskog turizma.
- Poticanje energetske učinkovitosti i ublažavanje klimatskih promjena putem programa energetske obnove zgrada, promocije energetske svijesti i investicija u obnovljive izvore energije.
- Promocija socijalne pravednosti i inkluzivnog rasta kroz mjere smanjenja socijalnih razlika, poticanje zapošljavanja osjetljivih skupina te poboljšanje pristupa javnim uslugama.

Poglavlje 2: Makroekonomski okvir u srednjoročnom razdoblju

Uvod

U ovom poglavlju su navedene temeljne makroekonomske pretpostavke koje su korištene kao osnova za projekcije prihoda, koje su predstavljene u sljedećem poglavlju, kao i preliminarne procjene Proračuna Kantona Središnja Bosna za razdoblje od 2026. do 2028. godine.

Kada je riječ o postojećem ekonomskom stanju i makroekonomskim trendovima, koristili smo projekcije koje su izradili Agencija za statistiku BiH, Federalni zavod za statistiku, Direkcija za ekonomsko planiranje (DEP) i Federalni zavod za programiranje razvoja.

Srednjoročne makroekonomske projekcije

Na temelju raspoloživih podataka i makroekonomskih modela, Direkcija za ekonomsko planiranje (DEP) procjenjuje da će realni rast BDP-a u Bosni i Hercegovini u 2025. iznositi 2,7 %.

Glavne pretpostavke osnovnog scenarija ekonomske aktivnosti u 2025. uključuju povoljnije vanjsko okruženje (brži gospodarski rast u EU i zemljama regije) te stabilizaciju unutarnjih ekonomskih dinamika. Očekuje se da će domaća potražnja, kroz povećanje potrošnje i djelomično investicija, predstavljati glavni oslonac planiranog gospodarskog rasta, uz nešto veći doprinos vanjskog sektora u odnosu na prethodnu godinu.

Tablica 2.1: Makroekonomski pokazatelji u BiH od 2023. - 2028. godine

Indikator	Zvanični podaci	Projekcije				
	2023.	2024.	2025.	2026.	2027.	2028.
Nominalni BDP u mil KM	50.932	53.560	56.568	59.367	62.294	65.553
Nominalni rast u %	11,7	5,2	5,6	4,9	4,9	5,2
BDP deflator (prethodna godina = 100)	109,6	102,6	102,9	101,9	101,7	101,8
Realni BDP u mil KM (prethodna godina = 100)	46.458	52.223	54.998	58.258	61.230	64.362
Realni rast u %	1,9	2,5	2,7	3,0	3,1	3,3
Inflacija mjerena indeksom potrošačkih cijena u %	6,1	1,7	3,0	2,0	1,9	1,8
Potrošnja u mil KM	43.658	45.749	48.053	49.897	51.880	53.673
Realni rast u %	1,3	2,6	2,1	1,8	2,0	1,5
Vladina potrošnja u mil KM	9.548	10.044	10.426	10.791	11.223	11.615
Realni rast u %	2,1	2,6	1,8	1,7	2,1	1,6
Privatna potrošnja u mil KM	34.111	35.705	37.627	39.106	40.657	42.057
Realni rast u %	1,1	2,6	2,2	1,9	2,0	1,5
Investicije (bruto) u stalna sredstva u mil KM	11.519	12.665	13.475	14.229	15.233	16.402
Realni rast u %	12,1	8,1	4,5	4,1	5,6	6,2
Vladine investicije u mil KM	1.487	1.681	1.798	1.969	2.127	2.339
Realni rast u %	7,6	9,7	3,9	7,2	5,8	7,7
Privatne investicije u mil KM	10.031	10.984	11.676	12.260	13.106	14.063
Realni rast u %	12,8	7,9	4,6	3,7	5,5	5,9
Uvoz u mil KM	27.798	28.761	30.218	31.477	33.127	34.924
Nominalni rast u %	-1,6	3,5	5,1	4,2	5,2	5,4
Realni rast u %	-1,3	2,5	3,6	2,6	3,6	4,0
Izvoz u mil KM	21.931	21.960	23.097	24.157	25.666	27.429
Nominalni rast u %	-0,5	0,1	5,2	4,6	6,2	6,9
Realni rast u %	-1,2	-1,6	3,4	2,9	4,7	5,3
Nacionalna bruto štednja u % BDP-a	23,4	23,9	24,0	24,5	24,9	26,0
Bilanca tekućeg računa u mil KM	-1.157	-1.802	-2.063	-2.227	-2.344	-2.337
Rast u %	-42,2	55,8	14,5	8,0	5,2	-0,3
Bilanca tekućeg računa u % BDP-a	-2,3	-3,4	-3,6	-3,8	-3,8	-3,6

Izvor: Direkcija za ekonomsko planiranje (DEP), ožujak 2025. godine

Prema projekcijama DEP-a, rast broja zaposlenih, povećanje minimalne plaće u Federaciji BiH, rast doznaka iz inozemstva te umjerena inflacija trebali bi rezultirati povećanjem

raspoloživog dohotka građana, čime bi se osigurao daljnji rast privatne potrošnje od 2,2 %. Uz privatnu potrošnju, planirano povećanje proračuna na svim razinama vlasti ukazuje na moguć rast javne potrošnje, s očekivanom stopom rasta od 1,8 %. Ukupno gledano, finalna potrošnja u 2025. trebala bi porasti za 2,1 %, s pozitivnim doprinosom rastu BDP-a od 1,8 postotnih bodova. Budući da finalna potrošnja čini približno 85 % BDP-a, jasno je da će ona ostati ključni faktor ekonomskog rasta.

Unatoč određenim unutarnjim izazovima, očekuje se i nastavak rasta investicija, iako nešto umjerenijim tempom nego prethodne godine – očekivana stopa rasta iznosi oko 4,5 %, uz doprinos BDP-u od približno 1,1 postotni bod.

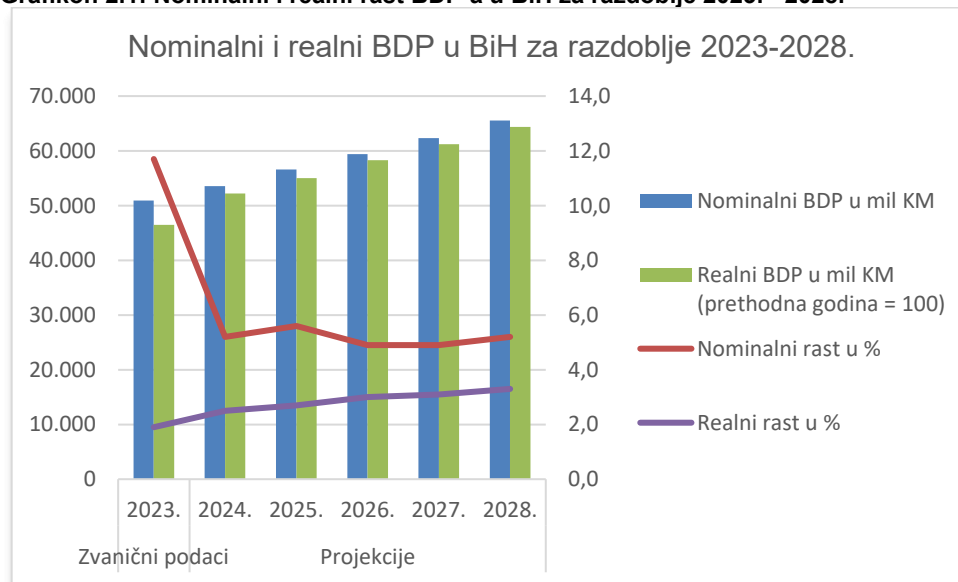
Za razliku od 2024., u 2025. godini očekuju se i bolji rezultati vanjskotrgovinskog sektora. To se osobito odnosi na izvoz, zahvaljujući poboljšanju gospodarske aktivnosti glavnih vanjskotrgovinskih partnera. Ukupan izvoz trebao bi porasti za 3,4 %, pri čemu se očekuje rast izvoza roba od 3,0 % te usluga od 4,1 %. Istodobno, zbog povećane domaće potražnje (potrošnja i investicije), ukupni uvoz trebao bi porasti za 3,6 %, pri čemu rast uvoza roba i usluga iznosi 3,6 % i 4,2 %. Takva kretanja dovest će do blagoga pogoršanja vanjskotrgovinske bilance, koji bi trebao rasti za 4,3 %, uz negativan doprinos rastu BDP-a od 0,5 postotnih bodova.

U razdoblju 2026. – 2028. godine, pored unutarnjih ekonomskih čimbenika, na ekonomska kretanja u Bosni i Hercegovini odlučujući utjecaj imat će vanjsko okruženje, posebice situacija u zemljama EU27. Posljednjih su godina globalnu ekonomiju obilježili brojni izazovi – pandemija, rat u Ukrajini i drugi geopolitički poremećaji – koji su doveli do trgovinskih, financijskih i cjenovnih šokova koji nisu zaobišli ni BiH.

Uzimajući u obzir važnost vanjskih utjecaja, ključno je napomenuti da će nova globalna zbivanja imati presudan utjecaj na izgled ekonomskog rasta BiH. No, osim eksternih faktora, važnu ulogu u razdoblju 2026. – 2028. igrat će i institucionalni kapacitet zemlje za provedbu strukturnih reformi, s ciljem jačanja domaćih potencijala za rast.

U osnovnom scenariju za to razdoblje, DEP predviđa prosječan godišnji rast BDP-a od oko 3,1 % (2026: 3,0 %, 2027: 3,1 %, 2028: 3,3 %)⁴. Ključni oslonac tom rastu trebala bi biti domaća potražnja, uz naglasak na privatnu potrošnju i investicije. Učinkovita provedba strukturnih reformi (ERP, Reformska agenda i drugi strateški dokumenti) mogla bi rezultirati rastom proizvodnje, zapošljavanja, investicija te izvoza roba i usluga.

Grafikon 2.1: Nominalni i realni rast BDP-a u BiH za razdoblje 2023. - 2028.



Izvor: DEP, Ministarstvo financija KSB

Očekuje se prosječna stopa rasta privatne potrošnje od 1,8 %. Istodobno, s obzirom na udio javne potrošnje u BDP-u i napore na fiskalnoj konsolidaciji, očekuje se postupna stabilizacija javnih financija, uz prosječni godišnji rast javne potrošnje od također 1,8 %, čime bi se njezin udio u BDP-u smanjio na približno 18 %. Dio sredstava iz tekuće potrošnje trebao bi se preusmjeriti prema jačanju investicija.

⁴ Projekcije DEP-a, ožujak 2025. godine

S obzirom na očekivano poboljšanje poslovnog ambijenta, predviđa se rast investicija po prosječnoj godišnjoj stopi od 5,3 % (2026: 4,1 %, 2027: 5,6 %, 2028: 6,2 %). Privatne investicije, koje čine oko 85 % ukupnih, i dalje će dominirati, no predviđa se i jači doprinos javnih investicija, osobito u kontekstu europskih integracija i reformske agende. Projekti iz područja prometne infrastrukture i energetske tranzicije, uz podršku međunarodnih financijskih institucija, mogli bi omogućiti godišnji rast javnih investicija od oko 7 %, čime bi njihov udio u BDP-u dosegao 3,5 %.

Poboljšanje industrijske baze i konkurentnosti nužno je za unaprjeđenje vanjskotrgovinske razmjene. Međutim, dodatni izazov predstavlja uvođenje CBAM-a (Carbon Border Adjustment Mechanism), osobito za izvozno orijentiranu prerađivačku industriju. Kašnjenja u prilagodbi regulativi mogla bi ozbiljno ugroziti konkurentnost BiH na međunarodnim tržištima.

U tom kontekstu, očekuje se umjereniji prosječni godišnji rast izvoza od 4,3 % (2026: 2,9 %, 2027: 4,7 %, 2028: 5,3 %), s osobitim naglaskom na sektor usluga koji je posljednjih godina imao važnu stabilizacijsku ulogu. Tako bi do 2028. udio izvoza u BDP-u mogao doseći 42 %. Istodobno, predviđa se nešto sporiji rast uvoza – prosječno 3,4 % godišnje (2026: 2,6 %, 2027: 3,6 %, 2028: 4,0 %), čime bi se njegov udio u BDP-u stabilizirao na oko 53 %.

Pozitivan neto izvoz doveo bi do stabilizacije vanjskotrgovinske bilance na 11 % BDP-a, odnosno neutralnog doprinosa rastu. Pokrivenost uvoza izvozom do kraja 2028. trebala bi iznositi približno 78,5 %.

Rizici ostvarenja projekcija

Rizici koji mogu utjecati na ostvarenje projekcija ekonomskog rasta u osnovnom scenariju mogu se podijeliti na vanjske i unutarnje. Neizvjesnosti u globalnom okruženju, pojačani inflacijski pritisci i usporavanje svjetskog gospodarskog rasta mogli bi negativno utjecati na potrošnju, investicije, vanjskotrgovinsku razmjenu, a time i na ekonomske projekcije Bosne i Hercegovine za razdoblje 2026. – 2028.

Složeni sustav donošenja odluka i spor napredak u provođenju ekonomskih reformi predstavljaju značajan izvor unutarnjih rizika. Kašnjenja u provedbi strukturnih reformi mogla bi negativno utjecati na ukupni gospodarski rast.

Posebnu pozornost zahtijevaju i klimatski rizici, odnosno potreba za usklađivanjem zakonodavstva u području zelene energije s regulativom Europske unije. Do 2026. godine, Bosna i Hercegovina je obvezna uskladiti svoje zakonodavstvo i ekonomsku strukturu s odredbama EU mehanizma za prilagodbu emisija na granici (CBAM). Kašnjenja u tom procesu mogla bi ozbiljno ugroziti konkurentnost gospodarstva kroz smanjenje proizvodnje, izvoza, zaposlenosti i javnih prihoda, što bi se u konačnici moglo odraziti na niže stope rasta BDP-a.

U srednjoročnom razdoblju, dodatni rizik predstavlja pad radne snage, što je trend prisutan posljednjih godina. Nastavak iseljavanja, osobito mladih, obrazovanih i kvalificiranih kadrova, mogao bi dovesti do pada produktivnosti i sporijeg rasta BDP-a od planiranog.

Makroekonomski pokazatelji Kantona Središnja Bosna

Područje Kantona Središnja Bosna se prostire na ukupno 3.189,0 km², čine ga jedanaest općina i jedan grad, općine: Bugojno, Busovača, Dobretići, Donji Vakuf, Fojnica, Gornji Vakuf-Uskoplje, Jajce, Kiseljak, Kreševo, Travnik, Vitez i grad Novi Travnik što čini 12,21 % ukupne teritorije Federacije BiH, odnosno 6,23 % ukupne teritorije Bosne i Hercegovine.

Prema podacima Federalnog Zavoda za statistiku za Kanton Središnja Bosna, ostvarene investicije u nova stalna sredstva u 2023. godini iznosile su 331,5 milijuna KM, što je za 30,7 % više u odnosu na prethodnu godinu.

Tablica 2.2: Osnovni indikatori razvoja Federacije BiH i Kantona Središnja Bosna

Indikatori	Federacija BiH		Kanton Središnja Bosna		Sudjelovanje kantona u FBiH	
	2022.	2023.	2022.	2023.	2022.	2023.
Stanovništvo (proc. sred. god.)	2.156.846	2.150.054	245.633	244.547	0,1	11,4%
Indeks starenja stanovništva	127	133	120	127	-	-
Stopa prirodnog priraštaja u %	-3,1	-1,9	-3,7	-2,4	-	-
Stopa ukupnog fertiliteta u %	33,0	31,6	29,6	28,3	-	-
Stopa registrirane zaposlenosti u %	36,0	0,4	28,5	0,3	-	-
Stopa registrirane aktivnosti u %	55,5	0,6	47,9	0,5	-	-
Radno sposobno stanovništvo (15-64)	1.486.833	1.475.596	173.615	172.237	0,1	11,7%
Prosječan broj zaposlenih osoba	535.665	535.659	50.474	50.378	0,1	9,4%
Prosječan broj nezaposlenih osoba	289.912	277.160	31.236	30.097	0,1	10,9%
Prosječan broj nezaposlenih mladih	33.736	30.861	4.323	4.106	0,1	13,3%
Stopa registrirane nezaposlenosti u %	35,1	0,3	38,2	0,4	-	-
Prosječna neto plaća u KM	1.114	1.261	893	1.030	0,8	81,7%
Indeks industrijske proizvodnje	101,2	95,8	104,3	93,9	-	-
Broj umirovljenika	434.167	355.979	39.673	39.995	0,1	11,2%
Prosječna mirovina u KM	483	583	489	591	1	101,4%
Broj poslovnih subjekata	120.307	124.169	11.235	11.597	0,1	9,3%
Izvoz robe - u mil. KM	12.107	11.164	938	917	0,1	8,2%
Uvoz robe - u mil. KM	20.395	19.733	1.309	1.271	0,1	6,4%
Trgovinska bilanca u 000 KM (deficit)	-8.289	-8.570	-371	-354	0	4,1%
Pokrivenosti uvoza izvozom u %	59,4	0,6	71,7	0,7	-	-
Porezi na dohotke fizičkih osoba u mil. KM	637	721,8	44	52	0,1	7,2%
Porezi na dohotke P/C	296	336	177	213	0,6	64,0%

Izvor: Federalni zavod za programiranje razvoja, srpanj 2024. godine

Razina razvijenosti

U sljedećoj tablici dani su pokazatelji razvijenosti županija i Federacije BiH, na osnovu kojih su županije rangirane (razina razvijenosti) u odnosu na indeks razvijenosti. Za izradu indeksa razvijenosti županija i jedinica lokalne samouprave u Federaciji koriste se sljedeći indikatori: prihodi od poreza na dohodak po stanovniku (X1); stopa zaposlenosti (X2); kretanje stanovništva (X3); udio starog stanovništva u ukupnom stanovništvu (X4); i stopa obrazovanja radne snage (X5). Kanton Središnja Bosna rangiran je na 7. mjesto, od ukupno 10 županija u Federaciji BiH.

Tablica 2.3: Razina razvijenosti Federacije BiH po kantonima za 2023. godinu

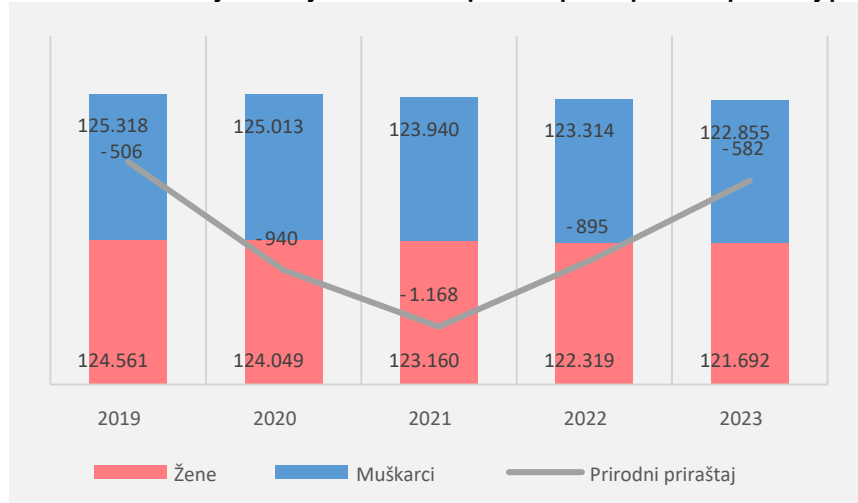
Kantoni	Rang	Rast / pad *	Grupa	Indeks 2023	Prihod od poreza na dohodak po pc 2023	Stupanj zaposlenosti 2023	Kretanje stanovništva 2013-2023	Sudjelovan je starog stanovništva 2023	Stupanj obrazovanja radne snage 2023
Kanton Sarajevo	1	0	I	1,99	2,82	2,33	1,83	0,9	1,6
Zapadnohercegovački	2	0	II	1,09	0,74	0,86	1,07	0,91	1,9
Hercegovačko-neretvanski	3	1	II	1,02	1,15	1,2	0,76	0,57	1,29
Bosansko-podrinjski	4	-1	II	1,02	1,54	1,78	0,06	0,3	1,09
Zeničko-dobojski	5	0	II	0,84	0,62	0,89	0,89	1,24	0,74
Tuzlanski	6	0	II	0,84	0,71	0,88	0,98	0,98	0,7
Kanton Središnja Bosna	7	0	II	0,65	0,27	0,56	0,85	1,24	0,58
Unsko-sanski	8	0	III	0,4	0,12	0	0,75	1,43	0
Kanton 10	9	0	III	0,28	0	0,08	0,11	0	1,22
Posavski	10	0	III	0,27	0,04	0,15	0	0,73	0,6

Izvor: Federalni zavod za programiranje razvoja

Stanovništvo

Prema rezultatima popisa stanovništva, domaćinstava i stanova u Bosni i Hercegovini iz 2013. godine, koje je provela Agencija za statistiku Bosne i Hercegovine, Sarajevo, lipanj 2016., Kanton Središnja Bosna ima 254.686 stanovnika, što čini 11,4 % ukupnog broja stanovnika Federacije Bosne i Hercegovine. Gustoća naseljenosti malo ispod prosjeka Federacije BiH, s 79,0 stanovnika po km² u Kantonu naspram 84,5 stanovnika po km² u Federaciji BiH.

Grafikon 2.2: Procjena broja stanovnika prema spolu i prirodni priraštaj po godinama KSB



Izvor: Federalni zavod za statistiku, 2023; Obrada podataka: Federalni zavod za programiranje razvoja

Sredinom 2023. godine, broj stanovnika⁵ u KSB bio je 244.547, što čini 11,4 % ukupnog broja stanovnika u Federaciji BiH. Od tog broja, 122.855 ili 49,8 % su žene. Ukupan broj stanovnika u KSB je manji za 1.084 ili 0,4 % u odnosu na 2022. godinu. U razdoblju od 2019. do 2023. godine, broj stanovnika je prosječno godišnje opadao za 0,5 %.

U 2023. godini, populacija djece od 0 do 14 godina čini 13,1 %, radno sposobna populacija od 15 do 64 godine čini 70,4 %, dok populacija starija od 65 godina čini 16,5 % ukupnog broja stanovnika Kantona. U razdoblju od 2019.-2023.g. populacija djece od 0-14 se prosječno godišnje smanjivala za 3,2 %.

Indeks starenja stanovništva⁶ u KSB je 127 u 2023. godini, što ukazuje na intenzivno starenje populacije. Stopa nataliteta je 6,6‰, a stopa općeg mortaliteta je 8,9‰. Broj živorođenih je manji od broja umrlih.

Prirodni priraštaj⁷ u KSB je i dalje negativan, s -582 u 2023. godini. Stopa prirodnog priraštaja je -2,4‰, nešto je niža u odnosu na prethodnu godinu. Vitalni indeks iznosi 73,0 %.

Porezi na dohodak fizičkih osoba

Prema podacima Porezne uprave Federacije Bosne i Hercegovine, u 2023. godini ukupni porezi na dohodak fizičkih osoba iznosili su 753.420.345 KM, što predstavlja povećanje od 18,2 % u odnosu na prethodnu godinu.

Najviši porezi na dohodak fizičkih osoba ostvareni su u Sarajevskoj županiji u iznosu od 268,4 mil. KM, Tuzlanskoj županiji u iznosu od 123,9 mil. KM i Zeničko-dobojskoj u iznosu od 95,2 mil. KM, dok su najniži porezi na dohodak fizičkih osoba ostvareni u Posavskoj županiji u iznosu od 6,9 mil. KM.

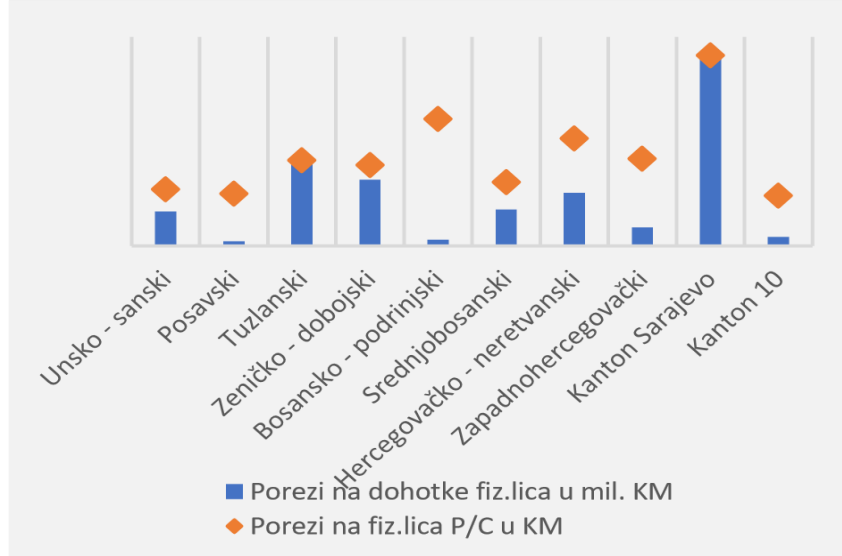
⁵ Procjene broja stanovnika za Federaciju BiH sa stanjem sredinom godine zasnivaju se na konačnim rezultatima Popisa stanovništva, kućanstava i stanova u Bosni i Hercegovini 2013. godine

⁶ Indeks starenja predstavlja osnovni demografski pokazatelj odnosa broja osoba starijih od 60 godina i broja osoba mlađih od 20 godina. Indeks veći od 40 kazuje da je stanovništvo određenog područja zašlo u proces starenja.

⁷ Prirodni priraštaj je razlika između broja živorođene djece i broja umrlih osoba. Konačne godišnje podatke za prirodni priraštaj izračunao Federalni zavod za programiranje razvoja na osnovu podataka iz mjesečnih saopštenja o prirodnom kretanju stanovništva Federalnog zavoda za statistiku.

Porezi na dohodak fizičkih osoba po glavi stanovnika u Federaciji BiH iznose 336 KM i veći su za 13,6 % u odnosu na prethodnu godinu. Najviši porezi na dohodak fizičkih osoba po glavi stanovnika u 2023. godini ostvareni su u Sarajevskoj županiji u iznosu od 639 KM, Bosansko - podrinjskoj županiji u iznosu od 426 KM i Hercegovačko-neretvanskoj u iznosu od 360 KM, a najniži u Kantonu 10 u iznosu od 169 KM.

Grafikon 2.3: Porezi na dohotke fizičkih osoba po kantonima Federacije BiH za 2023. god.



Izvor: (Porezna uprava Federacije BiH, 2023); Obrada: Federalni zavod za programiranje razvoja

U Kantonu Središnja Bosna u 2023. godini prikupljeni su porezi na dohodak fizičkih osoba u iznosu od 52,2 milijuna KM, što je 18,6 % više nego prošle godine.

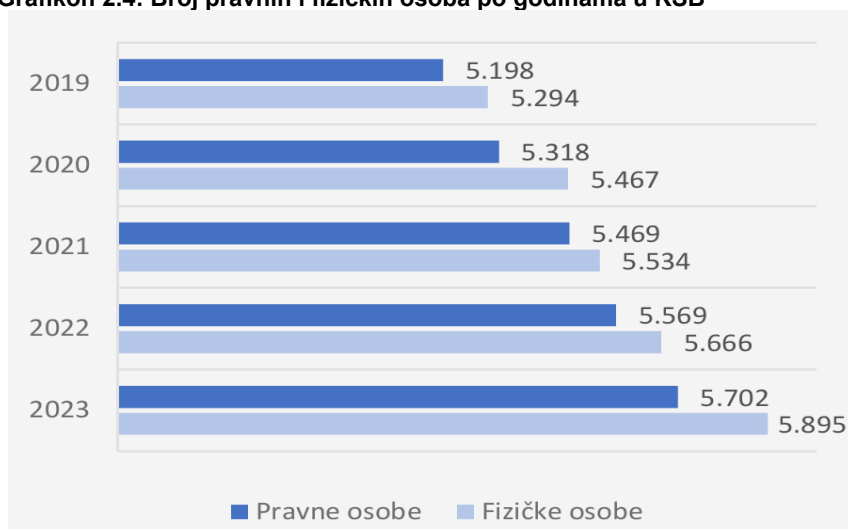
Porezi na dohodak fizičkih osoba po glavi stanovnika (sadašnji broj stanovnika) u Kantonu Središnje Bosne iznose 213 KM, što je 20,34 % više nego prošle godine.

Registar poslovnih subjekata

Na kraju 2023. godine, u Kantonu Središnja Bosna (KSB) registrirano je 11.597 poslovnih subjekata, što čini 9,3 % ukupnog broja poslovnih subjekata u Federaciji Bosne i Hercegovine (FBiH). To je porast od 218 subjekta ili 3,2 % u usporedbi s 2022. godinom. Omjer poslovnih subjekata na 1000 stanovnika bio je 47,4.

Broj pravnih osoba na kraju 2023. godine u KSB iznosio je 5.702, što predstavlja povećanje od 133 ili 2,4 % u odnosu na prethodnu godinu. Ti subjekti čine 8,5 % ukupnog broja registriranih pravnih osoba u FBiH. Najviše pravnih osoba registrirano je u trgovini na veliko i malo (19,0 %), ostalim uslužnim djelatnostima (23,6 %) i prerađivačkoj industriji (15,2 %), dok je najmanje u financijskim djelatnostima (0,1 %).

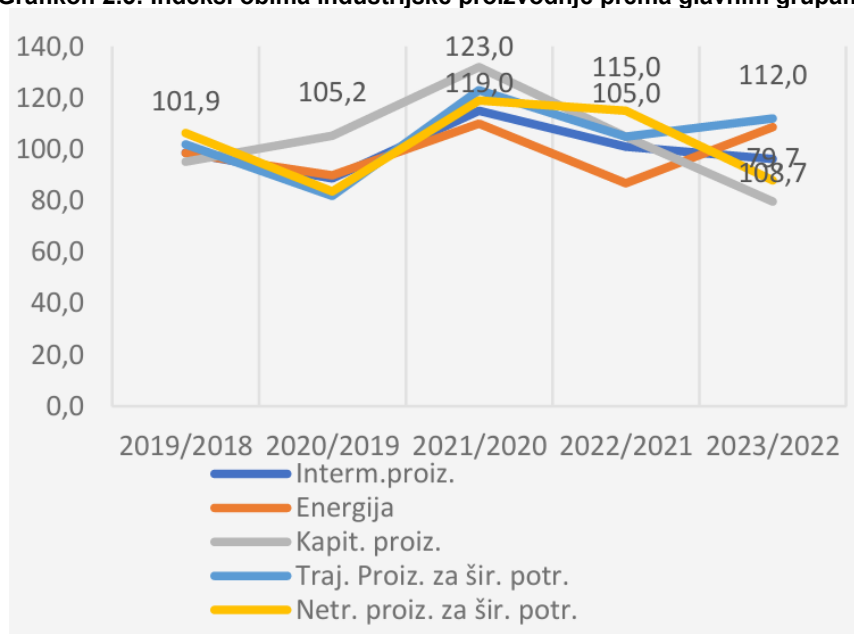
Broj fizičkih osoba - obrtnika na kraju 2023. godine u KSB bio je 5.895, što je porast od 229 ili 4,0 % u odnosu na prethodnu godinu. Ti obrtnici čine 10,4 % ukupnog broja registriranih fizičkih osoba - obrtnika u FBiH. Najviše fizičkih osoba registrirano je u djelatnostima pružanja smještaja (hotelijerstvo i ugostiteljstvo) (22,8 %), trgovini na veliko i malo (20,0 %) te prerađivačkoj industriji (14,0 %).

Grafikon 2.4: Broj pravnih i fizičkih osoba po godinama u KSB

Izvor: Federalni zavod za statistiku, 2023; Obrada podataka: Federalni zavod za programiranje razvoja

Industrijska proizvodnja

U Federaciji BiH u 2023. godini došlo je do pada ukupne industrijske proizvodnje za 4,2 % u odnosu na prethodnu godinu. U Kantonu Središnja Bosna u 2023. godini zabilježen je pad fizičkog obujma industrijske proizvodnje za 6,1 %. Prema glavnim industrijskim grupacijama, područjima i oblastima najveći pad zabilježen je u kapitalnim proizvodima, a prema područjima i oblastima KD-a najveće učešće u padu fizičkog obujma industrijske proizvodnje ovog kantona imalo je područje proizvodnje prehrambenih proizvoda.

Grafikon 2.5: Indeksi obima industrijske proizvodnje prema glavnim grupama po godinama u KSB

Izvor: Federalni zavod za statistiku, 2023.; Obrada: Federalni zavod za programiranje razvoja

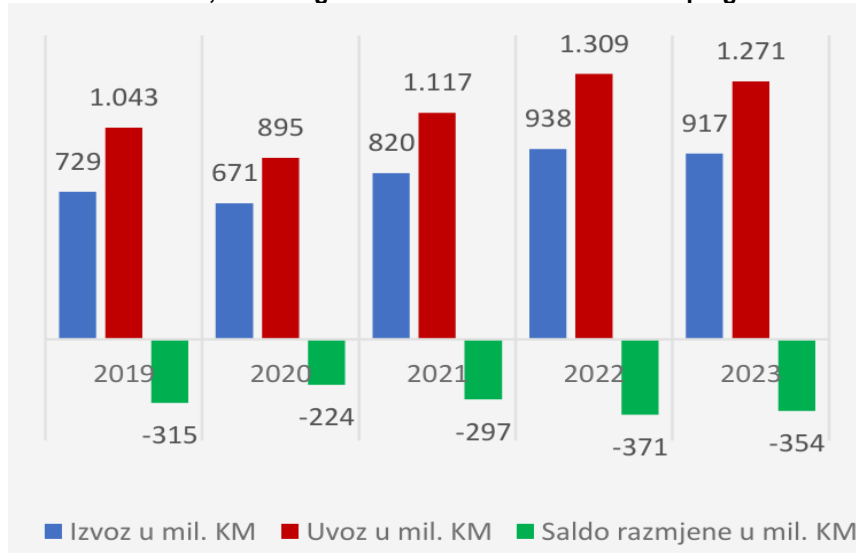
Izvoz, uvoz i trgovinska bilanca

Izvoz iz Kantona Središnja Bosna (KSB) u 2023. godini iznosio je 917 milijuna KM ili 8,2 % ukupnog izvoza Federacije Bosne i Hercegovine (FBiH). Izvoz u izvještajnoj godini je za 2,2 % manji u odnosu na 2022. godinu.

Uvoz u KSB-u u 2023. godini iznosio je 1.271 milijuna KM ili 6,4 % ukupnog uvoza FBiH. Uvoz u izvještajnoj godini je za 2,9 % manji u odnosu na 2022. godinu.

Trgovinska bilanca KSB u 2023. godini bilježi deficit od 354 milijuna KM, što je smanjenje od 17 milijuna u odnosu na prethodnu godinu. Pokrivenost uvoza izvozom iznosila je 72,1 %, što je povećanje za 0,5 procentnih poena.

Grafikon 2.6: Izvoz, uvoz i trgovinska bilanca roba u mil. KM po godinama KSB

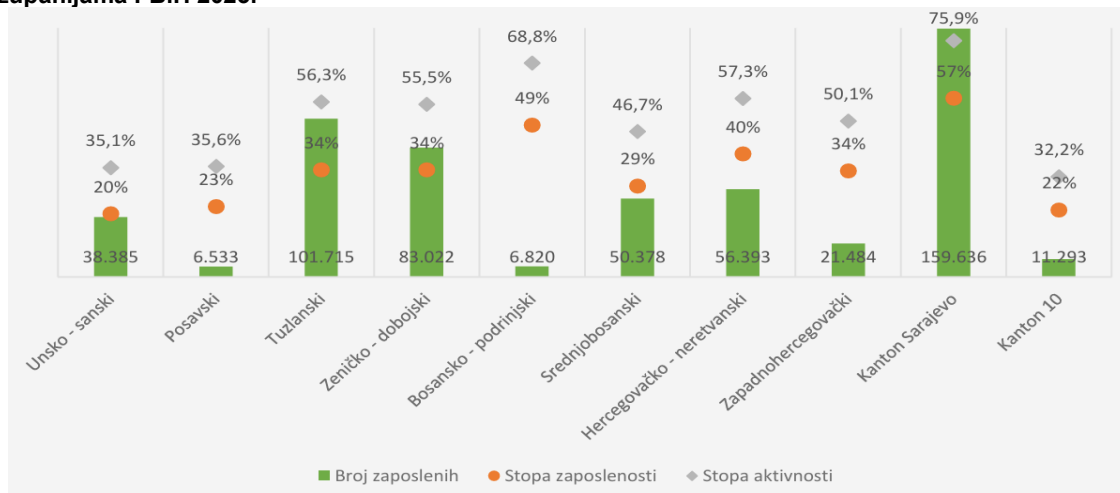


Izvor: Uprava za indirektno oporezivanje, 2023; Obrada podataka: Federalni zavod za programiranje razvoja

Zaposlenost

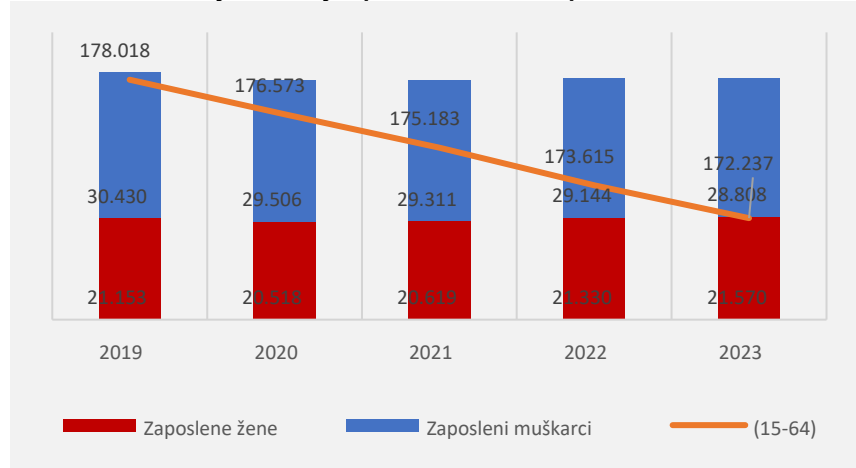
Prema podacima, najveći broj zaposlenih u 2023. godini evidentiran je u Sarajevskoj županiji sa 159.636 osoba, što predstavlja 29,5 % ukupnog broja zaposlenih u Federaciji BiH. Slijedi Tuzlanska županija sa 101.715 zaposlenih ili 18,8 % te Zeničko-dobojska županija sa 83.022 ili 15,3 % zaposlenih osoba. Najmanji broj zaposlenih registriran je u Posavskoj županiji gdje je zabilježeno 6.533 zaposlenih, što čini 1,2 % ukupne evidencije zaposlenih u Federaciji BiH. Grafikon 6 prikazuje pregled zaposlenosti po županijama Federacije BiH (FBiH) za 2023. godinu.

Grafikon 2.7: Broj zaposlenih, stope registrirane zaposlenosti i aktivnosti stanovništva po županijama FBiH 2023.



Izvor: Federalni zavod za statistiku, 2023; Obrada: Federalni zavod za programiranje razvoja

Stopa zaposlenosti u KSB u 2023. godini je bila 29,2 %, što je povećanje od 0,2 procentnih poena u odnosu na prethodnu godinu, ali niža od stope u Federaciji BiH (36,7 %). Stopa aktivnosti je iznosila 46,7 %, što je smanjenje od 0,3 procentnih poena u odnosu na prethodnu godinu, također manja od Federacije BiH (55,5 %). Broj radno sposobnog stanovništva sredinom 2023. godine je bio 172.237, manji je za 0,8 % u odnosu na prethodnu godinu, s prosječnim godišnjim smanjenjem od 0,8 % u razdoblju 2019. – 2023. godina. Prosječan broj zaposlenih u KSB u 2023. godini je iznosio 50.378, od čega je 42,8 % žena. Najveći udio zaposlenih je u prerađivačkoj industriji 30,3 %, trgovini na veliko i malo 18,8 % i obrazovanju 8,8 %. Najveći porast zaposlenih bio je u djelatnostima poslovanja nekretninama za 56 ili 39,2 % i djelatnostima informacija i komunikacija za 33 ili 6,3 %, dok je najveći pad bio u vađenju ruda i kamena za 79 ili 7,5 % u odnosu na 2022.godinu.

Grafikon 2.8: Prosječan broj zaposlenih i radno sposobno stanovništvo u KSB

Izvor: Federalni zavod za statistiku, 2023; Obrada: Federalni zavod za programiranje razvoja

Nezaposlenost

U 2023. godini, u Kantonu Središnja Bosna, prosječan broj nezaposlenih iznosio je 30.097, što je 10,9 % ukupnog broja nezaposlenih u Federaciji Bosne i Hercegovine. Od tog broja, 16.669 ili 55,4 % bile su žene. Broj nezaposlenih osoba se smanjio za 1.140 osoba ili 3,6 % u odnosu na 2022. godinu. Tijekom razdoblja od 2019. do 2023. godine, prosječni godišnji pad broja nezaposlenih bio je 2,5 %. Broj nezaposlenih žena u 2023. godini manji je za 240 osoba ili 1,4 % u odnosu na prethodnu godinu.

Grafikon 2.9: Prosječan broj nezaposlenih osoba i nezaposlenih mladih osoba po godinama KSB

Izvor: Federalni zavod za statistiku, 2023.; Obrada: Federalni zavod za programiranje razvoja

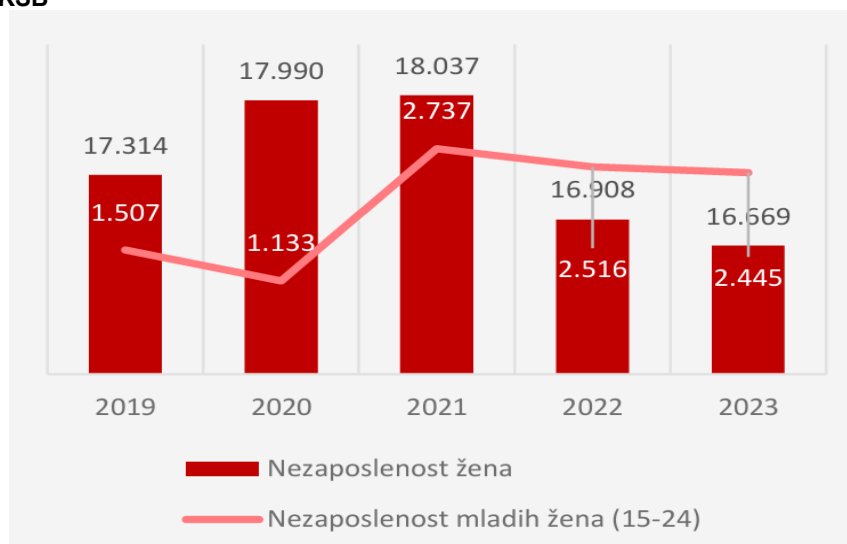
Prosječan broj nezaposlenih mladih (između 15. i 24. godine) u KSB-u u 2023. godini bio je 4.106, što je pad od 217 osobe ili 5,0 % u odnosu na prethodnu godinu. Udio nezaposlenih mladih u ukupnoj nezaposlenosti Kantona iznosio je 13,6 %. Tijekom promatranog razdoblja od 2019. do 2023. godine, prosječni godišnji pad broja nezaposlenih mladih bio je 2,0 %. Broj nezaposlenih mladih žena u istom razdoblju iznosio je 2.445, što je smanjenje od 71 ili 2,8 % u odnosu na prethodnu godinu.

Stopa nezaposlenosti u KSB-u u 2023. godini, prema službeno registriranom broju nezaposlenih, u odnosu na radnu snagu, iznosila je 37,4 %, što je smanjenje od 0,8 procentna poena u odnosu na prethodnu godinu, ali je i dalje iznad stope nezaposlenosti u Federaciji BiH koja je bila 33,9 %.

Gledajući prema kvalifikacijama, od prosječnog broja registriranih nezaposlenih osoba u KSB-u u 2023. godini, 19.998 ili 66,4 % imaju neku razinu stručne spreme, dok 10.099 osoba ili 33,6 % nemaju stručnu spremu. Najveći broj nezaposlenih osoba u 2023. godini je KV (10.449 ili 34,7 %), dok je najmanji broj nezaposlenih osoba s VKV (69 ili 0,2 %). Među nezaposlenim ženama u KSB-u, najviše nezaposlenih žena je sa NKV kvalifikacijama 32,6 %, a najmanje nezaposlenih žena sa VKV kvalifikacijama 0,2 %.

Najveće smanjenje nezaposlenosti prema stupnju obrazovanja u KSB-u u 2023. godini zabilježeno je kod osoba sa VKV kvalifikacijama za 22,9 %, dok je najmanje smanjenje bilo kod osoba sa NKV kvalifikacijama za 0,5 % u odnosu na prethodnu godinu.

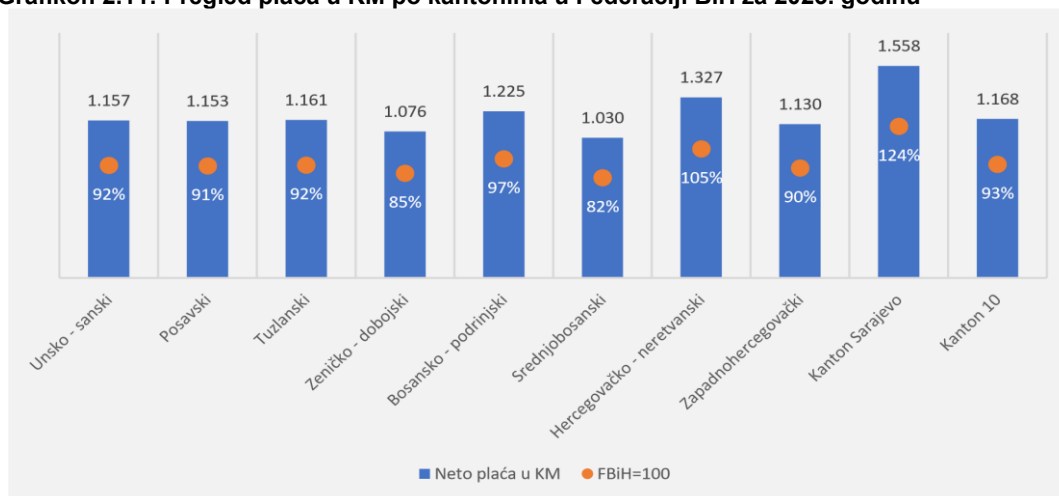
Grafikon 2.10: Prosječan broj nezaposlenih žena i nezaposlenih mladih žena (15-24) po godinama KSB



Izvor: Federalni zavod za statistiku, 2023.; Obrada: Federalni zavod za programiranje razvoja

Plaće

U 2023. godini u Federaciji BiH prosječna mjesečna isplaćena neto plaća iznosi 1.261 KM i veća je za 13,2 % u odnosu na prethodnu godinu. Kada je riječ o županijama, najviša prosječna neto plaća u 2023. godini isplaćena je u Sarajevskoj županiji 1.558 KM, Hercegovačko-neretvanskoj županiji 1.327 KM i Bosansko - podrinjskoj županiji 1.225 KM, dok je najniža prosječna plaća isplaćena u Kantonu Središnja Bosne u iznosu od 1.030 KM.

Grafikon 2.11: Pregled plaća u KM po kantonima u Federaciji BiH za 2023. godinu

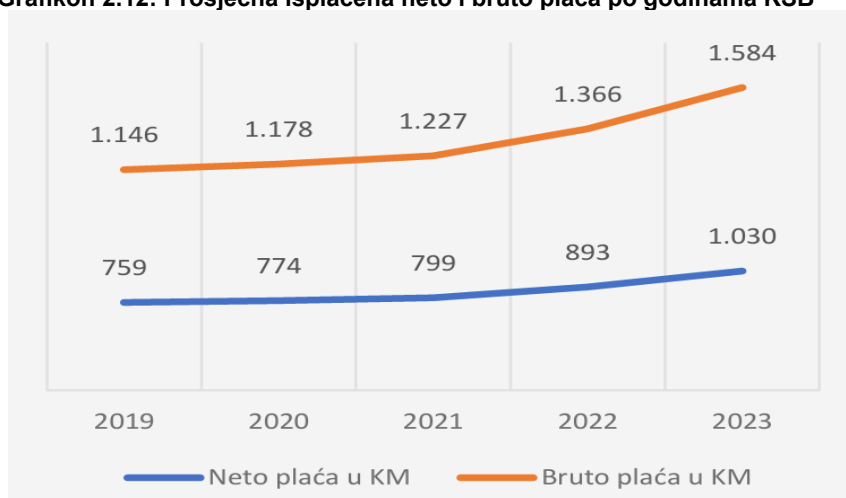
Izvor: Federalni zavod za statistiku, 2023.; Obrada: Federalni zavod za programiranje razvoja

Prosječna neto plaća u Kantonu Središnja Bosna u 2023. godini iznosila je 1.030 KM, što predstavlja povećanje od 15,3 % u odnosu na prethodnu godinu i čini 81,7 % prosjeka Federacije Bosne i Hercegovine. Tijekom razdoblja od 2019. do 2023. godine, prosječna neto plaća godišnje je rasla za 7,9 %.

Bruto plaća u KSB-u u 2023. godini iznosila je 1.584 KM, što je povećanje od 16,0 % u odnosu na prethodnu godinu.

Najviša prosječna neto plaća u KSB-u u 2023. godini zabilježena je u djelatnostima proizvodnje i opskrbe električnom energijom u iznosu od 1.778 KM, javne uprave i obrane u iznosu od 1.574 KM te u strukovnim i znanstvenim djelatnostima u iznosu od 1.560 KM, dok je najniža neto plaća zabilježena u administrativnim i pomoćnim djelatnostima u iznosu od 747 KM, u području umjetnosti, zabave i rekreacije iznosu od 643 KM i u djelatnostima hotelijerstva i ugostiteljstva u iznosu od 681 KM.

Najveće prosječno povećanje neto plaće zabilježeno je u poslovanju nekretninama za 28,9 %, administrativnim djelatnostima za 23,1 % i u obrazovanju za 19,3 %, dok je smanjenje plaće zabilježeno samo u finansijskim djelatnostima i djelatnostima osiguranja za 1,6 % u odnosu na prethodnu godinu.

Grafikon 2.12: Prosječna isplaćena neto i bruto plaća po godinama KSB

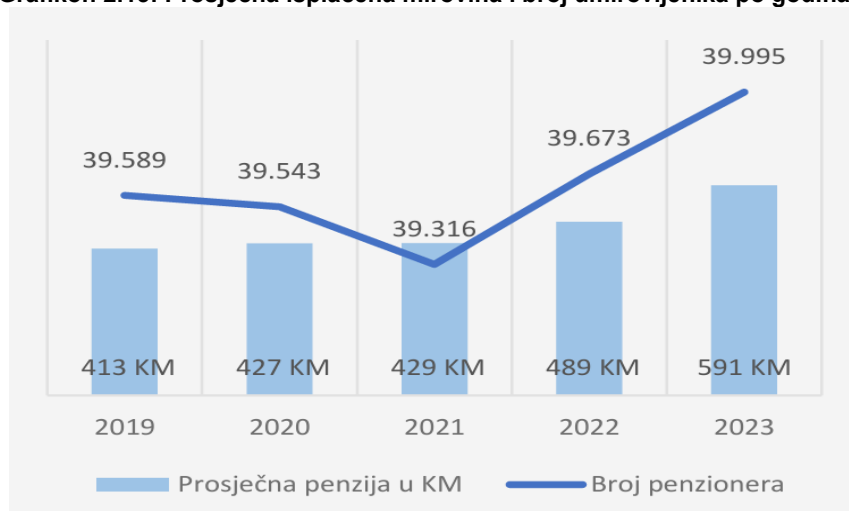
Izvor: (Federalni zavod za statistiku, 2023.) Obrada: Federalni zavod za programiranje razvoja

Mirovine

U prosincu 2023. godine, u Kantonu Središnja Bosna bilo je 40.277 umirovljenika, što čini 9,1 % ukupnog broja umirovljenika u Federaciji Bosne i Hercegovine. Broj umirovljenika u KSB povećao se za 604, ili 1,5 %, u usporedbi s prethodnom godinom. Umirovljenici u KSB čine 16,5 % ukupnog stanovništva Kantona. U razdoblju od 2019. do 2023. godine, broj umirovljenika u prosjeku je rastao za 0,4 % godišnje.

Omjer zaposlenih na jednog umirovljenika u KSB na kraju 2023. godine je iznosio 1,3 i ostao je nepromijenjen u odnosu na prethodnu godinu. Prosječna isplaćena mirovina u KSB krajem 2023. godine iznosila je 591 KM, što je više za 20,9 % u odnosu na prethodnu godinu. Prosječna mirovina u KSB iznosi 101,4 % prosjeka FBiH. U razdoblju od 2019. do 2023. godine, prosječna isplaćena mirovina je prosječno rasla za 9,3 % godišnje.

Grafikon 2.13: Prosječna isplaćena mirovina i broj umirovljenika po godinama KSB



Izvor podataka: Federalni zavod za mirovinsko i invalidsko osiguranje Mostar; Obrada: Federalni zavod za programiranje razvoja

Poglavlje 3: Fiskalni okvir u srednjoročnom razdoblju

Uvod

U ovom poglavlju su prikazane projekcije prihoda koji se očekuju da će biti dostupni za financiranje javne potrošnje u srednjoročnom razdoblju, temeljem projiciranih makroekonomskih pokazatelja i postojećih poreznih politika.

Polazne osnove za procjenu prihoda za razdoblje 2026. - 2028. uključuju podatke o izvršenju proračuna za 2023. i 2024. godinu, kao i plan proračuna za tekuću godinu. Također su uzete u obzir projekcije prihoda od neizravnih poreza, poreza na dobit pojedinaca i poduzeća te poreza na dohodak dobivenih od Federalnog ministarstva financija.

Porezna politika i javni prihodi

Porezne politike u srednjoročnom razdoblju trebaju podržati održiv i inkluzivan rast na svim razinama vlasti, s fokusom na zaštitu radnih mjesta, povećanje produktivnosti poslovnih subjekata te smanjenje ili ukidanje opterećenja gospodarskih aktivnosti. Promjene poreznih stopa obično se donose na razini Federacije za sve kantone. Kanton Središnja Bosna ima ograničene mogućnosti za izravno utjecanje na poreznu politiku te je potrebno sagledati politiku unutar realnih okvira, uzimajući u obzir utjecaj viših razina vlasti.

Planiraju se mjere za poboljšanje koordinacije i odgovornosti između svih razina vlasti u pripremi projekcija javnih prihoda i rashoda kako bi se povećala razina fiskalne stabilnosti i odgovornosti. Javni prihodi i porezna politika su jedan od stupova Strategije reforme upravljanja javnim financijama, koji će se provoditi kroz sljedeće mjere i aktivnosti:

- Smanjenje fiskalnog opterećenja rada
- Harmonizirati propise o oporezivanju posjedovanja i prometa imovine
- Harmonizirati zakon o igrama na sreću
- Unaprijediti propise o poreznoj administraciji
- Unaprijeđenje sustava raspodjele prihoda u Federaciji BiH
- Suzbijanje sive ekonomije
- Unaprijediti poslovno okruženje uklanjanjem administrativnih barijera
- Harmonizacija pravnog okvira u skladu s međunarodnim standardima.

Smanjenje fiskalnog opterećenja rada

U cilju zaštite radnih mjesta, planira se reforma poreznog opterećenja rada kroz promjene u zakonodavstvu o porezu na dohodak i doprinosima. Očekuje se donošenje novih zakona u Federaciji BiH koji će omogućiti smanjenje doprinosa i proširenje porezne osnovice za dohodak od rada. Ovom reformom želi se prenijeti porezni teret na bogatije građane, s ciljem smanjenja ukupnog fiskalnog opterećenja rada. Očekuje se da će to povećati konkurentnost gospodarstva i radne snage te potaknuti domaću potražnju. Također, planira se različita stopa poreza na dohodak kako bi se suzbila siva ekonomija, koja trenutno koristi neoporezive isplate kako bi izbjegla porezne obveze.

Harmonizirati propise o oporezivanju posjedovanja i prometa imovine

Propisi o oporezivanju posjeda i prometa imovine su regulirani na razini kantona i lokalnih jedinica. Potrebno je donijeti jedan propis i uspostaviti evidencije imovine za izračun godišnjeg poreza. Stvaranje jedinstvene baze podataka o nekretninama je važno zbog značajnih prihoda od imovine. Stvaranje jedinstvenog zakonskog okvira o oporezivanju posjedovanja i prometa imovinom na razini Federacije BiH će smanjiti administrativne barijere, unaprijediti poslovno okruženje i privući investitore. S obzirom na postojanje 20 propisa koji uređuju oporezivanje imovine na različite načine, planira se predložiti jedinstveno rješenje za cijelu Federaciju. U Kantonu Središnja Bosna je usvojen Zakon o izmjeni i dopuni Zakona o porezu na promet

nekretnina (Službene novine KSB, broj 16/20), kojim se, između ostalog, oslobađa od plaćanja poreza na promet prve nekretnine za osobe mlađe od 40 godina.

Harmonizirati Zakon o igrama na sreću

Zakonom o igrama na sreću u Federaciji BiH kojim je stvoren pravni okvir za unaprjeđenje praćenja djelatnosti igara na sreću kroz sustav praćenja ostvarenog prometa, uplate javnih prihoda, pravno-tehničkih pretpostavki koje omogućavaju kontinuirano i sveobuhvatno praćenje zakonitosti rada priređivača igara na sreću i nagradnih igara. U narednom razdoblju planirano je usklađivanje pravnog okvira propisa u svrhu usuglašavanja s propisima o sprječavanju pranja novca, kao i prilagođavanje fiskalnog opterećenja ove djelatnosti, i pojednostavljenje pravne norme. Provođenje daljnjih aktivnosti bit će usmjereno i na osmišljavanje efikasnije kontrole nadzora poslovanja priređivača igara na sreću koji koriste digitalne kanale poslovanja.

Unaprijediti propise o poreznoj administraciji

Zakoni koji reguliraju rad i nadležnosti Porezne uprave Federacije BiH (PU FBiH) trebaju biti odvojeni kako bi se uspostavila platforma i pravna osnova za neophodne reforme u PU FBiH. Trenutna organizacija PU FBiH (10 kantona i 73 ispostave) je neefikasna i zahtijeva reorganizaciju radi povećanja efikasnosti. Potrebno je identificirati sve procese unutar PU FBiH, odrediti nositelje procesa, analizirati korake i tok procesa te proučiti prednosti i nedostatke. Analiza procesa treba obuhvatiti potrebe, raspoložive i nedostadne resurse, izmjene i poboljšanja koja će doprinijeti efikasnosti, te predložene mjere, sredstva i očekivane rezultate. Ova analiza će omogućiti identifikaciju problema u PU FBiH i potaknuti modernizaciju. Kao rezultat analize procesa, treba razviti procedure rada i pravila postupanja kao prethodne korake u internim kontrolama i pitanjima efikasnosti. Cjelokupni procesi trebaju se promatrati s obzirom na ljudske resurse i IT sustav.

Unaprjeđenje sustava raspodjele prihoda u Federaciji BiH

Treba pronaći rješenja za pravedniju raspodjelu prihoda na vertikalnoj i horizontalnoj razini, uzimajući u obzir trenutne prihode, potrošnju i zakonski okvir koji određuje nadležnosti u Federaciji BiH. Cilj je pronaći sustav koji bolje odgovara potrebama korisnika. Trenutni sustav raspodjele javnih prihoda u Federaciji BiH temelji se na doprinosima i dotacijama nerazvijenim kantonima i općinama. Potrebno je provesti analizu javnih prihoda, rashoda, duga i ustavnih i zakonskih nadležnosti svih razina vlasti u Federaciji BiH kako bi se stvorile smjernice za kreiranje pravednijeg modela raspodjele prihoda.

Suzbijanje sive ekonomije

Jačanje porezne administracije i primjena suvremenih tehnologija mogli bi spriječiti utaju poreza i povećati prihode, što je ključno za suzbijanje sive ekonomije i stvaranje stabilnog poslovnog okruženja. Koordinirani napor javne uprave i tržišnih sudionika su nužni. Nedostatak službenih procjena sive ekonomije u Federaciji BiH i Kantonu Središnja Bosna otežava praćenje situacije, stoga je važno dobiti jasnu sliku o faktorima koji potiču sivu ekonomiju radi usmjerenih mjera. Siva ekonomija ima značajan utjecaj na fiskalnu politiku, pa je nužno fokusirati se na porezne politike koje mogu smanjiti neformalno gospodarstvo. Iako implementacija porezne politike može biti skupa, važno je uspostaviti sustav koji će smanjiti utaju poreza. Nezabilježeni prihodi iz sive ekonomije utječu na iskazivanje BDP-a i mogu dovesti do pogrešnih odluka u gospodarstvu, što opterećuje poštene porezne obveznike. Za borbu protiv sive ekonomije potrebno je poboljšati sustav praćenja neporeznih prihoda i fiskalizaciju te uspostaviti jedinstveni registar pristojbi i naknada.

Unaprijediti poslovno okruženje uklanjanjem administrativnih barijera

BiH se nalazi ispod prosjeka na listi lakoće poslovanja zbog administrativnih barijera koje opterećuju gospodarske aktivnosti. Potrebno je uložiti napore u unaprjeđenje rada institucija kako

bi se poboljšalo poslovno okruženje i lakoća poslovanja. Transparentnost i efikasnost javnog sektora treba povećati, kao i poboljšati upravljanje javnim poduzećima kako bi se smanjilo opterećenje poreznih obveznika. Također je potrebno pojednostaviti plaćanje i naplatu javnih prihoda te poboljšati proces registracije poreznih obveznika. Treba podržati malo i srednje poduzetništvo kroz financiranje obrtnog kapitala, restrukturiranje, razvoj novih poslovnih modela i digitalizaciju. Jačanje istraživanja, tehnološkog razvoja i inovacija trebalo bi biti prioritet za poticanje ulaganja u proizvode i usluge. Mjere za povećanje produktivnosti mogu uključivati subvencije za kupovinu opreme, povoljne kreditne linije i subvencioniranje kamata na kredite. Također je važno podržavati istraživanje i razvoj te uspostaviti veze između firmi, istraživačkih centara i visokog obrazovanja.

Potrebno je usvojiti podzakonske dokumente za provedbu Zakona o poticajima za malo gospodarstvo Kantona Središnja Bosna kako bi se stvorilo povoljnije poslovno okruženje.

Harmonizacija pravnog okvira u skladu s međunarodnim standardima

Bosna i Hercegovina je pristupila OECD-ovom Globalnom forumu za borbu protiv poreznih prijevара, usklađujući se s međunarodnim standardima transparentnosti i razmjene informacija te Inkluzivnim okvirom BEPS-a. Također je potpisala Konvenciju o uzajamnoj administrativnoj pomoći u poreznim pitanjima (MAC), preuzimajući obveze administrativne suradnje s drugim državama. U sljedećem razdoblju planira se identifikacija pravnih propisa i administrativnih postupaka potrebnih za usklađivanje i provedbu međunarodnih obveza koje je preuzela.

Projekcije prihoda i primitaka u srednjoročnom razdoblju

Projekcije su izrađene na temelju službenih makroekonomskih prognoza DEP-a iz ožujka 2025. godine, uzimajući u obzir kretanja ključnih ekonomskih parametara. Projekcije prihoda za 2025. i razdoblje 2026. – 2028. temelje se na važećim poreznim politikama i metodologiji usklađenoj s makroekonomskim pokazateljima i trendovima javnih prihoda.

Prognoze DEP-a, koje se odnose na temeljne agregate tržišta rada, uzimaju u obzir očekivani rast plaća u privatnom i javnom sektoru, koji je povezan s primjenom Odluke o minimalnoj plaći u Federaciji BiH za 2025. godinu, kao i s redovitim usklađivanjima plaća u skladu s inflacijskim kretanjima, primjenom granskih kolektivnih ugovora, mjerama zadržavanja deficitarne radne snage i sličnim faktorima. U skladu s tim, procjenjuje se da će nominalna stopa rasta neto plaća u 2025. godini iznositi 11 %, dok se očekuje da će stopa rasta broja zaposlenih iznositi 0,9 %.

U okviru izrade revidiranih projekcija prihoda za 2025. godinu, u obzir su uzete i preliminarne procjene učinaka izmjena Zakona o doprinosima u Federaciji BiH, kojima se smanjuje ukupna stopa doprinosa na teret poslodavca. Navedene izmjene stupaju na snagu 1. srpnja 2025. godine, a njihovi efekti uključeni su u one kategorije prihoda koje su izravno ili neizravno povezane s predmetnim izmjenama fiskalne politike.

Očekivana prosječna godišnja stopa gospodarskog rasta u Bosni i Hercegovini u razdoblju od 2026. do 2028. godine iznosi 3,1 % (2026: 3,0 %, 2027: 3,1 %, 2028: 3,3 %), pri čemu glavni nositelji rasta ostaju isti kao i prethodnih godina – finalna potrošnja i investicije.

Struktura javnih prihoda proračuna Kantona Središnja Bosna obuhvaća prihode od neizravnih poreza i poreza na dobit, kao i neporezne prihode koji dolaze od poduzetničkih aktivnosti, imovine, naknada, pristojbi, novčanih kazni, doprinosa i drugih prihoda, koji se ostvaruju, prikupljaju i raspoređuju sukladno važećim propisima na teritoriju Federacije Bosne i Hercegovine. Porezni prihodi predstavljaju najveći udio u strukturi ukupnih prihoda, budući da su prihodi od neizravnih poreza najznačajniji izvor.

Kantoni također prikupljaju druge izravne poreze, poput poreza na dobit pravnih osoba i poreza na dohodak, te ostvaruju prihode prema kantonalnim propisima o porezima na imovinu i drugim neporeznim prihodima kako bi financirali svoje ustavom utvrđene funkcije.

Prihodi od izravnih poreza projicirani su prema ustaljenoj metodologiji, prateći makroekonomske pokazatelje poput nominalnog i realnog rasta BDP-a, inflacije, potrošnje i investicija. Također se prate godišnji i sezonski trendovi ostvarenja prihoda u prethodnim godinama te izmjene propisa koji se odnose na određene područja.

U 2026. godini, očekuje se ukupni prihod proračuna u iznosu od 400,7 milijuna KM. Za 2027. godinu projiciran je rast prihoda od 5,7 %, što će dovesti do iznosa od 423,4 milijuna KM. Za 2028. godinu predviđeni su prihodi od 443,8 milijuna KM, uz međugodišnji rast od 4,8 %.

Prihodi od poreza

Porezni prihodi u 2026. godini projicirani su u iznosu od 346,5 milijuna KM. Očekuje se rast ovih prihoda u narednim godinama, pa su prihodi za 2027. godinu projicirani na 368,2 milijuna KM, što predstavlja međugodišnji rast od 6,3 %. Za 2028. godinu se očekuje da će iznositi 387,9 milijuna KM, što je povećanje od 5,4 % u odnosu na prethodnu godinu.

Prihodi od neizravnih poreza s Jedinственог računa

Projekcije prihoda od neizravnih poreza temelje se na srednjoročnom Planu naplate ukupnih prihoda na Jedinственом računu, koji je u travnju 2025. godine izradilo Odjeljenje za makroekonomsku analizu pri Upravnom odboru Uprave za neizravno oporezivanje (OMA). Dodatno je izvršena procjena udjela Federacije BiH u međuentitetskoj raspodjeli prihoda, dok su projekcije raspoloživog dijela ovih prihoda za raspodjelu korisnicima u Federaciji BiH po godinama izrađene uzimajući u obzir i godišnji plan otplate vanjskog duga.

Pojedinačna alokacija prihoda od neizravnih poreza za kantone i općine/gradove za 2025. godinu i srednjoročno razdoblje izrađena je prema koeficijentima raspodjele iz Upute o određivanju udjela kantona, jedinica lokalne samouprave i nadležnih kantonalnih ustanova za ceste u prihodima od neizravnih poreza i načinu raspoređivanja tih prihoda za 2025. godinu („Službene novine Federacije BiH”, broj: 75/24).

Po revidiranim projekcijama Sektora za poreznu politiku i javne prihode Federalnog ministarstva financija, očekuje se da će raspodjela prihoda od neizravnih poreza s jedinstvenog računa za Kanton Središnja Bosna (Kantonalni proračun i općinski proračuni Kantona) iznositi 306,4 milijuna KM u 2026. godini, što predstavlja rast od 8,3 % u odnosu na 2025. godinu. Projekcije za 2027. godinu iznose 328,2 milijuna KM, što predstavlja rast od 7,1 % u odnosu na 2026. godinu, dok se u 2028. godini očekuje da će iznositi 347,3 milijuna KM, što je povećanje od 5,8 % u odnosu na prethodnu godinu.

Prihodi od neizravnih poreza imaju najveći udio u ukupnim prihodima i predstavljaju najznačajniji prihod Kantona. U 2026. godini, projekcija prihoda od neizravnih poreza iznosi 260,8 milijuna KM, što predstavlja rast od 8,3 % u odnosu na projekcije za prethodnu godinu. Očekuje se međugodišnji rast prihoda od 7,1 % u sljedećoj godini, pa su projekcije za 2027. godinu 279,4 milijuna KM. Za 2028. godinu se očekuje da će iznositi 295,7 milijuna KM, što je povećanje od 5,8 % u odnosu na prethodnu godinu.

U tablici 4. prikazano je detaljno izvršenje prihoda od neizravnih poreza za Kantone i općine Kantona pojedinačno s Jedinственом računa za 2024. godinu, revidirane projekcije za 2025. godinu te projekcije prihoda za razdoblje od 2026. do 2028. godine⁸.

Tablica 3.1: Prihodi od neizravnih poreza iz raspodjele s Jedinственом računa u KM

Neizravni porezi	Izvršenje	Projekcije			
	2024.	2025.	2026.	2027.	2028.
Kanton Središnja Bosna	261.069.799	282.978.138	306.386.284	328.217.180	347.317.696
Kanton	218.496.138	240.920.257	260.849.347	279.435.606	295.697.290
općine	42.573.661	42.057.881	45.536.938	48.781.574	51.620.405
Bugojno	5.438.894	5.386.465	5.832.037	6.247.587	6.611.163
Busovača	3.192.308	3.049.084	3.301.306	3.536.534	3.742.341
Dobretići	282.322	265.952	287.952	308.469	326.420
Donji Vakuf	2.373.298	2.550.892	2.761.904	2.958.697	3.130.878
Fojnica	2.144.866	2.120.125	2.295.503	2.459.064	2.602.169
Gornji Vakuf-Uskoplje	3.468.039	3.494.835	3.783.930	4.053.545	4.289.441
Jajce	4.401.844	4.431.285	4.797.844	5.139.704	5.438.808
Kiseljak	3.393.221	3.101.525	3.358.086	3.597.359	3.806.706

⁸Raspodjela prihoda za kantone i općine/gradove pojedinačno za 2025. godinu i razdoblje 2026. - 2028. godina urađena je u skladu s metodologijom propisanom Zakonom o pripadnosti javnih prihoda u Federaciji BiH ("Službene novine Federacije BiH", br. 22/06, 43/08, 22/09, 35/14, 94/15 i 17/22).

Kreševo	806.851	741.669	803.020	860.238	910.299
Novi Travnik	4.085.893	4.150.350	4.493.670	4.813.857	5.093.998
Travnik	8.958.758	8.937.487	9.676.802	10.366.302	10.969.566
Vitez	4.027.367	3.828.211	4.144.883	4.440.218	4.698.615

Izvor: Sektor za poreznu politiku i javne prihode Federalnog ministarstva financija

Revidirane projekcije za 2025. godinu i projekcije prihoda s Jedinственог računa za razdoblje 2026. - 2028. godina Ravnateljstva za ceste KSB⁹, urađeno od strane Sektora za poreznu politiku i javne prihode Federalnog ministarstva financija, može se vidjeti u sljedećoj tablici.

Tablica 3.2: Prihodi Ravnateljstva za ceste u KM

Vrsta prihoda	Projekcije			
	2025.	2026.	2027.	2028.
Upravitelji za ceste	11.805.900	12.644.862	13.438.165	14.150.563
Prihodi od indirektnih poreza iz raspodjele sa Jedinственог računa	9.202.398	9.963.627	10.673.563	11.294.709
Prihodi od namjenske putarine za financiranje autocesta i cesta	2.603.502	2.681.236	2.764.602	2.855.854

Izvor: Sektor za poreznu politiku i javne prihode Federalnog ministarstva financija

Prihodi od poreza na dobit

Revidirane projekcije prihoda od poreza na dobit za 2025. godinu temelje se na povijesnom trendu naplate kao i trenutnom trendu naplate (Q1 2025.) s procijenjenim očekivanjima do kraja godine. Prilikom procjene očekivanja do kraja tekuće godine, uzeto je u obzir da će primjena Odluke o minimalnoj plaći za 2025. godinu, kao i pretpostavljeno daljnje povećanje plaća radnika s ciljem zadržavanja deficitarne radne snage na tržištu rada u Federaciji BiH, za poslodavce značiti povećanje rashoda po toj osnovi. Zbog navedenog utjecaja, pretpostavlja se pad naplate ovih prihoda u ostatku 2025. godine. Očekuje se da će se ti prihodi u srednjoročnom razdoblju od 2026. do 2028. godine zadržati na približno istoj razini kao i u 2025. godini, bez nastavka silaznog trenda.

Prihodi od poreza na dobit projicirani su na iznos od 36,8 milijuna KM u 2026. godini, što predstavlja povećanje od 0,1 % u odnosu na projekciju za 2025. godinu. Očekuje se da će prihod od poreza na dobit također iznositi 36,8 milijuna KM u 2027. godini, a 36,9 milijuna KM u 2028. godini, što predstavlja rast od 0,1 %.

U sljedećoj tablici navedeno je izvršenje prihoda od poreza na dobit za 2024. godinu, revidirane projekcije za 2025. godinu te projekcije za razdoblje od 2026. do 2028. godine za Kanton Središnja Bosna.

Tablica 3.3: Prihodi od poreza na dobit u KM

Vrsta prihoda	Izvršenje 2024.	Projekcije			
		2025.	2026.	2027.	2028.
Porez na dobit	35.322.018	36.754.997	36.798.818	36.844.154	36.892.475

Izvor: Sektor za poreznu politiku i javne prihode Federalnog ministarstva financija

Prihodi od poreza na dohodak

Revidirane projekcije prihoda od poreza na dohodak i doprinosa za 2025. temelje se na rezultatima naplate u prvom tromjesečju i uzimaju u obzir učinke povećanja minimalne plaće te preliminarne procjene utjecaja izmjena Zakona o doprinosima u Federaciji BiH. Za razdoblje 2026. – 2028. prihodi su projicirani uz očekivani godišnji rast zaposlenosti od 1,2 % do 1,5 % i prosječne plaće od 5,2 % do 5,6 %. S obzirom na moguće nove fiskalne i porezne reforme

⁹ Projekcije sadrže projekcije prihoda koje se temelje na neizravnim porezima, i procjene prihoda na temelju namjenske cestarine za izgradnju autocesta te izgradnju i održavanje ostalih cesta od 0,25 KM/l naftnih derivata, za Ravnateljstvo za ceste KSB.

usmjerene na rasterećenje gospodarstva i jačanje financijskog položaja radnika, projekcije su rađene s povećanim oprezom.

Projekcije prihoda od poreza na dohodak za 2026. godinu za Kanton i općine Kantona iznose 72,4 milijuna KM, što predstavlja rast od 6,1 % u odnosu na očekivanu razinu ovih prihoda u 2025. godini. Predviđa se rast od 6,6 % u 2027. godini, pri čemu će iznositi 77,1 milijuna KM, dok se za 2028. godinu projiciraju prihodi od 82,3 milijuna KM, što predstavlja međugodišnji rast od 6,7 %.

Projekcije prihoda od poreza na dohodak za Kanton u 2026. godini iznose 47,4 milijuna KM, što predstavlja rast od 6,1 % u odnosu na očekivanu razinu ovih prihoda u 2025. godini. Očekuje se daljnji porast ovih prihoda u narednim godinama, s rastom od 6,6 % u 2027. godini i 6,7 % u 2028. godini. Projekcija za 2027. godinu iznosi 50,6 milijuna KM, dok se za 2028. godinu predviđa iznos od 53,9 milijuna KM.

U sljedećoj tablici navedeno je izvršenje prihoda od poreza na dohodak za 2024. godinu, revidirane projekcije za 2025. godinu i projekcije za razdoblje od 2026. do 2028. godine za Kanton Središnja Bosna i općine Kantona¹⁰.

Tablica 3.4: Prihodi od poreza na dohodak u KM

Vrsta prihoda	Izvršenje 2024.	Projekcije			
		2025.	2026.	2027.	2028.
Porez na dohodak	57.621.399	68.205.490	72.378.944	77.132.345	82.281.850
Kanton	34.614.912	44.701.878	47.437.160	50.552.539	53.927.525
Općine	23.006.487	23.503.612	24.941.784	26.579.806	28.354.326

Izvor: Sektor za poreznu politiku i javne prihode Federalnog ministarstva financija

Prihodi od poreza na imovinu

Prihodi od poreza na imovinu, koji su trenutno regulirani kantonalnim zakonima i propisima jedinica lokalne samouprave, projicirani su da će se zadržati na približno istoj razini u narednom razdoblju. Očekuje se da će ovi prihodi kretati od 1,3 do 1,4 milijuna KM u razdoblju od 2026. do 2028. godine.

Ostali prihodi od poreza

Obuhvaćaju sve ostale poreze koji se naplaćuju po kantonalnim propisima nakon implementacije Zakona o porezu na dohodak, a čine ih:

- Porezi na plaću i radnu snagu (zaostale uplate poreza)
- Domaći porezi na dobra i usluge (zaostale obveze na temelju poreza na promet dobara i usluga)
- Ostali porezi

Prihodi po osnovu poreza na plaće (zaostale uplate poreza), domaćih poreza na dobra i usluge (zaostale obveze na temelju poreza na promet dobara i usluga) i ostalih poreza za Kanton Središnja Bosna bilježe značajan pad iz godine u godinu. Projekcije pokazuju da će ti prihodi iznositi 0,05 mil. KM u 2026. godini, 0,03 mil. KM u 2027. godini i 0,02 mil. KM u 2028. godini.

Neporezni prihodi

Neporezni prihodi kantona uključuju:

- Prihodi od poduzetničkih aktivnosti i imovine i prihodi od pozitivnih tečajnih razlika (uključujući i vlastite prihode proračunskih korisnika)
- Naknade i pristojbe i prihodi od pružanja javnih usluga
- Novčane kazne (neporezne prirode)

¹⁰ Projicirani iznosi za proračune jedinica lokalne samouprave iskazani na osnovu minimalnog udjela, propisanog Zakonom o pripadnosti javnih prihoda u Federaciji Bosne i Hercegovine ("Službene novine Federacije BiH", br: 22/06, 43/08, 22/09, 35/14, 94/15 i 17/22). Kanton u skladu sa svojim propisima može vršiti raspodjelu većeg iznosa.

Neporezni prihodi uglavnom ovise o realizaciji planova rada pojedinih ministarstava i institucija, budući da u ovu kategoriju spadaju prihodi od pristojbi, naknada, prihoda pružanja javnih usluga (prihodi od vlastitih djelatnosti korisnika proračuna i vlastiti prihodi) te naknada prema kantonalnim zakonima i drugim propisima.

Projekcije neporeznih prihoda za 2026. godinu iznose 24,3 milijuna KM, što predstavlja rast od 8,4 % u odnosu na projekciju za 2025. godinu. Za 2027. godinu očekuje se rast od 5,7 %, s ukupnim prihodom od 25,6 milijuna KM, dok se za 2028. godinu predviđa iznos od 26,4 milijuna KM, što predstavlja međugodišnji rast od 2,9 %.

Ostali prihodi i primitci

Primljeni tekući transferi i donacije

Projekcije primljenih tekućih transfera i donacija za 2026. godinu iznose 26,2 milijuna KM, što predstavlja umjereni rast od 1,9 % u odnosu na procijenjeni iznos za 2025. godinu. U skladu s očekivanim kretanjima, predviđa se blagi pad u narednim godinama – po stopi od 0,4 % u 2027. te 0,3 % u 2028. godini. Tako se za 2027. godinu projicira prihod u iznosu od 26,1 milijun KM, dok se za 2028. godinu očekuje 26,0 milijuna KM. Ovi transferi obuhvaćaju:

- Primljene tekuće transfere od inozemnih vlada i međunarodnih organizacija.
- Primljene tekuće transfere od ostalih razina vlasti. Ovi transferi uključuju primljeni tekući transfer od Federacije BiH, koji je planiran u iznosu od 22,3 milijuna KM u 2026., 2027. i 2028. godini. Sredstva su namijenjena pružanju financijske potpore kantonalnim proračunima za provedbu strukturalnih reformi te sufinanciranje infrastrukturnih projekata od značaja za Federaciju Bosne i Hercegovine.
- Donacije.

Primljeni kapitalni transferi

Primljeni kapitalni transferi u 2026. godini projicirani su u iznosu od 3,6 milijuna KM, u 2027. i 2028. godini predviđeni su u iznosu od 3,3 milijuna KM. Ti transferi obuhvaćaju primljene kapitalne transfere od inozemnih vlada i međunarodnih organizacija te kapitalne transfere od ostalih razina vlasti.

Kapitalni primitci

U 2026. i 2027. godini kapitalni primitci projicirani su u iznosu od 0,1 milijun KM godišnje, dok se u 2028. godini očekuje njihov porast na 0,2 milijuna KM. Ovi primitci odnose se na prihode od prodaje stalnih sredstava.

Prihodi od doprinosa

U skladu s makroekonomskim očekivanjima u pogledu kretanja agregata vezanih uz tržište rada u razdoblju 2026. – 2028., izrađene su projekcije prihoda od doprinosa za zdravstveno osiguranje te doprinosa za osiguranje za slučaj nezaposlenosti. U projekciju za 2025. godinu uključeni su učinci povećanja minimalne plaće, dok su za doprinose za zdravstveno osiguranje dodatno uzeti u obzir i procijenjeni učinci smanjenja stope doprinosa na teret poslodavca za 2 indeksna poena. Očekuje se da će se navedene izmjene odraziti na razinu naplate u drugoj polovini godine.

Tako se ovi prihodi projiciraju u iznosu od 187,5 milijuna KM u 2026. godini, 200,8 milijuna KM u 2027. godini, te 215,4 milijuna KM u 2028. godini.

Tablica 3.5: Prihodi Zavoda zdravstvenog osiguranja Kantona Središnja Bosna u KM

Vrsta prihoda	Projekcije			
	2025.	2026.	2027.	2028.
Doprinosi za zdravstveno osiguranje	179.162.385	187.465.639	200.787.341	215.437.475

Izvor: Sektor za poreznu politiku i javne prihode Federalnog ministarstva financija

Prihodi od doprinosa za osiguranje od nezaposlenosti Službe za zapošljavanje Kantona Središnja Bosna u 2026. godini se projiciraju u iznosu od 18,4 milijuna KM, 19,7 milijuna KM u 2027. godini, te 21,2 milijuna KM u 2028. godini.

Tablica 3.6: Prihodi Službe za zapošljavanje Kantona Središnja Bosna u KM

Vrsta prihoda	Projekcije			
	2025.	2026.	2027.	2028.
Doprinosi za osiguranje od nezaposlenosti	17.209.792	18.411.272	19.729.590	21.191.750

Izvor: Sektor za poreznu politiku i javne prihode Federalnog ministarstva financija

Ukupna razina prihoda

Ukupna razina prihoda Kantona

Ostvareni prihodi u 2024. godini, procjena za 2025. godinu i projekcije poreskih i neporeznih prihoda, primitaka i financiranja Kantona Središnja Bosna za razdoblje 2026. - 2028. godine prikazani su u tablici ispod.

Tablica 3.7: Ostvareni prihodi za 2024., procjena za 2025. godinu i projekcije poreznih i neporeznih prihoda, primitaka i financiranja KSB za razdoblje 2026. – 2028., u KM

Ekon. kod	Opis	Ostvareno 2024.	Procjena 2025.	Projekcije		
				2026.	2027.	2028.
	PRIHODI, PRMITCI I FINANCIRANJE	333.862.131	414.505.089	400.669.930	423.413.712	443.807.548
710000	PRIHODI OD POREZA	289.802.965	323.807.085	346.476.025	368.228.799	387.940.590
711000	Porezi na dobit pojedinaca i poduzeća	35.322.018	36.754.997	36.798.818	36.844.154	36.892.475
712000	Doprinosi za socijalnu zaštitu	0	0	0	0	0
713000	Porezi na plaću i radnu snagu (zaostale uplate poreza)	44.744	48.848	24.100	9.500	3.000
714000	Porez na imovinu	1.284.460	1.347.626	1.338.900	1.364.000	1.401.300
715000	Domaći porezi na dobra i usluge (zaostale obveze na temelju poreza na promet dobara i usluga)	39.194	31.996	26.100	21.500	17.500
716000	Porez na dohodak	34.614.912	44.701.878	47.437.160	50.552.539	53.927.525
717000	Prihodi od neizravnih poreza	218.496.138	240.920.257	260.849.347	279.435.606	295.697.290
719000	Ostali porezi	1.497	1.483	1.600	1.500	1.500
720000	NEPOREZNI PRIHODI	22.118.814	22.371.209	24.250.212	25.623.820	26.369.770
721000	Prihodi od poduzetničkih aktivnosti i imovine i prihodi od pozitivnih tečajnih razlika	1.590.663	2.043.222	2.133.278	2.760.609	3.294.700
722000	Naknade i pristojbe i prihodi od pružanja javnih usluga	16.143.387	15.780.687	17.328.934	17.976.711	18.090.070
723000	Novčane kazne (neporezne prirode)	4.384.763	4.547.300	4.788.000	4.886.500	4.985.000
730000	TEKUĆI TRANSFERI (TRANSFERI I DONACIJE)	21.397.458	25.693.573	26.193.993	26.080.943	26.002.188
731000	Primljeni tekući transferi od inozemnih vlada i međunarodnih organizacija	0	65.300	19.700	13.800	13.000
732000	Primljeni tekući transferi od ostalih razina vlasti	21.365.399	25.478.273	25.569.123	25.391.253	25.338.423
733000	Donacije	32.059	150.000	605.170	675.890	650.765
740000	KAPITALNI TRANSFERI	383.820	2.500.000	3.608.500	3.330.250	3.335.800
741000	Primljeni kapitalni transferi od inozemnih vlada i međunarodnih organizacija	232.833	1.400.000	1.548.500	1.270.250	1.275.800
742000	Kapitalni transferi od ostalih razina vlasti	150.987	1.100.000	2.060.000	2.060.000	2.060.000
770000	PRIHODI PO OSNOVI ZAOSTALIH OBVEZA	4.032	2.321	3.000	2.500	2.000
777000	Prihodi po osnovi zaostalih obveza	4.032	2.321	3.000	2.500	2.000
810000	KAPITALNI PRIMITCI	155.043	40.130.900	138.200	147.400	157.200
811000	Kapitalni primitci od prodaje	155.043	130.900	138.200	147.400	157.200

Dokument okvirnog proračuna Kantona Središnja Bosna za razdoblje 2026. – 2028.

	stalnih sredstava					
813000	Primitci od financijske imovine	0	0	0	0	0
814000	Primitci od dugoročnog zaduživanja	0	40.000.000	0	0	0
815000	Primitci od kratkoročnog zaduživanja	0	0	0	0	0

Izvor: Ministarstvo financija KSB

Ukupna razina prihoda Kantona po izvorima financiranja

Ostvareni prihodi u 2024. godini, procjena za 2025. godinu i projekcije prihoda, primitaka i financiranja Kantona po izvorima financiranja za razdoblje 2026. - 2028. godine prikazani su u tablici ispod.

Tablica 3.8: Projekcije prihoda, primitaka i financiranja KSB po izvorima financiranja za razdoblje 2025. - 2028. god., u KM

Izvor prih.	Ekonomski kod	VRSTA PRIHODA	Ostvareno u 2024. godini	Procjena 2025.	Projekcije		
					2026.	2027.	2028.
1	2	3	4	5	6	7	8
		UKUPNO PRIHODI, PRIMITCI I FINANCIRANJE	333.862.131	414.505.089	400.669.930	423.413.712	443.807.548
10		Opći prihodi i primitci	303.428.957	359.950.303	383.650.076	406.234.381	426.685.063
	71	PRIHODI OD POREZA	289.802.433	323.806.608	346.475.325	368.228.099	387.939.890
	711	Porezi na dobit pojedinaca i poduzeća	35.322.018	36.754.997	36.798.818	36.844.154	36.892.475
	713	Porezi na plaću i radnu snagu	44.744	48.848	24.100	9.500	3.000
	714	Porez na imovinu	1.284.460	1.347.626	1.338.900	1.364.000	1.401.300
	715	Domaći porezi na dobra i usluge (zaostale obveze na temelju poreza na promet dobara i usluga)	39.194	31.996	26.100	21.500	17.500
	716	Porez na dohodak	34.614.912	44.701.878	47.437.160	50.552.539	53.927.525
	717	Prihodi od neizravnih poreza	218.496.138	240.920.257	260.849.347	279.435.606	295.697.290
	719	Ostali porezi	966	1.007	900	800	800
	72	NEPOREZNI PRIHODI	13.467.365	13.732.200	14.755.278	15.578.109	16.307.700
	721	Prihodi od poduzetničkih aktivnosti i imovine i prihodi od pozitivnih tečajnih razlika	103.299	751.100	967.278	1.591.609	2.122.700
	722	Naknade i pristojbe i prihodi od pružanja javnih usluga	8.979.303	8.433.800	9.000.000	9.100.000	9.200.000
	723	Novčane kazne (neporezne prirode)	4.384.763	4.547.300	4.788.000	4.886.500	4.985.000
	73	TEKUĆI TRANSFERI (TRANSFERI I DONACIJE)		22.278.273	22.278.273	22.278.273	22.278.273
	731	Primljeni tekući transferi od inozemnih vlada i međunarodnih organizacija					
	732	Primljeni tekući transferi od ostalih razina vlasti		22.278.273	22.278.273	22.278.273	22.278.273
	733	Donacije					
	74	KAPITALNI TRANSFERI	84				
	741	Primljeni kapitalni transferi od inozemnih vlada i međunarodnih organizacija	84				
	742	Kapitalni transferi od ostalih razina vlasti					
	77	PRIHODI PO OSNOVI ZAOSTALIH OBVEZA	4.032	2.321	3.000	2.500	2.000
	777	Prihodi po osnovi zaostalih obveza	4.032	2.321	3.000	2.500	2.000
	81	KAPITALNI PRIMITCI	155.043	130.900	138.200	147.400	157.200
	811	Kapitalni primitci od prodaje stalnih sredstava	155.043	130.900	138.200	147.400	157.200
	813	Primitci od financijske imovine					
	814	Primitci od dugoročnog zaduživanja					
	815	Primitci od kratkoročnog zaduživanja					
20		Vlastiti prihodi	1.482.813	1.506.923	1.277.731	1.282.947	1.271.296
	72	NEPOREZNI PRIHODI	1.482.813	1.506.923	1.277.731	1.282.947	1.271.296
	722	Naknade i pristojbe i prihodi od pružanja javnih usluga	1.482.813	1.506.923	1.277.731	1.282.947	1.271.296
30		Namjenski prihodi	7.169.167	7.132.563	8.217.903	8.763.464	8.791.474
	71	PRIHODI OD POREZA	532	476	700	700	700

Dokument okvirnog proračuna Kantona Središnja Bosna za razdoblje 2026. – 2028.

Izvor prif.	Ekonomski kod	VRSTA PRIHODA	Ostvareno u 2024. godini	Procjena 2025.	Projekcije		
					2026.	2027.	2028.
1	2	3	4	5	6	7	8
	719	Ostali porezi	532	476	700	700	700
	72	NEPOREZNI PRIHODI	7.168.636	7.132.086	8.217.203	8.762.764	8.790.774
	721	Prihodi od poduzetničkih aktivnosti i imovine i prihodi od pozitivnih tečajnih razlika	1.487.365	1.292.122	1.166.000	1.169.000	1.172.000
	722	Naknade i pristojbe i prihodi od pružanja javnih usluga	5.681.271	5.839.964	7.051.203	7.593.764	7.618.774
	73	TEKUĆI TRANSFERI (TRANSFERI I DONACIJE)					
	733	Donacije					
	81	KAPITALNI PRIMITCI					
	814	Primitci od dugoročnog zaduživanja					
	815	Primitci od kratkoročnog zaduživanja					
40		Donacije	32.059	150.000	605.170	675.890	650.765
	72	NEPOREZNI PRIHODI					
	721	Prihodi od poduzetničkih aktivnosti i imovine i prihodi od pozitivnih tečajnih razlika					
	722	Naknade i pristojbe i prihodi od pružanja javnih usluga					
	73	TEKUĆI TRANSFERI (TRANSFERI I DONACIJE)	32.059	150.000	605.170	675.890	650.765
	731	Primljeni tekući transferi od inozemnih vlada i međunarodnih organizacija					
	732	Primljeni tekući transferi od ostalih razina vlasti					
	733	Donacije	32.059	150.000	605.170	675.890	650.765
	74	KAPITALNI TRANSFERI					
	741	Primljeni kapitalni transferi od inozemnih vlada i međunarodnih organizacija					
50		Primljeni tekući transferi	21.365.399	3.265.300	3.310.550	3.126.780	3.073.150
	73	TEKUĆI TRANSFERI (TRANSFERI I DONACIJE)	21.365.399	3.265.300	3.310.550	3.126.780	3.073.150
	731	Primljeni tekući transferi od inozemnih vlada i međunarodnih organizacija		65.300	19.700	13.800	13.000
	732	Primljeni tekući transferi od ostalih razina vlasti	21.365.399	3.200.000	3.290.850	3.112.980	3.060.150
	733	Donacije					
60		Primljeni kapitalni transferi	383.736	2.500.000	3.608.500	3.330.250	3.335.800
	74	KAPITALNI TRANSFERI	383.736	2.500.000	3.608.500	3.330.250	3.335.800
	741	Primljeni kapitalni transferi od inozemnih vlada i međunarodnih organizacija	232.749	1.400.000	1.548.500	1.270.250	1.275.800
	742	Kapitalni transferi od ostalih razina vlasti	150.987	1.100.000	2.060.000	2.060.000	2.060.000
70		Namjenski primitci		40.000.000			
	81	KAPITALNI PRIMITCI		40.000.000			
	814	Primitci od dugoročnog zaduživanja		40.000.000			
	815	Primitci od kratkoročnog zaduživanja					

Ukupna razina prihoda Kantona i općina Kantona

Projicira se da će ukupni porezni i neporezni prihodi, primici i financiranje u Kantonu i općinama Kantona iznositi 558,0 mil. KM u 2026. godini, u usporedbi s procijenjenim iznosom od 588,1 mil. KM za 2025. godinu, predstavlja pad od 5,1 % zbog očekivanog namjenskog primitka Kantona, odnosno kreditnog zaduženja u iznosu od 40,0 milijuna KM u 2025. godini za financiranje projekata od značaja za Kanton. Očekuje se da će ukupni prihodi iznositi 588,1 mil. KM u 2027. godini i 617,3 mil. KM u 2028. godini.

Tablica u nastavku prikazuje konsolidirane ostvarene prihode u 2024. godini, procjene za 2025. godinu i projekcije prihoda za Kanton i općine Kantona u razdoblju 2026. - 2028. godine.

Tablica 3.9: Ostvareni prihodi za 2024., procjena za 2025. godinu i projekcije za razdoblje 2026. – 2028. (konsolidirano Kanton i općine Kantona), u 000 KM

Ekon. kod	Opis	Ostvareno 2023.	Procjena 2025.	Projekcije		
				2026.	2027.	2028.
	PRIHODI, PRMITCI I FINANCIRANJE	470.077	588.072	557.956	588.052	617.263
710000	PRIHODI OD POREZA	366.111	403.619	430.665	458.089	484.040
711000	Porezi na dobit pojedinaca i poduzeća	35.351	36.807	36.855	36.924	36.996
712000	Doprinosi za socijalnu zaštitu					
713000	Porezi na plaću i radnu snagu (zaostale uplate poreza)	62	75	61	53	65
714000	Porez na imovinu	11.954	12.677	11.916	12.470	13.258
715000	Domaći porezi na dobra i usluge (zaostale obveze na temelju poreza na promet dobara i usluga)	49	44	45	45	46
716000	Porez na dohodak	57.621	68.826	73.695	78.390	83.468
717000	Prihodi od neizravnih poreza	261.070	285.185	308.086	330.199	350.197
719000	Ostali porezi	4	5	8	8	11
720000	NEPOREZNI PRIHODI	51.847	63.288	57.043	60.207	62.940
721000	Prihodi od poduzetničkih aktivnosti i imovine i prihodi od pozitivnih tečajnih razlika	4.403	4.849	5.006	5.971	6.864
722000	Naknade i pristojbe i prihodi od pružanja javnih usluga	43.046	53.871	47.216	49.310	50.982
723000	Novčane kazne (neporezne prirode)	4.397	4.569	4.821	4.926	5.094
730000	TEKUĆI TRANSFERI (TRANSFERI I DONACIJE)	31.387	39.238	36.354	37.161	37.772
731000	Primljeni tekući transferi od inozemnih vlada i međunarodnih organizacija	59	314	420	464	463
732000	Primljeni tekući transferi od ostalih razina vlasti	30.259	36.204	34.799	35.501	36.113
733000	Donacije	1.069	2.720	1.135	1.196	1.196
740000	KAPITALNI TRANSFERI	15.226	31.430	28.665	28.977	29.914
741000	Primljeni kapitalni transferi od inozemnih vlada i međunarodnih organizacija	888	3.684	3.640	3.369	3.427
742000	Kapitalni transferi od ostalih razina vlasti	14.338	27.747	25.025	25.608	26.487
770000	PRIHODI PO OSNOVI ZAOSTALIH OBVEZA	4	2	3	3	2
777000	Prihodi po osnovi zaostalih obveza	4	2	3	3	2
810000	KAPITALNI PRIMITCI	5.501	50.494	5.226	3.615	2.595
811000	Kapitalni primitci od prodaje stalnih sredstava	2.818	1.626	1.683	1.622	1.602
813000	Primitci od financijske imovine	764	781	543	493	493
814000	Primitci od dugoročnog zaduživanja	1.913	48.087	3.000	1.500	500
815000	Primitci od kratkoročnog zaduživanja	6				

Izvor: Ministarstvo financija KSB

U narednoj tablici su prikazane projekcije prihoda za Kanton i ukupno za općine Kantona za razdoblje 2026. - 2028. godine.

Tablica 3.10: Projekcije prihoda, primitaka i financiranja za razdoblje 2025. - 2028. (Kanton i općine Kantona), u 000 KM

Ekon. kod	Opis	Ostvareno			Procjena 2025.			Projekcije								
		2024.						2026.			2027.			2028.		
		Kanton	Općine	Ukupno	Kanton	Općine	Ukupno	Kanton	Općine	Ukupno	Kanton	Općine	Ukupno	Kanton	Općine	Ukupno
	PRIHODI, PRIMICI I FINANSIRANJE	333.862	136.215	470.077	414.505	173.567	588.072	400.670	157.286	557.956	423.414	164.638	588.052	443.808	173.456	617.263
710000	PRIHODI OD POREZA	289.803	76.308	366.111	323.807	79.812	403.619	346.476	84.189	430.665	368.229	89.861	458.089	387.941	96.099	484.040
711000	Porezi na dobit pojedinaca i poduzeća	35.322	29	35.351	36.755	52	36.807	36.799	56	36.855	36.844	80	36.924	36.892	104	36.996
712000	Doprinosi za socijalnu zaštitu															
713000	Porezi na plaću i radnu snagu	45	18	62	49	26	75	24	36	61	10	43	53	3	62	65
714000	Porez na imovinu	1.284	10.669	11.954	1.348	11.329	12.677	1.339	10.577	11.916	1.364	11.106	12.470	1.401	11.856	13.258
715000	Domaći porezi na dobra i usluge (zaostale obveze na temelju poreza na promet dobara i usluga)	39	9	49	32	12	44	26	19	45	22	24	45	18	29	46
716000	Porez na dohodak	34.615	23.006	57.621	44.702	24.124	68.826	47.437	26.258	73.695	50.553	27.838	78.390	53.928	29.540	83.468
717000	Prihodi od neizravnih poreza	218.496	42.574	261.070	240.920	44.265	285.185	260.849	47.237	308.086	279.436	50.763	330.199	295.697	54.499	350.197
719000	Ostali porezi	1	3	4	1	4	5	2	7	8	2	7	8	2	9	11
720000	NEPOREZNI PRIHODI	22.119	29.728	51.847	22.371	40.917	63.288	24.250	32.793	57.043	25.624	34.583	60.207	26.370	36.570	62.940
721000	Prihodi od poduzetničkih aktivnosti i imovine i prihodi od pozitivnih tečajnih razlika	1.591	2.813	4.403	2.043	2.806	4.849	2.133	2.873	5.006	2.761	3.211	5.971	3.295	3.570	6.864
722000	Naknade i pristojbe i prihodi od pružanja javnih usluga	16.143	26.903	43.046	15.781	38.090	53.871	17.329	29.887	47.216	17.977	31.333	49.310	18.090	32.891	50.982
723000	Novčane kazne (neporezne prirode)	4.385	13	4.397	4.547	22	4.569	4.788	33	4.821	4.887	39	4.926	4.985	109	5.094
730000	TEKUĆI TRANSFERI (TRANSFERI I DONACIJE)	21.397	9.990	31.387	25.694	13.545	39.238	26.194	10.160	36.354	26.081	11.080	37.161	26.002	11.770	37.772
731000	Primljeni tekući transferi od inostranih vlada i međunarodnih organizacija		59	59	65	249	314	20	400	420	14	450	464	13	450	463
732000	Primljeni tekući transferi od ostalih razina vlasti	21.365	8.894	30.259	25.478	10.726	36.204	25.569	9.230	34.799	25.391	10.110	35.501	25.338	10.775	36.113
733000	Donacije	32	1.037	1.069	150	2.570	2.720	605	530	1.135	676	520	1.196	651	545	1.196
740000	KAPITALNI TRANSFERI	384	14.842	15.226	2.500	28.930	31.430	3.609	25.057	28.665	3.330	25.647	28.977	3.336	26.579	29.914
741000	Primljeni kapitalni transferi od inozemnih vlada i međunarodnih organizacija	233	655	888	1.400	2.284	3.684	1.549	2.092	3.640	1.270	2.098	3.369	1.276	2.152	3.427
742000	Kapitalni transferi od ostalih razina vlasti	151	14.187	14.338	1.100	26.647	27.747	2.060	22.965	25.025	2.060	23.548	25.608	2.060	24.427	26.487
770000	PRIHODI PO OSNOVI ZAOSTALIH OBVEZA	4	0	4	2		2	3		3	3		3	2		2
777000	Prihodi po osnovi zaostalih obveza	4	0	4	2		2	3		3	3		3	2		2
810000	KAPITALNI PRIMICI	155	5.346	5.501	40.131	10.363	50.494	138	5.088	5.226	147	3.468	3.615	157	2.438	2.595
811000	Kapitalni primici od prodaje stalnih sredstava	155	2.663	2.818	131	1.495	1.626	138	1.545	1.683	147	1.475	1.622	157	1.445	1.602
813000	Primici od finansijske imovine		764	764		781	781		543	543		493	493		493	493
814000	Primici od dugoročnog zaduživanja		1.913	1.913	40.000	8.087	48.087		3.000	3.000		1.500	1.500		500	500
815000	Primici od kratkoročnog zaduživanja		6	6												

Rizici po projekcije prihoda

Srednjoročne projekcije javnih prihoda usklađene su s makroekonomskim očekivanjima te prate kretanja agregata s kojima su u značajnoj korelaciji. S obzirom na visoku razinu neizvjesnosti u pogledu krajnjih ishoda gospodarskih kretanja, moguće su i znatnije promjene u realizaciji planiranih javnih prihoda. Neizvjesnosti u vanjskom okruženju prepoznate su kao izražen rizik za ostvarenje predviđenog srednjoročnog gospodarskog rasta. Od domaćih rizika, potencijalno negativan učinak mogao bi imati spor tempo provođenja gospodarskih reformi.

Poseban naglasak stavlja se na obvezu provedbe reformi domaćeg zakonodavstva u području zelene energije do 2026. godine. Kašnjenja u tom procesu mogla bi značajno ugroziti ukupnu konkurentnost Bosne i Hercegovine te dovesti do smanjenja bruto domaćeg proizvoda.

Projekcije poreznih prihoda i obveznih socijalnih doprinosa za 2025. godinu, kako je već ranije istaknuto, temelje se na trenutno provedenim izmjenama politika, prate projektirane makroekonomske pokazatelje te tekuće trendove u naplati, korigirane za jednokratne učinke. Potencijalna provedba novih mjera u ovom području tijekom nadolazećeg srednjoročnog razdoblja može u znatnoj mjeri utjecati na predviđeni iznos naplate.

Osim navedenog, na promjene u naplati javnih prihoda mogu značajno utjecati i izmjene ostalih poreznih politika, veća odstupanja u kretanju koeficijenta raspodjele prihoda od neizravnih poreza između entiteta u odnosu na trenutno procijenjeni, promjene u razini planirane otplate vanjskog duga, promjene u izdvajanjima prihoda od neizravnih poreza za institucije Bosne i Hercegovine, učinkovitost rada poreznih uprava, kao i razvoj drugih nepredvidivih događaja poput novih elementarnih nepogoda i sl.

Ističemo značajnu razinu rizika u vezi s projekcijama prihoda po osnovi tekućih transfera od drugih razina vlasti, a osobito u odnosu na tekući transfer s razine Federacije BiH, koji je planiran u iznosu od 22,3 milijuna KM za 2026., 2027. i 2028. godinu.

Sukladno identificiranim rizicima, ovim putem upućuje se na potrebu za krajnjim oprezom u procesu proračunskog planiranja, kao i na primjenu članka 33., stavka 3. Zakona o proračunima u Federaciji BiH, prema kojem je obavezna upotreba projekcija Federalnog ministarstva financija prilikom izrade proračuna.

Poglavlje 4: Javna potrošnja

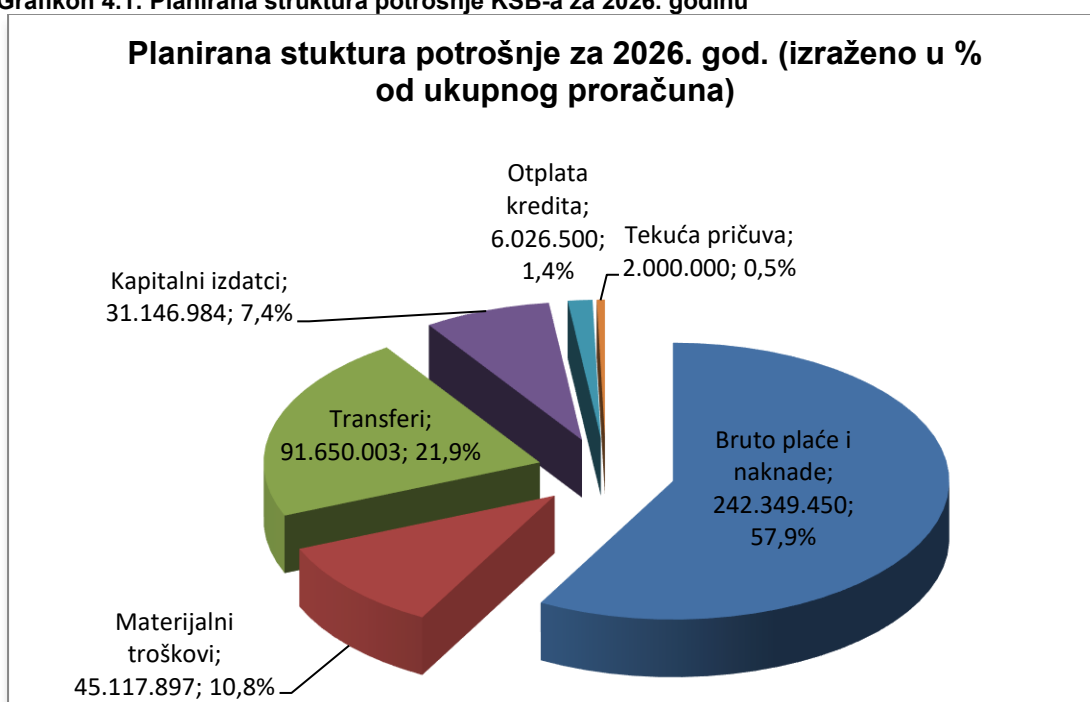
Uvod

U ovom poglavlju daje se pregled strukture Proračuna prema ekonomskoj, sektorskoj i funkcionalnoj klasifikaciji, kao i projekcije manjka/viška proračuna. Takav pregled je važan element srednjoročnog planiranja proračuna i koristi se za identifikaciju strukturalnih nejednakosti koje treba uzeti u obzir prilikom određivanja prioriteta troškova i proračunskih ograničenja.

Opća struktura i trendovi

U ovom dijelu je dan pregled strukture Proračuna, posebno plaća i naknada u javnom sektoru (uključujući i broj zaposlenih), materijalnih troškova, kapitalne potrošnje i transfera (u okviru Proračuna kantona i općina Kantona).

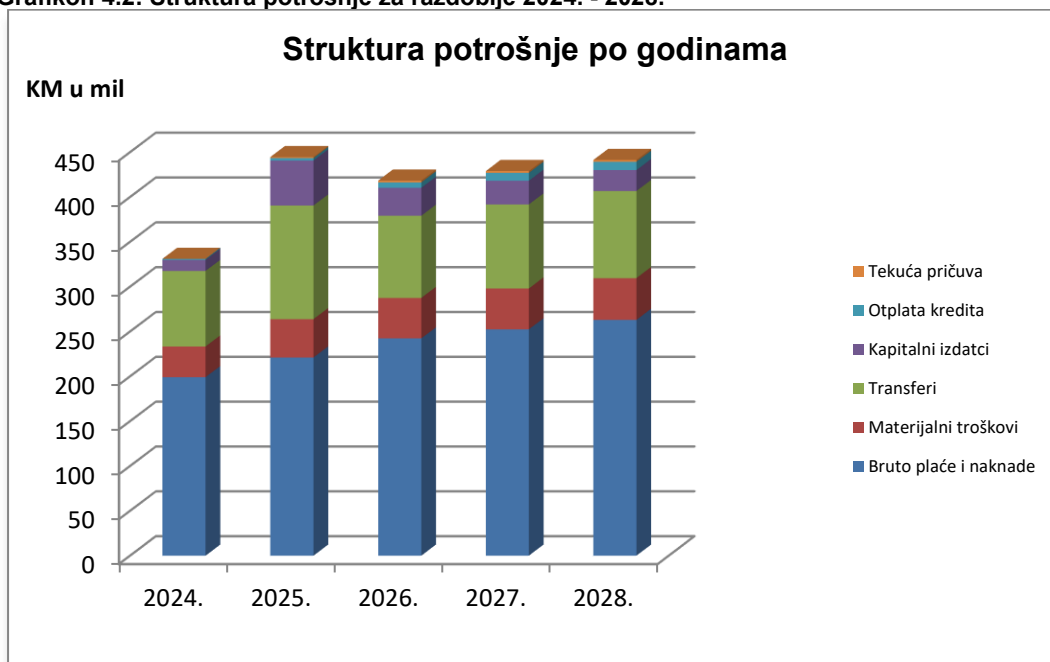
Grafikon 4.1: Planirana struktura potrošnje KSB-a za 2026. godinu



Izvor: Ministarstvo financija KSB

Kao što se može vidjeti iz prethodnog grafikona, kao i iz grafikona u nastavku, problematika vezana za ovu strukturu je sljedeća:

- Veliki dio proračunskih sredstava se alocira na plaće i naknade (57,9 % u 2026. godini) u odnosu na ukupan iznos proračunskih sredstava. U narednom razdoblju udio bruto plaća i naknada će blago porasti (58,9 % u 2027. godini i 59,6 % u 2028. godini).
- Ograničena izdvajanja proračunskih sredstava za kapitalne investicije (7,4 %). Grafikon u nastavku te grafikon 4.11. prikazuju strukturu rashoda po godinama, pri čemu je uočljiv pad udjela kapitalnih izdataka s 11,3 % u 2025. godini na 7,4 % u 2026. godini, uz daljnji pad na 6,2 % u 2027. i 5,3 % u 2028. godini. Ovakav trend prvenstveno je rezultat činjenice da se u 2025. godini iz kreditnog zaduženja Kantona u iznosu od ukupno 40,0 milijuna KM, izdvaja 8,1 milijun KM za financiranje kapitalnih izdataka, što nije planirano u narednim godinama.

Grafikon 4.2: Struktura potrošnje za razdoblje 2024. - 2028.

Izvor: Ministarstvo financija KSB

Ukupna razina rashoda i izdataka

Ukupna razina rashoda i izdataka Kantona

U 2026. godini, ukupni rashodi i izdaci proračuna projicirani su na 418,3 milijuna KM. U 2027. godini, ukupni rashodi proračuna povećat će se za 2,5 % te iznositi 428,9 milijuna KM, dok se za 2028. godinu projiciraju ukupni rashodi od 441,3 milijuna KM, što predstavlja rast od 2,9 % u odnosu na prethodnu godinu. Izvršenje rashoda i izdataka za 2024. godinu, Proračun za 2025. godinu i projekcije ukupnih rashoda i izdataka za Kanton u razdoblju 2026. - 2028. godine možete vidjeti u tablici ispod.

Tablica 4.1: Projekcija rashoda i izdataka Kantona po ekonomskoj klasifikaciji za razdoblje 2026. - 2028. (u KM)

Ekonom. kod	Vrsta rashoda i izdatka	Izvršenje 2024.	Proračun za 2025.	Projekcije		
				2026.	2027.	2028.
	UKUPNI RASHODI I IZDATCI	331.050.341	444.540.427	418.290.834	428.940.028	441.290.486
6	RASHODI	317.729.692	392.725.979	382.905.650	395.341.004	410.122.939
600	Tekuća pričuva	0	1.119.590	2.000.000	2.000.000	2.000.000
61	TEKUĆI RASHODI	317.729.692	391.606.389	380.905.650	393.341.004	408.122.939
611	Plaće i naknade troškova zaposlenih	181.007.457	200.956.082	229.923.150	239.451.000	249.369.150
612	Doprinosi poslodavca i ostali doprinosi	18.055.085	20.048.771	12.426.300	13.003.500	13.586.500
613	Izdaci za materijal, sitni inventar i usluge	34.221.649	42.784.815	45.117.897	45.553.340	46.590.135
614	Tekući transferi i drugi tekući rashodi	66.944.443	79.303.147	74.823.178	75.777.929	78.940.429
615	Kapitalni transferi	17.302.654	47.439.336	16.826.825	17.920.135	18.198.325
616	Izdaci za kamate i ostale naknade	198.403	1.074.238	1.788.300	1.635.100	1.438.400
82	KAPITALNI IZDATCI	13.320.649	51.814.448	35.385.184	33.599.024	31.167.547
821	Izdaci za nabavu stalnih sredstava	12.259.890	50.146.521	31.146.984	26.397.624	23.325.147
822	Izdaci za financijsku imovinu	0	0	0	0	0
823	Izdaci za otplate dugova	1.060.760	1.667.927	4.238.200	7.201.400	7.842.400
	Broj zaposlenih	5.593	5.730	5.851	5.851	5.851

Izvor: Ministarstvo financija KSB

Ukupna razina rashoda i izdataka Kantona i općina Kantona

Projicirano je da će ukupni rashodi i izdaci u Kantonu i općinama Kantona iznositi 579,0 milijuna KM u 2026. godini. Očekuje se da će ukupni rashodi i izdaci iznositi 596,8 milijuna KM u 2027. godini i 617,8 milijuna KM u 2028. godini. Tablica u nastavku prikazuje procjene i projekcije rashoda za Kanton i općine Kantona u razdoblju 2026. - 2028. godine.

Tablica 4.2: Projekcija rashoda i izdataka po ekonomskoj klasifikaciji i broj zaposlenih za Kanton i općine Kantona u srednjoročnom razdoblju (u tisućama KM)

Ekonom. kod	Vrsta rashoda i izdatka	Izvršenje			Proračun			Projekcije								
		2024.			2025.			2026.			2027.			2028.		
		Kanton	Općine	Ukupno	Kanton	Općine	Ukupno	Kanton	Općine	Ukupno	Kanton	Općine	Ukupno	Kanton	Općine	Ukupno
	UKUPNI RASHODI I IZDATCI	331.050	151.465	482.515	444.540	188.871	633.411	418.291	160.706	578.997	428.940	167.868	596.808	441.290	176.496	617.786
6	R A S H O D I	317.730	100.446	418.175	392.726	113.518	506.244	382.906	112.940	495.846	395.341	118.660	514.001	410.123	124.187	534.309
600	Tekuća pričuva	0	558	558	1.120	1.124	2.244	2.000	1.220	3.220	2.000	1.375	3.375	2.000	1.490	3.490
61	TEKUĆI RASHODI	317.730	99.888	417.617	391.606	112.394	504.001	380.906	111.720	492.626	393.341	117.285	510.626	408.123	122.697	530.819
611	Plaće i naknade troškova zaposlenih	181.007	30.361	211.368	200.956	35.118	236.074	229.923	37.227	267.151	239.451	39.643	279.094	249.369	41.468	290.837
612	Doprinosi poslodavca i ostali doprinosi	18.055	2.654	20.709	20.049	3.143	23.191	12.426	3.085	15.511	13.004	3.223	16.227	13.587	3.366	16.952
613	Izdaci za materijal, sitni inventar i usluge	34.222	22.248	56.470	42.785	28.813	71.598	45.118	26.130	71.248	45.553	26.759	72.313	46.590	27.962	74.552
614	Tekući transferi i drugi tekući rashodi	66.944	38.039	104.984	79.303	37.745	117.048	74.823	36.400	111.223	75.778	37.942	113.720	78.940	39.743	118.683
615	Kapitalni transferi	17.303	5.575	22.878	47.439	6.386	53.825	16.827	7.677	24.504	17.920	8.501	26.421	18.198	8.925	27.123
616	Izdaci za kamate i ostale naknade	198	1.010	1.209	1.074	1.190	2.264	1.788	1.201	2.989	1.635	1.216	2.851	1.438	1.233	2.671
82	KAPITALNI IZDATCI	13.321	51.020	64.340	51.814	67.627	119.442	35.385	47.084	82.469	33.599	48.376	81.975	31.168	51.477	82.644
821	Izdaci za nabavu stalnih sredstava	12.260	46.249	58.509	50.147	62.441	112.587	31.147	43.234	74.381	26.398	44.500	70.898	23.325	47.631	70.956
822	Izdaci za financijsku imovinu	0	308	308	0	0	0	0	0	0	0	0	0	0	0	0
823	Izdaci za otplate dugova	1.061	4.462	5.523	1.668	5.187	6.855	4.238	3.849	8.088	7.201	3.875	11.077	7.842	3.845	11.688
	Broj zaposlenih	5.593	873	6.466	5.730	965	6.695	5.851	977	6.828	5.851	987	6.838	5.851	997	6.848

Sektorska potrošnja proračuna KSB-a

U okviru planiranih sredstava za 2026. godinu, za **školstvo** će se izdvojiti 168,4 milijuna KM (porast od 7,6 % u odnosu na 2025. godinu), 174,3 milijuna KM u 2027. godini (porast od 3,5 % u odnosu na 2026. godinu) i 181,0 milijun KM u 2028. godini (porast od 3,9 % u odnosu na 2027. godinu).

Za **javnu upravu** u 2026. godini izdvojiti će se 144,5 milijun KM (pad od 23,7 % u odnosu na 2025. godinu), 149,7 milijuna KM u 2027. godini, a 152,4 milijuna KM u 2028. godini (porast od 1,8 % u odnosu na 2027. godinu).

Za **MUP** u 2026. godini izdvojiti će se 73,1 milijuna KM (rast od 6,4 % u odnosu na 2025. godinu), 71,7 milijuna KM u 2027. godini (pad od 1,9 % u odnosu na 2026. godinu) i 73,5 milijuna KM u 2028. godini (rast od 2,5 % u odnosu na 2027. godinu).

Za **pravosuđe** u 2026. godini izdvojiti će se 25,2 milijuna KM (rast od 5,5 % u odnosu na 2025. godinu), 25,9 milijuna KM u 2027. godini (porast od 2,9 % u odnosu na 2026. godinu) i 26,9 milijuna KM u 2028. godini (porast od 3,8 % u odnosu na 2027. godinu).

Za **zakonodavnu vlast** u 2026. godini izdvojiti će se 5,1 milijuna KM (rast od 4,0 % u odnosu na 2025. godinu), 5,3 milijuna KM u 2027. godini (porast od 2,3 % u odnosu na 2026. godinu) i 5,4 milijuna KM u 2028. godini (porast od 2,9 % u odnosu na 2027. godinu).

U tablici u nastavku prikazana je potrošnja po sektorima proračuna za razdoblje od 2025. do 2028. godine.

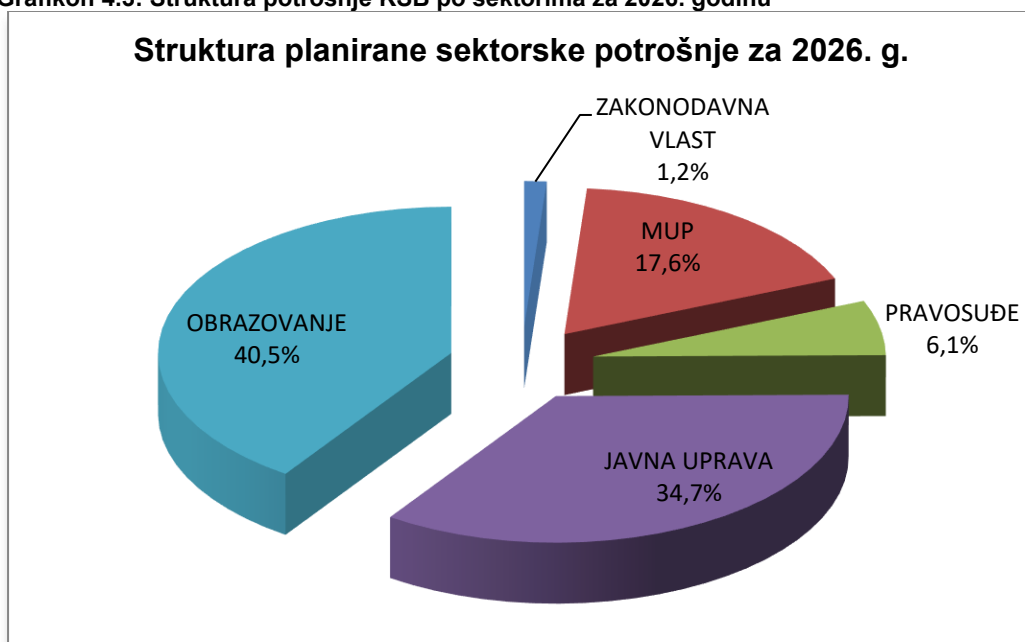
Tablica 4.3: Potrošnja po sektorima za razdoblje 2025. - 2028. (u milijunima)

Korisnici proračuna	2025.	2026.	2027.	2028.
Zakonodavna vlast	4,9	5,1	5,3	5,4
MUP	68,7	73,1	71,7	73,5
Pravosuđe	23,9	25,2	25,9	26,9
Javna uprava	189,4	144,5	149,7	152,4
Školstvo	156,5	168,4	174,3	181,0
UKUPNO:	443,4	416,3	426,9	439,3

Izvor: Ministarstvo financija KSB

Što se tiče udjela u ukupnoj potrošnji proračuna KSB-a u 2026. godini, najveći udio u ukupnoj potrošnji ima obrazovanje (40,5 %), slijedi ga javna uprava (34,7 %) i MUP (17,6 %), dok pravosuđe (6,1 %) i zakonodavna vlast (1,2 %) imaju najmanji udio u ukupnoj potrošnji proračuna. Planirana struktura potrošnje po sektorima za narednu proračunsku godinu je dana u grafikonu u nastavku.

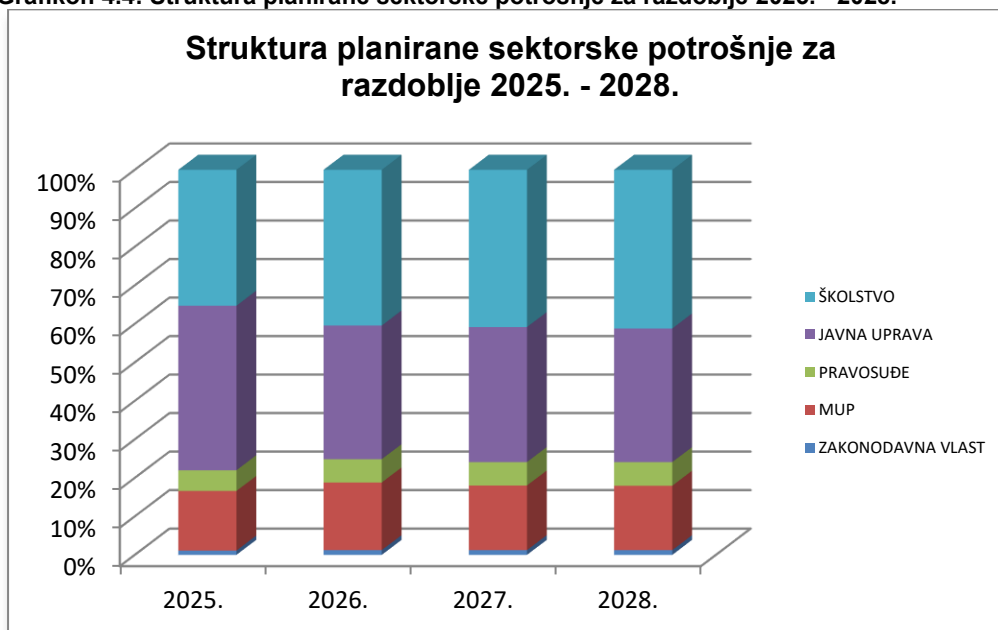
Grafikon 4.3: Struktura potrošnje KSB po sektorima za 2026. godinu



Izvor: Ministarstvo financija KSB

U narednim godinama vidljivi su ujednačeni (proporcionalni) odnosi u potrošnji po sektorima, školstvo će i dalje imati najveći udio, zatim javna uprava, dok će zakonodavna vlast zadržati najmanji udio. U nastavku su prikazani odnosi planirane sektorske potrošnje po godinama, za razdoblje 2025. - 2028. godine.

Grafikon 4.4: Struktura planirane sektorske potrošnje za razdoblje 2025. - 2028.



Izvor: Ministarstvo financija KSB

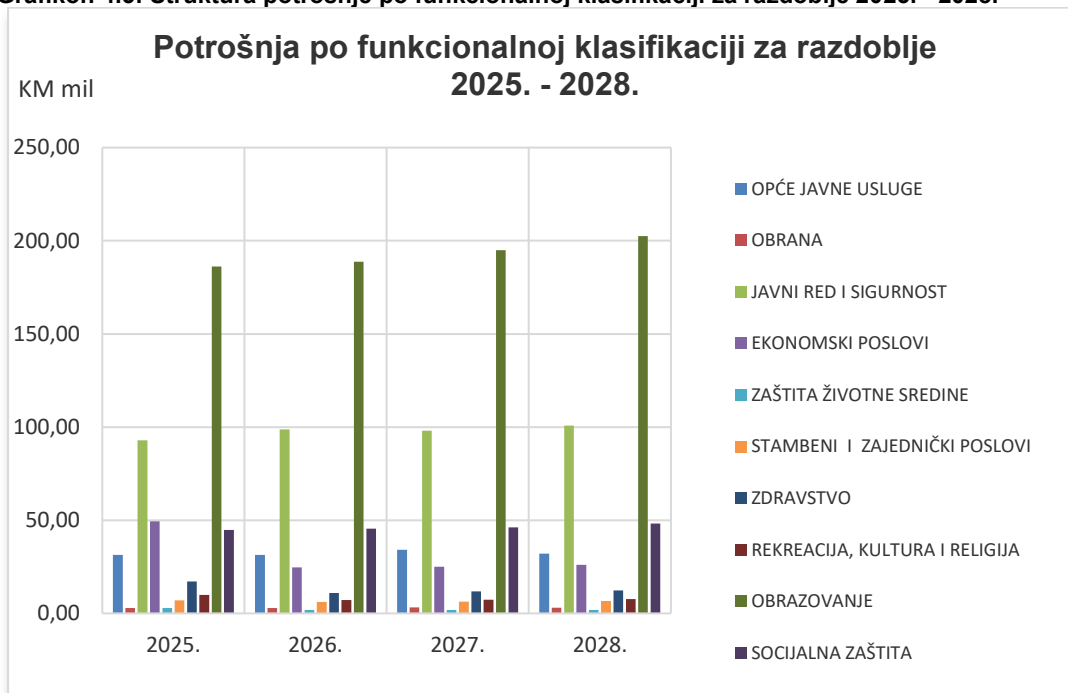
Proračunska potrošnja prema funkcionalnoj klasifikaciji

Iz pregleda potrošnje Proračuna Kantona Središnja Bosna po funkcionalnoj klasifikaciji u 2026. godini može se konstatirati da je najveći dio sredstava usmjeren prema aktivnostima obrazovanja (45,1 %), javnom redu i sigurnosti (23,6 %), socijalnoj pomoći i zaštiti (10,9 %) i općim vladinim uslugama (7,5 %). S obzirom na tu činjenicu, može se reći da je Proračun Kantona Središnja Bosna u velikoj mjeri razvojnog karaktera.

U grafikonu ispod vidljiva je struktura konsolidirane potrošnje po funkcionalnoj klasifikaciji u Kantonu u razdoblju od 2025. do 2028. godine. Bitnije promjene neće se dogoditi, budući da će glavnina sektorske potrošnje i dalje biti usmjerena na *obrazovanje, javni red i sigurnost* te *socijalnu zaštitu*, s ukupnim udjelom blizu 80 % ukupne javne potrošnje.

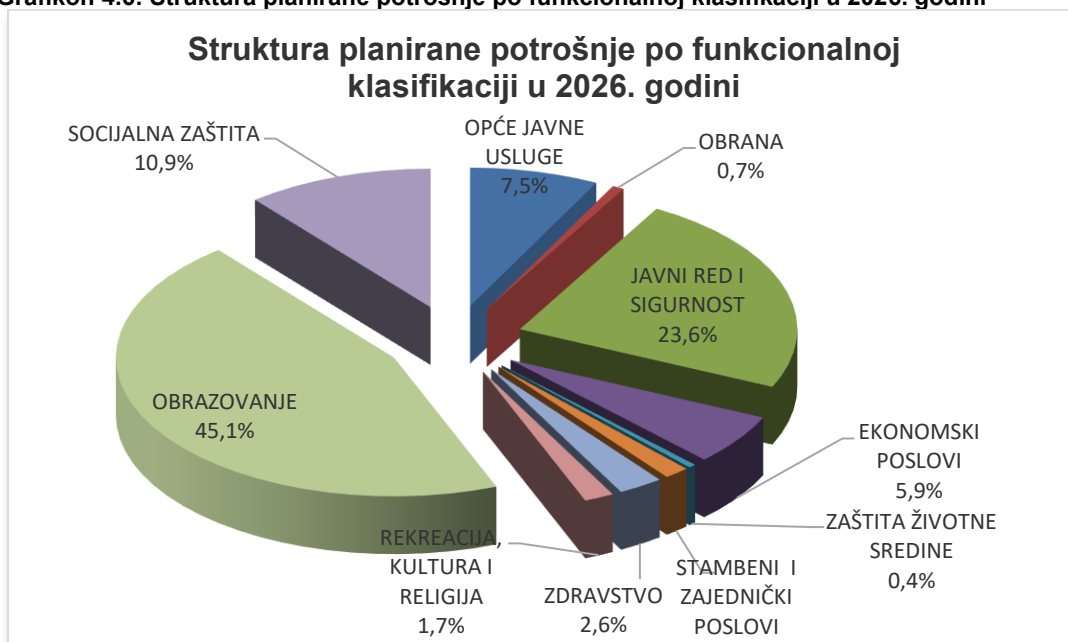
U grafikonima 4.5. i 4.6., te u tablici 4.4. u nastavku, nalazi se kratak pregled proračunske potrošnje po funkcionalnoj klasifikaciji u Kantonu.

Grafikon 4.5: Struktura potrošnje po funkcionalnoj klasifikaciji za razdoblje 2025. - 2028.



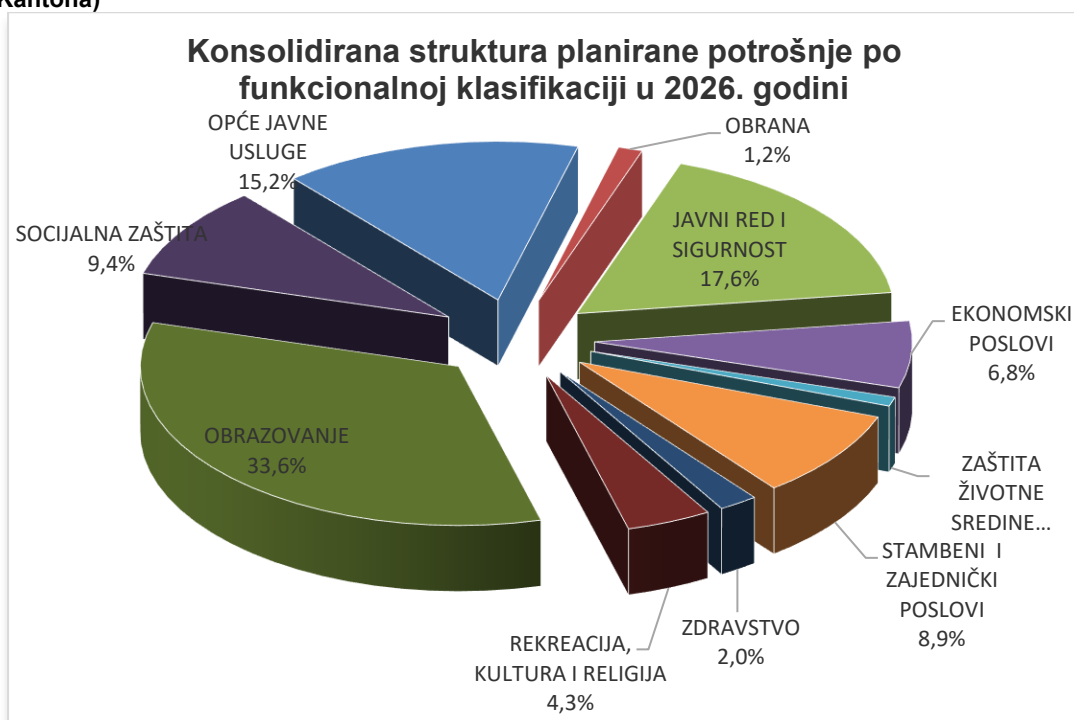
Izvor: Ministarstvo financija KSB

Grafikon 4.6: Struktura planirane potrošnje po funkcionalnoj klasifikaciji u 2026. godini



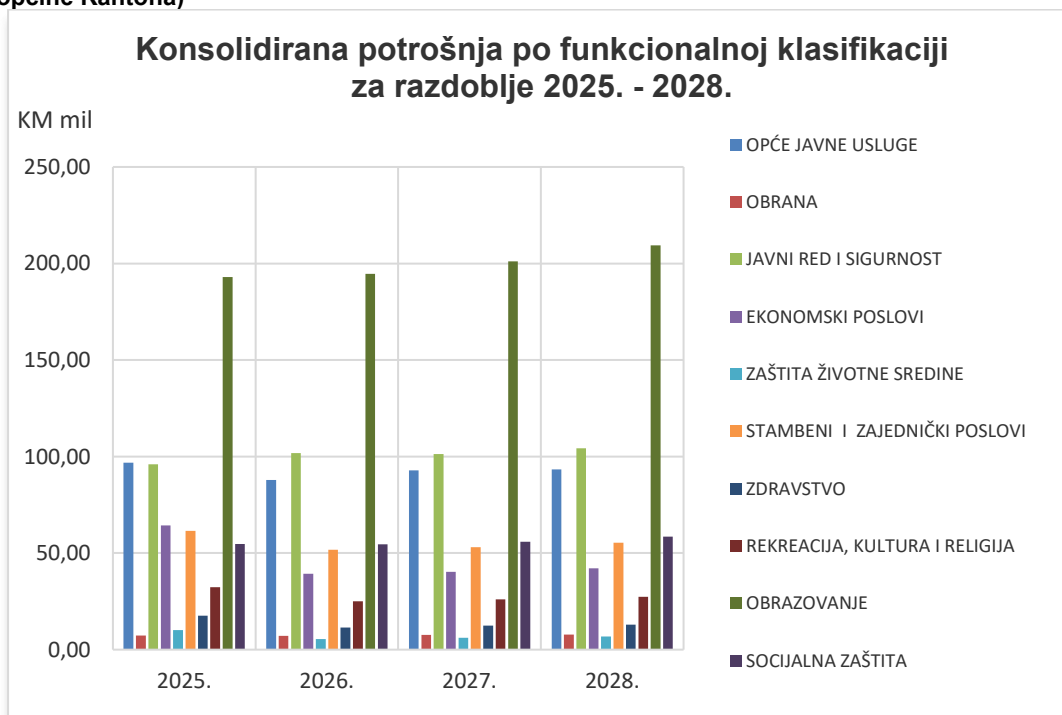
Izvor: Ministarstvo financija KSB

Konsolidirana struktura potrošnje po funkcionalnoj klasifikaciji za Kanton i općine Kantona, prikazana u grafikonu 4.7., pokazuje da će se najviše sredstava u 2026. godini potrošiti na sektor *obrazovanja* (33,6 %), zatim sektor *javnog reda i sigurnosti* (17,6 %) te sektor *općih javnih usluga* (15,2 %), što ukupno čini 66,4 % ukupne javne potrošnje.

Grafikon 4.7: Struktura planirane potrošnje po funkcionalnoj klasifikaciji u 2026. godini (Kanton i općine Kantona)

Izvor: Ministarstvo financija KSB

U grafikonu ispod vidljivo je da se struktura konsolidirane potrošnje po funkcionalnoj klasifikaciji u Kantonu i općinama Kantona u razdoblju od 2025. do 2028. godine neće bitnije mijenjati. Glavnina sektorske potrošnje i dalje će se odnositi na *obrazovanje, javni red i sigurnost* te *opće javne usluge*, s ukupnim udjelom od otprilike 66 % ukupne javne potrošnje (vidjeti tablicu 4.5.).

Grafikon 4.8: Struktura potrošnje po funkcionalnoj klasifikaciji za razdoblje 2025. - 2028. godine (Kanton i općine Kantona)

Izvor: Ministarstvo financija KSB

Tablica 4.4: Potrošnja po funkcionalnoj klasifikaciji u Kantonu za razdoblje 2024. - 2028.

RASHODI PO FUNKCIONALNIM KATEGORIJAMA	Funkc. kod - Klasa	Izvršenje	Plan	Projekcije		
		2024.	2025.	2026.	2027.	2028.
UKUPNO		331.050.341	444.540.427	418.290.834	428.940.028	441.290.486
OPĆE JAVNE USLUGE	01	15.742.715	31.389.357	31.473.840	34.176.090	32.151.125
OBRANA	02	2.146.608	2.799.837	2.894.200	3.173.800	3.040.100
JAVNI RED I SIGURNOST	03	73.224.062	92.975.801	98.724.607	98.088.000	100.863.200
EKONOMSKI POSLOVI	04	21.374.348	49.481.293	24.737.215	25.011.646	26.144.166
ZAŠTITA ŽIVOTNE SREDINE	05	1.512.809	2.861.400	1.823.000	1.834.110	1.861.400
STAMBENI I ZAJEDNIČKI POSLOVI	06	5.545.805	7.035.006	6.135.588	6.346.708	6.605.508
ZDRAVSTVO	07	11.417.375	17.049.000	10.998.000	11.887.900	12.263.400
REKREACIJA, KULTURA I RELIGIJA	08	7.964.170	9.854.050	7.231.300	7.263.000	7.643.700
OBRAZOVANJE	09	155.437.013	186.247.303	188.733.784	194.908.474	202.508.587
SOCIJALNA ZAŠTITA	10	36.685.436	44.847.380	45.539.300	46.250.300	48.209.300

Tablica 4.5: Potrošnja po funkcionalnoj klasifikaciji za razdoblje 2024. - 2028. za Kanton i općine Kantona, u mil. KM

RASHODI PO FUNKCIONALNIM KATEGORIJAMA	Funkc. kod - Klasa	Izvršenje			Plan			Projekcije								
		2024.			2025.			2026.			2027.			2028.		
		Kanton	Općine	Ukupno	Kanton	Općine	Ukupno	Kanton	Općine	Ukupno	Kanton	Općine	Ukupno	Kanton	Općine	Ukupno
UKUPNO		331,05	152,28	483,33	444,54	189,23	633,77	418,29	160,71	579,00	428,94	167,87	596,81	441,29	176,50	617,79
OPĆE JAVNE USLUGE	01	15,74	61,10	76,85	31,39	65,39	96,78	31,47	56,36	87,83	34,18	58,73	92,90	32,15	61,18	93,33
OBRANA	02	2,15	1,14	3,29	2,80	4,59	7,39	2,89	4,28	7,17	3,17	4,44	7,61	3,04	4,69	7,73
JAVNI RED I SIGURNOST	03	73,22	1,42	74,65	92,98	3,05	96,03	98,72	3,07	101,79	98,09	3,24	101,33	100,86	3,43	104,29
EKONOMSKI POSLOVI	04	21,37	17,95	39,32	49,48	14,79	64,27	24,74	14,62	39,36	25,01	15,29	40,30	26,14	16,02	42,16
ZAŠTITA ŽIVOTNE SREDINE	05	1,51	6,43	7,94	2,86	7,29	10,15	1,82	3,58	5,40	1,83	4,25	6,08	1,86	4,88	6,74
STAMBENI I ZAJEDNIČKI POSLOVI	06	5,55	36,36	41,91	7,04	54,50	61,54	6,14	45,55	51,69	6,35	46,75	53,10	6,61	48,70	55,31
ZDRAVSTVO	07	11,42	0,64	12,06	17,05	0,55	17,60	11,00	0,48	11,47	11,89	0,54	12,43	12,26	0,71	12,97
REKREACIJA, KULTURA I RELIGIJA	08	7,96	12,22	20,19	9,85	22,54	32,40	7,23	17,78	25,01	7,26	18,79	26,05	7,64	19,73	27,37
OBRAZOVANJE	09	155,44	5,10	160,54	186,25	6,66	192,90	188,73	5,91	194,64	194,91	6,20	201,11	202,51	6,89	209,39
SOCIJALNA ZAŠTITA	10	36,69	9,90	46,58	44,85	9,87	54,72	45,54	9,08	54,62	46,25	9,65	55,90	48,21	10,27	58,48

Plaće i naknade u javnom sektoru

U 2026. godini, ukupna očekivana potrošnja na plaće u Kantonu i općinama Kantona iznosi 247,5 milijuna KM, što predstavlja rast od 9,6 % u odnosu na planirani iznos od 225,9 milijuna KM za 2025. godinu.

Očekivana prosječna mjesečna plaća u javnom sektoru za Kanton i općine Kantona u 2026. godini iznosi 1.627 KM. Planirani ukupan broj zaposlenih na temelju radnih sati u Kantonu i općinama Kantona za 2026. iznosi 7.613. Prognozirano je povećanje prosječne plaće u iduće dvije godine za 4,4 % u 2027. i 4,2 % u 2028. godini. Prognoze plaća u javnom sektoru Kantona i općina Kantona za iduće tri godine prikazane su u sljedećoj tablici.

Tablica 4.6: Plaće u javnom sektoru Konsolidirano (Kanton i općine Kantona)

R. b.	Opis	Izvršenje 2024.	Plan 2025.	Projekcije		
				2026.	2027.	2028.
1.	UKUPNO (2 + 9 + 14)	200.405.290	225.890.759	247.523.332	259.008.312	271.116.917
2.	Bruto plaće i naknade plaća (3+4+5)	179.650.061	202.691.409	231.995.123	242.757.984	254.152.685
3.	Neto plaće i naknade plaća (bez poreza na dohodak)	114.539.520	129.984.269	148.675.079	155.521.821	162.334.259
4.	Akontacija poreza na dohodak	9.053.145	10.392.817	11.926.056	12.494.037	13.102.662
5.	Doprinosi na teret zaposlenih (6+7+8)	56.057.396	62.314.324	71.393.987	74.742.126	78.715.765
6.	Za penzijsko i invalidsko osiguranje	30.759.068	34.152.631	39.128.778	40.951.843	42.825.613
7.	Za zdravstveno osiguranje	22.587.809	25.142.417	28.807.362	30.168.437	31.546.274
8.	Za zapošljavanje	2.710.519	3.019.277	3.457.847	3.621.846	4.343.878
9.	Doprinosi poslodavca (10+11+12+13)	20.720.755	23.158.022	15.482.771	16.201.722	16.911.988
10.	Za penzijsko i invalidsko osiguranje	10.993.037	12.278.939	6.701.984	7.005.473	7.311.152
11.	Za zdravstveno osiguranje	7.227.803	8.090.548	5.146.705	5.392.189	5.623.291
12.	Za zapošljavanje	903.557	1.015.935	1.144.490	1.197.300	1.252.127
13.	Za beneficirani radni staž	1.596.359	1.772.600	2.489.593	2.606.760	2.725.418
14.	Ostali doprinosi (na teret penzija i ostali doprinosi)	34.474	41.328	45.438	48.606	52.244
15.	Prosječan broj zaposlenih na osnovu radnih sati (cijeli broj)	7.290	7.472	7.613	7.625	7.635
16.	Prosječna (bruto) plaća	2.291	2.519	2.709	2.831	2.959
17.	Prosječna (neto) plaća	1.309	1.450	1.627	1.700	1.772

Izvor: Ministarstvo financija KSB

U Kantonu Središnja Bosna, sredstva za plaće planirana su na temelju postojećeg broja zaposlenih iz travnja 2025. godine, kao i planiranog novog zapošljavanja sukladno Proračunu KSB za 2025. godinu. Ukupna planirana potrošnja za plaće u proračunu Kantona iznosi 211,2 milijuna KM u 2026. godini, što čini 50,5 % ukupnog proračuna, u 2027. godini 220,9 milijuna KM (51,5 % ukupnog proračuna) i u 2028. godini 230,8 milijuna KM (52,3 % ukupnog proračuna). Prognozirano je povećanje izdvajanja za plaće od 10,2 % u 2026. godini zbog planiranog povećanja osnovice za obračun plaće s 425 na 450 KM u 2025. godini, a potom na 480 KM u 2026. godini. Porast planiranih sredstava za plaće u narednim godinama od 4,6 % u 2027., odnosno 4,5 % u 2028. godini, prvenstveno je zbog planiranog povećanja osnovice na 500 KM u 2027. i 520 KM u 2028. godini, kao i redovitog povećanja na temelju minulog radnog staža.

Prosječna mjesečna neto plaća kod proračunskih korisnika u Kantonu Središnja Bosna u 2026. projicirana je na 1.593 KM.

Sljedeća tablica prikazuje potrošnju na plaće u javnom sektoru Kantona, kao i broj zaposlenih (na osnovu radnih sati) u razdoblju od 2024. do 2028. godine.

Tablica 4.7: Plaće u javnom sektoru Kantona

R. b.	Opis	Izvršenje 2024.	Plan 2025.	Projekcije		
				2026.	2027.	2028.
1.	UKUPNO (2 + 9 + 14)	172.239.662	191.576.659	211.160.450	220.938.300	230.808.150
2.	Bruto plaće i naknade plaća (3+4+5)	154.184.577	171.527.888	198.734.150	207.934.800	217.221.650
3.	Neto plaće i naknade plaća (bez poreza na dohodak)	98.341.856	109.403.700	126.756.400	132.624.800	138.548.100
4.	Akontacija poreza na dohodak	7.667.808	8.933.488	10.350.350	10.829.500	11.313.150
5.	Doprinosi na teret zaposlenih (6+7+8)	48.174.913	53.190.700	61.627.400	64.480.500	67.360.400
6.	Za penzijsko i invalidsko osiguranje	26.420.854	29.159.700	33.784.800	35.348.900	36.927.700
7.	Za zdravstveno osiguranje	19.423.286	21.458.100	24.861.600	26.012.600	27.174.400
8.	Za zapošljavanje	2.330.773	2.572.900	2.981.000	3.119.000	3.258.300
9.	Doprinosi poslodavca (10+11+12+13)	18.055.085	20.048.771	12.426.300	13.003.500	13.586.500
10.	Za penzijsko i invalidsko osiguranje	9.466.371	10.511.700	4.968.354	5.198.370	5.430.541
11.	Za zdravstveno osiguranje	6.215.433	6.901.800	3.974.683	4.158.696	4.344.433
12.	Za zapošljavanje	776.922	862.700	993.671	1.039.674	1.086.108
13.	Za beneficirani radni staž	1.596.359	1.772.600	2.489.593	2.606.760	2.725.418
14.	Ostali doprinosi (na teret penzija i ostali doprinosi)	0	0	0	0	0
15.	Prosječan broj zaposlenih na osnovu radnih sati (cijeli broj)	6.410	6.499	6.630	6.630	6.630
16.	Prosječna mjesečna (bruto) plaća	2.239	2.456	2.654	2.777	2.901
17.	Prosječna mjesečna (neto) plaća	1.278	1.403	1.593	1.667	1.741

Izvor: Ministarstvo financija KSB

Ukupna razina potrošnje na **bruto plaće i naknade zaposlenih** Kantona i općina Kantona projicirana je na iznos od 282,7 milijuna KM u 2026. godini, što čini 48,8 % ukupnog proračuna.

U Proračunu Kantona, razina potrošnje na bruto plaće i naknade zaposlenih u 2026. godini projicirana je na iznos od 242,3 milijuna KM, što predstavlja 57,9 % ukupnog proračuna Kantona.

Planirano ukupno izdvajanje za naknade zaposlenih iz Proračuna Kantona za razdoblje od 2026. do 2028. godine kreće se od 31,2 milijuna KM u 2026. godini do 32,1 milijuna KM u 2028. godini. Stoga se procjenjuje da će se prosječna naknada povećati s 444 KM u 2026. godini na 458 KM u 2028. godini. Detalji su prikazani u donjoj tablici.

Tablica 4.8: Naknade i broj zaposlenih u javnom sektoru Kantona

Opis	Izvršenje 2024.	Plan 2025.	Projekcije		
			2026.	2027.	2028.
Ukupna izdvajanja za naknade	26.822.881	29.428.111	31.189.000	31.516.200	32.147.500
Ukupan broj zaposlenih u Institucijama Kantona	5.593	5.730	5.851	5.851	5.851
Prosječna naknada	400	428	444	449	458

Izvor: Ministarstvo financija KSB

Ukupan planirani broj zaposlenih financiranih iz Proračuna Kantona u 2026. godini iznosi 5.851 zaposlenih (što je za 443 više u odnosu na broj zaposlenih iz travnja 2025. godine, odnosno 258 više u odnosu na broj zaposlenih iz prosinca 2024. godine). Ukupan planirani broj zaposlenih za 2027. i 2028. godinu je 5.851. Projicirana razina zaposlenosti u Kantona po proračunskim korisnicima za naredne tri godine prikazana je u tablici 4.9.

Tablica 4.9: Broj zaposlenih po proračunskim korisnicima

R. b.	Org. kod	Proračunski korisnik	Broj zapos. s 31.12.'24.	Broj zapos. s 31.4.'25.	Zahtjev pror. kor.	Projicirani broj zaposlenih		
						2026.	2027.	2028.
1	10010001	Sabor Kantona Središnja Bosna i izabrani dužnosnici zakonodavne vlasti	25	25	28	28	28	28
2	10020001	Stručna služba Sabora Kantona Središnja Bosna	8	8	8	8	8	8
3	11010001	Ured predsjednika Vlade Kantona Središnja Bosna	5	5	6	6	6	6
4	11020001	Stručna služba Vlade Kantona Središnja Bosna	7	6	8	7	7	7
5	11030001	Služba za zajedničke poslove tijela Kantona Središnja Bosna	28	28	31	30	30	30
6	11040001	Ured za zakonodavstvo Vlade Kantona Središnja Bosna	2	1	2	2	2	2
7	11050001	Ured za javne nabave za potrebe korisnika Proračuna Kantona Središnja Bosna	13	12	14	14	14	14
8	11060001	Ured za europske integracije, fondove, odnose s javnošću i kvalitete prema međunarodnom standardu Kantona Središnja Bosnu	10	10	10	10	10	10
9	11070001	Kantonalni ured za prevenciju korupcije i koordinaciju aktivnosti na suzbijanju korupcije	0	0	0	0	0	0
10	12010001	Ministarstvo unutarnjih poslova	1.133	1.058	1.208	1.164	1.164	1.164
11	13010001	Ministarstvo pravosuđa i uprave	12	12	15	15	15	15
12	13020001	Kantonalni sud u Novom Travniku	45	46	53	49	49	49
13	13030001	Kantonalno tužiteljstvo Kantona Središnja Bosna	45	45	47	46	46	46
14	13040001	Kantonalni zavod za pružanje besplatne pravne pomoći	0	0	0	0	0	0
15	13050001	Kantonalno pravobraniteljstvo	8	7	10	10	10	10
16	13060001	Općinski sud u Travniku	129	137	152	137	137	137
17	13060002	Općinski sud u Bugojnu	63	64	64	64	64	64
18	13060003	Općinski sud u Jajcu	28	29	30	30	30	30
19	13060004	Općinski sud u Kiseljaku	40	41	47	47	47	47
20	14010001	Ministarstvo financija	28	30	37	37	37	37
21	15010001	Ministarstvo gospodarstva	72	75	78	78	78	78
22	16010001	Ministarstvo zdravstva i socijalne politike	23	22	24	25	25	25
23	17010001	Ministarstvo obrazovanja, znanosti, mladih, kulture i športa	29	28	93	73	73	73
24	17020*	OSNOVNO ŠKOLSTVO (SAŽETAK)	2.524	2.459	2.695	2.629	2.629	2.629
25	17030*	SREDNJE ŠKOLSTVO (SAŽETAK)	1.170	1.112	1.192	1.181	1.181	1.181
26	18010001	Ministarstvo prostornog uređenja, gradnje, zaštite okoliša, povratka i stambenih poslova	27	26	60	30	30	30
27	19010001	Ministarstvo poljoprivrede, vodoprivrede i šumarstva	39	41	46	44	44	44
28	19020001	Kantonalna uprava za šumarstvo	30	31	34	34	34	34
29	20010001	Kantonalna uprava za branitelje	12	13	17	13	13	13
30	21010001	Kantonalni arhiv	10	9	11	11	11	11
31	22010001	Kantonalni zavod za urbanizam, prostorno planiranje i zaštitu kulturno-povijesnog naslijeđa	8	8	9	9	9	9
32	23010001	Kantonalna uprava za geodetske i imovinskopravne poslove	6	6	6	6	6	6
33	24010001	Kantonalna uprava za civilnu zaštitu	14	14	14	14	14	14
34	25010001	Kantonalna agencija za državnu službu	0	0	0	0	0	0
35	25020001	Kantonalni odbor za žalbe	0	0	0	0	0	0
UKUPNO			5.593	5.408	6.049	5.851	5.851	5.851

Izvor: Ministarstvo financija KSB

Materijalni troškovi

Konsolidirana proračunska potrošnja Kantona i općina na materijalne troškove procjenjuje se na 71,2 milijuna KM u 2026. godini, što predstavlja 12,3 % ukupnih proračuna.

Trend potrošnje na materijalne troškove u narednim godinama pokazuje stabilnu razinu od 12,1 % ukupnih proračuna (72,3 milijuna KM u 2027. i 74,6 milijuna KM u 2028.).

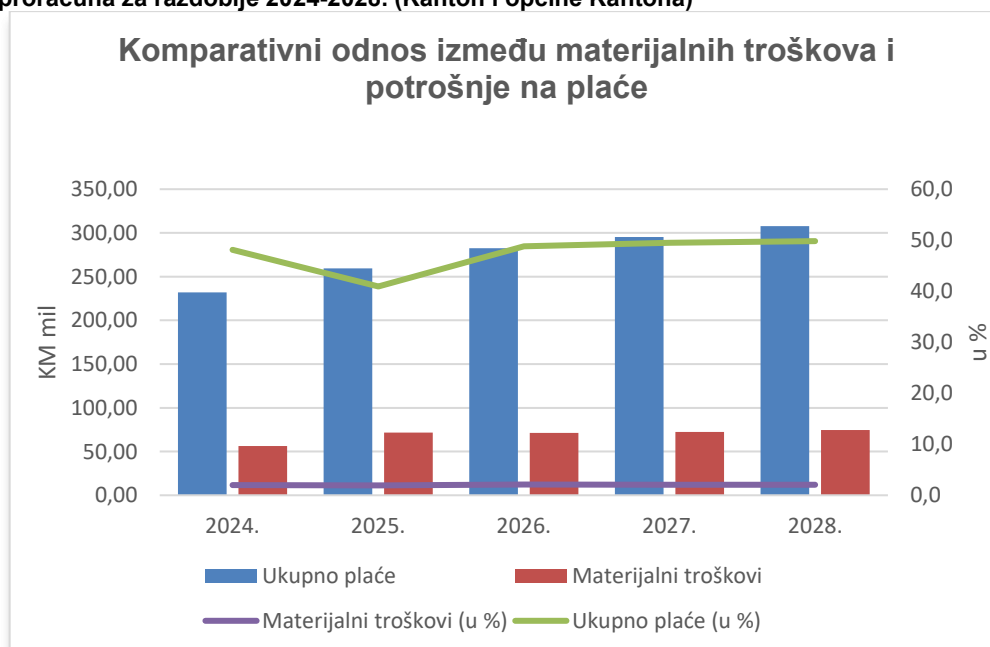
Ukupna izdvajanja za materijalne troškove Kantona procjenjuju se na 45,1 milijuna KM u 2026. godini, što predstavlja 10,8 % ukupnog proračuna, u 2027. godini 45,6 milijuna KM (10,6 % ukupnog proračuna), a u 2028. godini 46,6 milijuna KM (10,6 % ukupnog proračuna).

Općinska izdvajanja za materijalne troškove procjenjuju se na 26,1 milijuna KM u 2026. godini, što predstavlja 16,3 % ukupnih proračuna općina, u 2027. godini 26,8 milijuna KM (15,9 % ukupnih proračuna općina), a u 2028. godini 28,0 milijuna KM (15,8 % ukupnih proračuna općina).

Odnos između materijalnih troškova i potrošnje na plaće je koristan, ali širok pokazatelj za mjerenje opće adekvatnosti podrške koja se pruža vladi za provedbu programa i pružanje usluga na efikasan i djelotvoran način.

Grafikon u nastavku prikazuje relativne postotke plaća i materijalnih troškova u odnosu na ukupni proračun Kantona i općina u razdoblju od 2024. do 2028. godine, kao i procijenjene promjene u tom razdoblju.

Grafikon 4.9: Komparativni odnos između materijalnih troškova i potrošnje na plaće i konsolidiranog proračuna za razdoblje 2024-2028. (Kanton i općine Kantona)

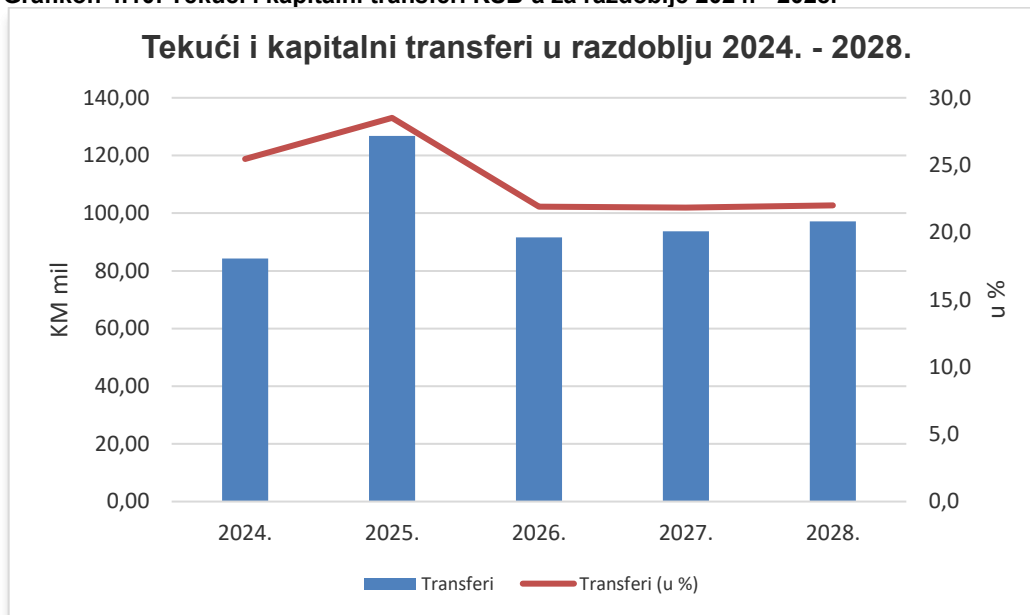


Izvor: Ministarstvo financija KSB

Tekući i kapitalni transferi

Ukupna izdvajanja za transfere na području Kantona i općina Kantona u 2026. godini procjenjuju se na 135,7 milijuna KM, u 2027. godini procjenjuju se na 140,1 milijuna KM, a u 2028. godini na 145,8 milijuna KM. Od toga, ukupna izdvajanja za transfere (tekuće i kapitalne) u kantonalnom proračunu u 2026. godini procjenjuju se na 91,7 milijuna KM, što čini 21,9 % ukupnog proračuna. U 2027. godini procjenjuju se na 93,7 milijuna KM (21,8 % ukupnog proračuna kantona), a u 2028. godini procjenjuju se na 97,1 milijuna KM (22,0 % ukupnog proračuna kantona).

Grafikon ispod prikazuje ukupna izdvajanja za tekuće i kapitalne transfere u kantonalnom proračunu, što pokazuje blagi rast tih izdvajanja u razdoblju od 2026. do 2028. godine. Također, grafikon prikazuje pad udjela ukupnih izdvajanja za transfere s 28,5 % u 2025. godini na 21,9 % u 2026. godini, 21,8 % u 2027. godini i 22,0 % u 2028. godini.

Grafikon 4.10: Tekući i kapitalni transferi KSB-a za razdoblje 2024. - 2028.

Izvor: Ministarstvo financija KSB

Najznačajnija izdvajanja za transfere u Kantonu su sljedeća:

- Tekući i kapitalni transferi Ministarstva zdravstva i socijalne politike za program Poboljšanje socijalne usluge (23,6 milijuna KM u 2026., 24,2 milijuna KM u 2027., 25,4 milijuna KM u 2028.) i za program Poboljšanje zdravstvene usluge (8,3 milijuna KM u 2026., 9,0 milijuna KM u 2027., 9,1 milijuna KM u 2028.).
- Transferi Kantonalne uprave za branitelje za program Poboljšanje kvalitete zdravstvenih usluga BIZ-a KSB (13,8 milijuna KM u 2026., 13,9 milijuna KM u 2027., 14,7 milijuna KM u 2028.).
- Transferi u obrazovanju za program Osnovno i srednje obrazovanje, kultura i šport (12,2 milijuna KM u 2026., 12,2 milijuna KM u 2027., 13,0 milijuna KM u 2028.).
- Transferi Ministarstva gospodarstva za program Poticaj razvoja gospodarstva (7,6 milijuna KM u 2026., 7,6 milijuna KM u 2027., 8,0 milijuna KM u 2028.).
- Transferi Ministarstva prostornog uređenja, gradnje, zaštite okoliša, povratka i stambenih poslova za program Prostorno uređenje, građenje, zaštita okoliša, povratka i stambenih poslova (5,3 milijuna KM u 2026., 5,3 milijuna KM u 2027., 5,3 milijuna KM u 2028.) i za program Zaštita okoliša (1,7 milijuna KM u 2026., 1,8 milijuna KM u 2027., 1,8 milijuna KM u 2028.).
- Transferi Ministarstva poljoprivrede, vodoprivrede i šumarstva za program Razvoj poljoprivrede (7,4 milijuna KM u 2026., 7,3 milijuna KM u 2027., 7,6 milijuna KM u 2028.).
- Transferi Ministarstva financija za program Upravljanje javnim financijama (5,5 milijuna KM u 2026., 5,9 milijuna KM u 2027., 5,9 milijuna KM u 2028.).
- Transferi parlamentarnim političkim strankama, neovisnim kandidatima i samostalnim zastupnicima, te ostali transferi Sabora Kantona za program Provođenje zakonodavne vlasti (1,5 milijuna KM u 2026., 1,5 milijuna KM u 2027., 1,5 milijuna KM u 2028.).
- Transferi Kantonalne uprave za šumarstvo za program Upravljanje, gospodarenje i zaštita šumskih resursa (1,5 milijuna KM u 2026., 1,7 milijuna KM u 2027., 1,7 milijuna KM u 2028.).
- Transferi Kantonalne uprave za civilnu zaštitu za program Zaštita ljudi i materijalnih dobara od prirodnih i drugih nesreća (1,2 milijuna KM u 2026., 1,3 milijuna KM u 2027., 1,1 milijuna KM u 2028.).
- Transferi Ministarstva pravosuđa i uprave za program Koordinacija i upravljanje pravosuđem (0,5 milijuna KM u 2026., 0,5 milijuna KM u 2027., 0,6 milijuna KM u 2028.).

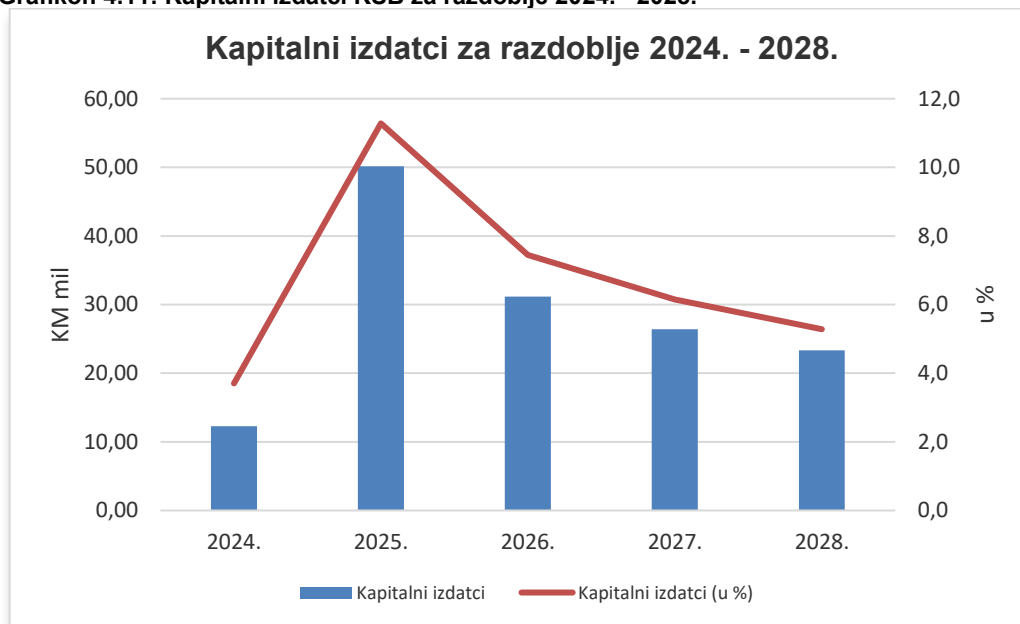
Ukupna izdvajanja za tekuće i kapitalne transfere u konsolidiranim općinskim proračunima u 2026. godini procjenjuju se na 44,1 milijuna KM, što čini 27,4 % konsolidiranih općinskih proračuna. U 2027. godini procjenjuju se na 46,4 milijuna KM (27,7 % konsolidiranih općinskih proračuna), a u 2028. godini na 48,7 milijuna KM (27,6 % konsolidiranih općinskih proračuna).

Kapitalni izdatci KSB

U okviru proračuna Kantona Središnja Bosna za 2026. godinu planira se izdvojiti 31,1 milijuna KM za kapitalne izdatke, što čini 7,4 % ukupnog proračuna. U 2027. godini planira se izdvajanje od 26,4 milijuna KM (6,2 % ukupnog proračuna), dok se u 2028. godini očekuje izdvajanje od 23,3 milijuna KM (5,3 % ukupnog proračuna).

Na razini Kantona očekuje se da će kapitalna potrošnja u 2026. godini pasti za 19,0 milijuna KM, što predstavlja pad od 37,9 % u odnosu na planiranu potrošnju u 2025. godini¹¹. Prognozira se da će kapitalna potrošnja pasti za 15,2 % u 2027. i 11,6 % u 2028. godini. Uspoređujući naredne godine s izvršenjem iz 2024. godine, planiran je značajan rast kapitalnih izdataka (vidjeti grafikon ispod).

Grafikon 4.11: Kapitalni izdatci KSB za razdoblje 2024. - 2028.



Izvor: Ministarstvo financija KSB

Ukupna izdvajanja za kapitalne izdatke u konsolidiranim općinskim proračunima procjenjuju se na 43,2 milijuna KM u 2026. godini, što čini 26,9 % konsolidiranih općinskih proračuna. U 2027. godini ta izdvajanja procjenjuju se na 44,5 milijuna KM (26,5 % konsolidiranih općinskih proračuna), dok se u 2028. godini procjenjuju na 47,6 milijuna KM (27,0 % konsolidiranih općinskih proračuna).

Ulaganja u projekte

Program javnih investicija (PJI) priprema Ministarstvo financija kao podršku Vladi Kantona i institucijama Kantona za planiranje ulaganja i donošenje kvalitetnijih investicijskih odluka. PJI je alat planiranja koji omogućuje bolje iskorištavanje proračunskih sredstava i pruža bolji pristup stranim izvorima financiranja. Budući da su resursi Kantona Središnja Bosna ograničeni, Vlada nije u mogućnosti financirati sve projekte u traženim iznosima, s obzirom da dostupna proračunska sredstva nisu uvijek dovoljna za višegodišnje financiranje projekata.

¹¹ Glavni razlog za ovaj pad su planirana izdvajanja u 2025. godini za projekte od značaja za Kanton za kapitalnu potrošnju i kapitalne transfere u iznosu od 40,0 milijuna KM (31,9 milijuna KM za kapitalne transfere i 8,1 milijuna KM za kapitalne izdatke), koji će biti financirani iz namjenskih primitaka, odnosno kreditnog zaduženja.

PJI se sastoji od pregleda ukupnih ulaganja u kandidirane projekte i pregleda ulaganja u projekte u implementaciji, razvrstanih prema sektorima i lokacijama. Detaljna analiza i pregled svih projekata s podacima o ulaganjima po godinama i izvorima financiranja bit će dostupni u Programu javnih investicija KSB za razdoblje 2026. - 2028., koji Vlada treba uskoro donijeti.

Povezivanjem PJI s procesom strateškog planiranja i budžetiranja, projekti javnih investicija postaju sredstvo za ostvarivanje sektorskih politika i strateških ciljeva definiranih unutar institucija Kantona. Na taj način postiže se bolja povezanost između prioriteta projekata i procesa alokacije svih raspoloživih sredstava za njihovu provedbu, kao i planiranje raspodjele sredstava predviđenih kroz proces izrade Dokumenta okvirnog proračuna koji Vlada usvaja svake godine za trogodišnje razdoblje.

PJI bi trebao biti korišten od strane institucija Kantona prilikom izrade njihovih kapitalnih proračuna. PJI će biti uključen u Dokument okvirnog proračuna, godišnji proračun, a također će služiti Sektoru za koordinaciju međunarodne ekonomske pomoći u cilju koordinacije s donatorima, kako bi se utvrdili i definirali njihovi planovi ulaganja te osiguralo buduće financiranje razvojnih projekata.

Višegodišnja kapitalna ulaganja obuhvaćaju nabavu stalnih sredstava i kapitalne transfere u iznosu od najmanje 2,0 milijuna KM na razini Federacije, odnosno 0,5 milijuna KM na razini kantona, uz trajanje ulaganja od najmanje tri godine. Ta ulaganja su planirana i usvojena u programima javnih investicija i djelomično ili u potpunosti se financiraju iz sredstava proračuna. Projekcije ukupnih ulaganja u projekte proračunskih korisnika Kantona Središnja Bosna za 2026. godinu iznose 12,8 mil. KM, za 2027. godinu 8,6 mil. KM, a za 2028. godinu 5,1 mil. KM. Pregled projekata koji se planiraju financirati u razdoblju od 2026. do 2028. godine, po proračunskim korisnicima i izvorima financiranja, a koji se nalaze u Programu javnih investicija, može se vidjeti u tablici ispod.

Tablica 4.10: Pregled višegodišnjih kapitalnih ulaganja u projekte iz PJI po proračunskim korisnicima i izvorima financiranja

Razdjel	Glava	Proračunski korisnik	Program	Projekt	Izvor financiranja	Naziv	Ukupna vrijednost ulaganja	Izvršenje do 31.12.2024.	Izmjene Proračuna za 2025.	Zahtjev za 2026. godinu	Zahtjev za 2027. godinu	Zahtjev za 2028. godinu	Indikativne gornje granice za 2026.	Indikativne gornje granice za 2027.	Indikativne gornje granice za 2028.	Planirano za naredno razdoblje do završetka ulaganja
1	2	3	4	5	6	7	8	9	10	11	12	13	14	15	16	17
						UKUPNO KAPITALNI PRORAČUN	101.081.030	15.979.554	58.148.839	13.580.997	8.784.300	5.763.270	12.783.597	8.618.000	5.062.070	488.970
11						VLADA KANTONA SREDIŠNJA BOSNA	6.487.183	1.487.183	3.700.000	1.000.000	1.000.000	1.000.000	650.000	650.000		
11	03	0001				Služba za zajedničke poslove tijela Kantona Središnja Bosna	6.487.183	1.487.183	3.700.000	1.000.000	1.000.000	1.000.000	650.000	650.000		
			2004			TEHNIČKA PODRŠKA ZA RADI KANTONALNIH ORGANA UPRAVE	6.487.183	1.487.183	3.700.000	1.000.000	1.000.000	1.000.000	650.000	650.000		
				K150101		Rekonstrukcija i nadogradnja zgrade Vlade Kantona Središnja Bosna na lokaciji Aleja konzula, Travnik	3.487.183	1.487.183	700.000	1.000.000	1.000.000	1.000.000	650.000	650.000		
					10	Opći prihodi i primitci	2.591.167	591.167	700.000	1.000.000	1.000.000	1.000.000	650.000	650.000		
					30	Namjenski prihodi	896.016	896.016								
				K150089		Nabava i rekonstrukcija zgrade za smještaj organa Kantona Središnja Bosna	3.000.000		3.000.000							
					10	Opći prihodi i primitci	1.000.000		1.000.000							
					70	Namjenski primitci	2.000.000		2.000.000							
12						MINISTARSTVO UNUTARNJIH POSLOVA	12.925.890	2.420.219	4.712.974	4.792.697	1.000.000		4.792.697	1.000.000		
12	01	0001				Ministarstvo unutarnjih poslova	12.925.890	2.420.219	4.712.974	4.792.697	1.000.000		4.792.697	1.000.000		
			2401			JAVNI RED I MIR, SIGURNOST U PROMETU	12.925.890	2.420.219	4.712.974	4.792.697	1.000.000		4.792.697	1.000.000		
				K150503		Izgradnja zgrade Policijske postaje Kreševo	2.222.172	2.162.172	60.000							
					10	Opći prihodi i primitci	1.722.175	1.662.175	60.000							
					30	Namjenski prihodi	499.997	499.997								
				K150916		Izgradnja Policijske stanice Fojnica	3.188.899	18.899	1.670.000	1.500.000			1.500.000			
					10	Opći prihodi i primitci	3.188.899	18.899	1.670.000	1.500.000			1.500.000			
				K151118		Izgradnja Policijske stanice Busovača	2.095.385	239.147	1.563.541	292.697			292.697			
					10	Opći prihodi i primitci	2.095.385	239.147	1.563.541	292.697			292.697			
				K151017		Dogradnja zgrade Policijske stanice Kiseljak	669.433		669.433							
					10	Opći prihodi i primitci	669.433		669.433							
				K151220		Izgradnja policijske stanice Travnik	4.750.000		750.000	3.000.000	1.000.000		3.000.000	1.000.000		
					10	Opći prihodi i primitci	4.750.000		750.000	3.000.000	1.000.000		3.000.000	1.000.000		
13						MINISTARSTVO PRAVOSUĐA I UPRAVE	9.299.803	102.803	4.500.000	2.697.000	2.000.000		2.697.000	2.000.000		
13	01	0001				Ministarstvo pravosuđa i uprave	9.299.803	102.803	4.500.000	2.697.000	2.000.000		2.697.000	2.000.000		
			2014			KOORDINACIJA I UPRAVLJANJE PRAVOSUĐEM	9.299.803	102.803	4.500.000	2.697.000	2.000.000		2.697.000	2.000.000		
				K150119		Rekonstrukcija i adaptacija zgrade - formiranje odjeljenja Općinskog suda Travniku sa sjedištem u Vitezu i drugih institucija	3.299.803	102.803	2.500.000	697.000			697.000			

Dokument okvirnog proračuna Kantona Središnja Bosna za razdoblje 2026. – 2028.

Razdjel	Glava	Proračunski korisnik	Program	Projekt	Izvor financiranja	Naziv	Ukupna vrijednost ulaganja	Izvršenje do 31.12.2024.	Izmjene Proračuna za 2025.	Zahtjev za 2026. godinu	Zahtjev za 2027. godinu	Zahtjev za 2028. godinu	Indikativne gornje granice za 2026.	Indikativne gornje granice za 2027.	Indikativne gornje granice za 2028.	Planirano za naredno razdoblje do završetka ulaganja
1	2	3	4	5	6	7	8	9	10	11	12	13	14	15	16	17
					10	Opći prihodi i primitci	3.299.803	102.803	2.500.000	697.000			697.000			
				K150221		Izgradnja zgrade Kantonalnog suda u Novom Travniku	6.000.000		2.000.000	2.000.000	2.000.000		2.000.000	2.000.000		
					10	Opći prihodi i primitci	5.000.000		1.000.000	2.000.000	2.000.000		2.000.000	2.000.000		
					70	Namjenski primitci	1.000.000		1.000.000							
14						MINISTARSTVO FINACIJA	22.990.000		22.990.000							
14	01	0001				Ministarstvo financija	22.990.000		22.990.000							
			2017			UPRAVLJANJE JAVNIM FINANCIJAMA	22.990.000		22.990.000							
				K210056		Izgradnja pješačke staze i sanacija kolnika na regionalnoj cesti R-481 Donji Vakuf – Prusac – Poriče, dionica kroz naselje Rika (od st.km 1+600 do st.km 2+200, L = 600 m)	440.000		440.000							
					70	Namjenski primitci	440.000		440.000							
				K210057		Sanacija kolnika na regionalnoj cesti R-481 Donji Vakuf – Prusac – Poriče, dionica raskrižje za Guvna – Ždralovići (od st.km 7+700 do st.km 9+000, L = 1,3 km)	420.000		420.000							
					70	Namjenski primitci	420.000		420.000							
				K210058		Rekonstrukcija regionalne ceste R-413 Turbe – Vitovlje – Skender Vakuf, dionica Šešići – Smet (od st.km 6+300 do st.km 7+300, L = 1,0 km)	1.000.000		1.000.000							
					70	Namjenski primitci	1.000.000		1.000.000							
				K210059		Rekonstrukcija regionalne ceste R-413a Han Bila – Ovnak (od st.km 0+950 do st.km 1+450, L = 0,5 km)	500.000		500.000							
					70	Namjenski primitci	500.000		500.000							
				K210060		Izgradnja raskrižja i gornjeg ustroja regionalne ceste R-413a Bandol – Gostunj – Guča Gora (od st.km 2+900 do st.km 3+900, L = 1,0 km)	1.000.000		1.000.000							
					70	Namjenski primitci	1.000.000		1.000.000							
				K210061		Rekonstrukcija regionalne ceste R-439 Novi Travnik – Gornji Vakuf-Uskoplje, dionica Lisac – Lovačka kuća (od st.km 16+200 do st.km 17+400, L = 1,2 km)	1.200.000		1.200.000							
					70	Namjenski primitci	1.200.000		1.200.000							
				K210062		Sanacija oštećenja kolnika na regionalnoj cesti R-440 Stara Bila – Gluha Bukovica, dionica Zukića most – Rudnik (od st.km 4+500 do st.km 4+800, L = 300 m)	300.000		300.000							
					70	Namjenski primitci	300.000		300.000							
				K210063		Rekonstrukcija regionalne ceste i izgradnja pješačke staze R-440 Stara Bila – Gluha	1.000.000		1.000.000							

Dokument okvirnog proračuna Kantona Središnja Bosna za razdoblje 2026. – 2028.

Razdjel	Glava	Proračunski korisnik	Program	Projekt	Izvor financiranja	Naziv	Ukupna vrijednost ulaganja	Izvršenje do 31.12.2024.	Izmjene Proračuna za 2025.	Zahtjev za 2026. godinu	Zahtjev za 2027. godinu	Zahtjev za 2028. godinu	Indikativne gornje granice za 2026.	Indikativne gornje granice za 2027.	Indikativne gornje granice za 2028.	Planirano za naredno razdoblje do završetka ulaganja
1	2	3	4	5	6	7	8	9	10	11	12	13	14	15	16	17
						Bukovica, dionica Han Bila – Pode (od st.km 7+800 do 8+800, L = 1,0 km)										
					70	Namjenski primitci	1.000.000		1.000.000							
				K210064		Rekonstrukcija regionalne ceste R-440 Stara Bila – Gluha Bukovica, ulaz u naselje Gluha Bukovica (od st.km. 19+500 do st.km 20+000, L = 0,50 km)	500.000		500.000							
					70	Namjenski primitci	500.000		500.000							
				K210065		Sanacija asfaltnog sloja na regionalnoj cesti R-441 Vitez – Vjetrenice, dionica kroz naselje Vjetrenice (od st.km 2+500 do st.km 3+500, L = 1,0 km)	500.000		500.000							
					70	Namjenski primitci	500.000		500.000							
				K210066		Rekonstrukcija regionalne ceste R-438 Gromiljak – Fojnica – Prokos – Sebešić – Pavlovića, dionica Prokos – Vlaška ravan	2.340.000		2.340.000							
					70	Namjenski primitci	2.340.000		2.340.000							
				K210067		Rekonstrukcija regionalne ceste R-437: Bakovići – Gojevići (od st.km 3+400 do st.km 4+500, L = 1,1 km)	1.100.000		1.100.000							
					70	Namjenski primitci	1.100.000		1.100.000							
				K210068		Rekonstrukcija regionalne ceste R-413b Gostilj – Dobretići – Jajce, dionica Jasik – Zubići (od st.km 5+350 do st.km 6+850, L = 1,50 km)	1.800.000		1.800.000							
					70	Namjenski primitci	1.800.000		1.800.000							
				K210069		Rekonstrukcija regionalne ceste R-413a Vitovlje – Babanovac – Kalibunar – Travnik, dionica Kalibunar – Ovčarevo (od st.km 2+000 do st.km 2+500, L = 0,5 km)	500.000		500.000							
					70	Namjenski primitci	500.000		500.000							
				K210071		Rekonstrukcija regionalne ceste R-443 Kiseljak – Kreševo – Tarčin, dionica Kiseljak – Kreševo (od st.km 1+000 do st.km 1+300, L = 0,3 km)	300.000		300.000							
					70	Namjenski primitci	300.000		300.000							
				K210026		Rekonstrukcija lokalnog puta Terzići I, Terzići III i Donjići I, MZ Vrbas I, Bugojno	700.000		700.000							
					70	Namjenski primitci	700.000		700.000							
				K210027		Rekonstrukcija lokalnog puta Vučipolje – Kandija, Bugojno	450.000		450.000							
					70	Namjenski primitci	450.000		450.000							
				K210028		Rekonstrukcija putnog pravca Kačuni – Visoko, mjesto Zračice, dionica Rijeka – Dolac, Busovača	700.000		700.000							

Dokument okvirnog proračuna Kantona Središnja Bosna za razdoblje 2026. – 2028.

Razdjel	Glava	Proračunski korisnik	Program	Projekt	Izvor financiranja	Naziv	Ukupna vrijednost ulaganja	Izvršenje do 31.12.2024.	Izmjene Proračuna za 2025.	Zahtjev za 2026. godinu	Zahtjev za 2027. godinu	Zahtjev za 2028. godinu	Indikativne gornje granice za 2026.	Indikativne gornje granice za 2027.	Indikativne gornje granice za 2028.	Planirano za naredno razdoblje do završetka ulaganja
1	2	3	4	5	6	7	8	9	10	11	12	13	14	15	16	17
					70	Namjenski primitci	700.000		700.000							
				K210029		Rekonstrukcija dionice lokalnog puta Busovača – Bare – Vitez, Busovača	500.000		500.000							
					70	Namjenski primitci	500.000		500.000							
				K140030		Rekonstrukcija vodovodne i kanalizacijske mreže Busovača	385.000		385.000							
					70	Namjenski primitci	385.000		385.000							
				K210031		Rekonstrukcija lokalnog puta R437, Podgora – I faza, Fojnica	250.000		250.000							
					70	Namjenski primitci	250.000		250.000							
				K140032		Sanacija deponije i izgradnja sortirnice Batuški lug, Gornji Vakuf-Uskoplje	900.000		900.000							
					70	Namjenski primitci	900.000		900.000							
				K210033		Asfaltiranje lokalnog puta u naselju Odvode, Gornji Vakuf-Uskoplje	490.000		490.000							
					70	Namjenski primitci	490.000		490.000							
				K210034		Rekonstrukcija i sanacija kolničkog sloja ceste u Bistrici, Gornji Vakuf-Uskoplje	650.000		650.000							
					70	Namjenski primitci	650.000		650.000							
				K210037		Izgradnja lokalnog puta Barevo – Vlasinje, dionica Mlinarice – Vlasinje, Jajce	370.000		370.000							
					70	Namjenski primitci	370.000		370.000							
				K210038		Rekonstrukcija ulice Stjepana Tomaševića i Plivskih jezera, Jajce	100.000		100.000							
					70	Namjenski primitci	100.000		100.000							
				K210039		Rekonstrukcija puta u naselju Paleška Čuprija, Kiseljak	90.000		90.000							
					70	Namjenski primitci	90.000		90.000							
				K210040		Rekonstrukcija puta u naselju Gomionica, Kiseljak	80.000		80.000							
					70	Namjenski primitci	80.000		80.000							
				K210041		Rekonstrukcija lokalne ceste Jehovac – Rauševac, Kiseljak	80.000		80.000							
					70	Namjenski primitci	80.000		80.000							
				K230042		Izgradnja plinske mreže Brnjaci – Azapovići, Kiseljak	950.000		950.000							
					70	Namjenski primitci	950.000		950.000							
				K210045		Rekonstrukcija i asfaltiranje lokalnog puta Crnići – Crnički kamen, Kreševo	120.000		120.000							
					70	Namjenski primitci	120.000		120.000							
				K210046		Rekonstrukcija i asfaltiranje lokalnog puta	200.000		200.000							

Dokument okvirnog proračuna Kantona Središnja Bosna za razdoblje 2026. – 2028.

Razdjel	Glava	Proračunski korisnik	Program	Projekt	Izvor financiranja	Naziv	Ukupna vrijednost ulaganja	Izvršenje do 31.12.2024.	Izmjene Proračuna za 2025.	Zahtjev za 2026. godinu	Zahtjev za 2027. godinu	Zahtjev za 2028. godinu	Indikativne gornje granice za 2026.	Indikativne gornje granice za 2027.	Indikativne gornje granice za 2028.	Planirano za naredno razdoblje do završetka ulaganja
1	2	3	4	5	6	7	8	9	10	11	12	13	14	15	16	17
						Dusina – Deževica, Kreševo										
					70	Namjenski primitci	200.000		200.000							
				K210047		Rekonstrukcija puta Blinje – Lopata, Kreševo	150.000		150.000							
					70	Namjenski primitci	150.000		150.000							
				K210048		Rekonstrukcija lokalnog puta Mratinići – Pirin, Kreševo	100.000		100.000							
					70	Namjenski primitci	100.000		100.000							
				K210049		Sanacija lokalnog puta u naselju Mratinići, Kreševo	100.000		100.000							
					70	Namjenski primitci	100.000		100.000							
				K210052		Sanacija lokalne ceste u MZ Rijeka, ulica Riječka, Vitez	100.000		100.000							
					70	Namjenski primitci	100.000		100.000							
				K210053		Rekonstrukcija lokalnog puta Preočica – Vjetrenice, Vitez	140.000		140.000							
					70	Namjenski primitci	140.000		140.000							
				K140055		Rekonstrukcija kanalizacijske i vodovodne mreže urbanog područja Vitez	1.250.000		1.250.000							
					70	Namjenski primitci	1.250.000		1.250.000							
				K210090		Sanacija asfaltnog kolnika na ulazu u naselje Mehurić (od st.km 10+800 do st.km 11+000 L = 200 m)	235.000		235.000							
					70	Namjenski primitci	235.000		235.000							
				K210091		Rekonstrukcija lokalnih puteva na području općine Busovača	800.000		800.000							
					70	Namjenski primitci	800.000		800.000							
				K210092		Rekonstrukcija lokalnog puta Oborci - Šeherdžik, Donji Vakuf	200.000		200.000							
					70	Namjenski primitci	200.000		200.000							
16						MINISTARSTVO ZDRAVSTVA I SOCIJALNE POLITIKE	32.567.222	10.087.222	10.050.000	4.500.000	4.150.000	4.280.000	4.000.000	4.150.000	4.280.000	
16	01	0001				Ministarstvo zdravstva i socijalne politike	32.567.222	10.087.222	10.050.000	4.500.000	4.150.000	4.280.000	4.000.000	4.150.000	4.280.000	
			2101			POBOLJŠANJE ZDRAVSTVENE USLUGE	32.567.222	10.087.222	10.050.000	4.500.000	4.150.000	4.280.000	4.000.000	4.150.000	4.280.000	
				I121911		Nabava opreme i informatizacija javnog zdravstvenog sustava u Kantonu Središnja Bosna	30.217.222	10.087.222	7.700.000	4.000.000	4.150.000	4.280.000	4.000.000	4.150.000	4.280.000	
					10	Opći prihodi i primitci	29.374.722	9.244.722	7.700.000	4.000.000	4.150.000	4.280.000	4.000.000	4.150.000	4.280.000	
					30	Namjenski prihodi	550.000	550.000								
					50	Primljeni tekući transferi	292.500	292.500								
				K123222		Adaptacija i rekonstrukcija hospicija JU Bolnice	850.000		850.000							

Dokument okvirnog proračuna Kantona Središnja Bosna za razdoblje 2026. – 2028.

Razdjel	Glava	Proračunski korisnik	Program	Projekt	Izvor financiranja	Naziv	Ukupna vrijednost ulaganja	Izvršenje do 31.12.2024.	Izmjene Proračuna za 2025.	Zahtjev za 2026. godinu	Zahtjev za 2027. godinu	Zahtjev za 2028. godinu	Indikativne gornje granice za 2026.	Indikativne gornje granice za 2027.	Indikativne gornje granice za 2028.	Planirano za naredno razdoblje do završetka ulaganja
1	2	3	4	5	6	7	8	9	10	11	12	13	14	15	16	17
						Jajce										
					70	Namjenski primitci	850.000		850.000							
				K120124		Sufinanciranje izgradnje objekta Doma zdravlja Busovača	1.000.000		1.000.000	500.000						
					70	Namjenski primitci	1.000.000		1.000.000	500.000						
				K120823		Nabava opreme za JU Dom zdravlja Kiseljak	500.000		500.000							
					70	Namjenski primitci	500.000		500.000							
17						MINISTARSTVO OBRAZOVANJA, ZNANOSTI, MLADIH, KULTURE I ŠPORTA	11.660.000		11.660.000							
17	01	0001				Ministarstvo obrazovanja, znanosti, mladih, kulture i športa	11.660.000		11.660.000							
			2301			OSNOVNO I SREDNJE OBRAZOVANJE, KULTURA I ŠPORT	11.660.000		11.660.000							
				K110072		Izgradnja školske dvorane Osnovne škole "Dolac n/L", Dolac na Lašvi, Travnik	310.000		310.000							
					70	Namjenski primitci	310.000		310.000							
				K110073		Izgradnja školskog objekta i dvorane područne škole Počulica, Osnovna škola "Dubravica", Vitez	500.000		500.000							
					70	Namjenski primitci	500.000		500.000							
				K110074		Izgradnja školske dvorane područne škole Kruščica, Osnovna škola "Vitez"	200.000		200.000							
					70	Namjenski primitci	200.000		200.000							
				K110075		Izgradnja i opremanje školske sportske dvorane Osnovne škole "Hasan Kjačija Prusćak", Prusac	250.000		250.000							
					70	Namjenski primitci	250.000		250.000							
				K110076		Utopljavanje školskog objekta Prve osnovne škole Donji Vakuf	135.000		135.000							
					70	Namjenski primitci	135.000		135.000							
				K110077		Dogradnja sportske dvorane područne škole Vinac, Osnovna škola "Berta Kučera", Jajce	200.000		200.000							
					70	Namjenski primitci	200.000		200.000							
				K110078		Nastavak izgradnje školske dvorane Osnovne škole "Safvet-beg Bašagić", Novi Travnik	440.000		440.000							
					70	Namjenski primitci	440.000		440.000							
				K110079		Dogradnja školskog objekta Osnovne škole "Gromiljak", Gromiljak, Kiseljak	250.000		250.000							
					70	Namjenski primitci	250.000		250.000							
				K110080		Dogradnja amfiteatra u centralnoj zgradi Osnovne škole "Kiseljak 1", Bilalovac	90.000		90.000							
					70	Namjenski primitci	90.000		90.000							

Dokument okvirnog proračuna Kantona Središnja Bosna za razdoblje 2026. – 2028.

Razdjel	Glava	Proračunski korisnik	Program	Projekt	Izvor financiranja	Naziv	Ukupna vrijednost ulaganja	Izvršenje do 31.12.2024.	Izmjene Proračuna za 2025.	Zahtjev za 2026. godinu	Zahtjev za 2027. godinu	Zahtjev za 2028. godinu	Indikativne gornje granice za 2026.	Indikativne gornje granice za 2027.	Indikativne gornje granice za 2028.	Planirano za naredno razdoblje do završetka ulaganja
1	2	3	4	5	6	7	8	9	10	11	12	13	14	15	16	17
				K110081		Izgradnja školske dvorane Osnovne škole "Kiseljak 2", Zabrdje	120.000		120.000							
					70	Namjenski primitci	120.000		120.000							
				K110082		Rekonstrukcija vanjskog školskog igrališta Osnovne škole "Uskoplje", Gornji Vakuf-Uskoplje	200.000		200.000							
					70	Namjenski primitci	200.000		200.000							
				K110083		Rekonstrukcija i opremanje zgrade "Kloster časnih sestara" - školska zgrada, Bugojno	1.000.000		1.000.000							
					70	Namjenski primitci	1.000.000		1.000.000							
				K110084		Obnova zgrade Nadbiskupskog sjemeništa „Petar Barbarić“ Travnik	1.000.000		1.000.000							
					70	Namjenski primitci	1.000.000		1.000.000							
				K110085		Izgradnja školskog objekta, predškolske ustanove i sportske dvorane Osnovne škole "Ivan Goran Kovačić", Gojevići, Fojnica	900.000		900.000							
					70	Namjenski primitci	900.000		900.000							
				K110086		Izgradnja sportske dvorane Osnovne škole "dr. Boris Čorić", Kreševo	500.000		500.000							
					70	Namjenski primitci	500.000		500.000							
				K160087		Izgradnja Hrvatskog sportskog centra Nova Bila	150.000		150.000							
					70	Namjenski primitci	150.000		150.000							
				K160088		Izgradnja kulturnog centra Župe Podmilačje - Bistrica	200.000		200.000							
					70	Namjenski primitci	200.000		200.000							
				K110025		Sanacija objekta Centra za predškolski odgoj i obrazovanje - vrtić u Bugojnu	305.000		305.000							
					70	Namjenski primitci	305.000		305.000							
				K110035		Rekonstrukcija i adaptacija objekta dječjeg vrtića "Zvončić", Gornji Vakuf-Uskoplje	300.000		300.000							
					70	Namjenski primitci	300.000		300.000							
				K430036		Izgradnja Društvenog doma Divičani, Jajce	370.000		370.000							
					70	Namjenski primitci	370.000		370.000							
				K160043		Izgradnja zone sporta i rekreacije, Kiseljak	200.000		200.000							
					70	Namjenski primitci	200.000		200.000							
				K160044		Izgradnja sportskog centra u Višnjici, Kiseljak	130.000		130.000							
					70	Namjenski primitci	130.000		130.000							
				K110050		Izgradnja koncertne dvorane Srednje škole Novi Travnik	1.500.000		1.500.000							
					70	Namjenski primitci	1.500.000		1.500.000							

Dokument okvirnog proračuna Kantona Središnja Bosna za razdoblje 2026. – 2028.

Razdjel	Glava	Proračunski korisnik	Program	Projekt	Izvor financiranja	Naziv	Ukupna vrijednost ulaganja	Izvršenje do 31.12.2024.	Izmjene Proračuna za 2025.	Zahtjev za 2026. godinu	Zahtjev za 2027. godinu	Zahtjev za 2028. godinu	Indikativne gornje granice za 2026.	Indikativne gornje granice za 2027.	Indikativne gornje granice za 2028.	Planirano za naredno razdoblje do završetka ulaganja
1	2	3	4	5	6	7	8	9	10	11	12	13	14	15	16	17
				K110051		Izgradnja školske sportske dvorane Mješovite srednje škole Travnik	1.210.000		1.210.000							
					70	Namjenski primitci	1.210.000		1.210.000							
				K110054		Rekonstrukcija i dogradnja objekta dječjeg vrtića Vitez	1.200.000		1.200.000							
					70	Namjenski primitci	1.200.000		1.200.000							
19						MINISTARSTVO POLJOPRIVREDE, VODOPRIVREDE I ŠUMARSTVA	1.532.825	82.960	154.865	141.300	154.300	154.300	193.900	338.000	453.100	310.000
19	01	0001				Ministarstvo poljoprivrede, vodoprivrede i šumarstva	1.532.825	82.960	154.865	141.300	154.300	154.300	193.900	338.000	453.100	310.000
			1101			RAZVOJ POLJOPRIVREDE	1.532.825	82.960	154.865	141.300	154.300	154.300	193.900	338.000	453.100	310.000
				K140108		Izgradnja Regionalnog vodovoda „Plava voda“	1.532.825	82.960	154.865	141.300	154.300	154.300	193.900	338.000	453.100	310.000
					30	Namjenski prihodi	1.532.825	82.960	154.865	141.300	154.300	154.300	193.900	338.000	453.100	310.000
21						KANTONALNI ARHIV	2.473.903	1.254.963	231.000	300.000	330.000	178.970	300.000	330.000	178.970	178.970
21	01	0001				Kantonalni arhiv	2.473.903	1.254.963	231.000	300.000	330.000	178.970	300.000	330.000	178.970	178.970
			2012			ARHIVSKA DJELATNOST	2.473.903	1.254.963	231.000	300.000	330.000	178.970	300.000	330.000	178.970	178.970
				K150112		Renoviranje i dogradnja zgrade Kantonalnog arhiva	2.473.903	1.254.963	231.000	300.000	330.000	178.970	300.000	330.000	178.970	178.970
					10	Opći prihodi i primitci	2.078.510	1.050.570	210.000	240.000	275.000	123.970	240.000	275.000	123.970	178.970
					20	Vlastiti prihodi	395.393	204.393	21.000	60.000	55.000	55.000	60.000	55.000	55.000	
23						KANTONALNA UPRAVA ZA GEODETSKE I IMOVINSKOPRAVNE POSLOVE	1.144.206	544.206	150.000	150.000	150.000	150.000	150.000	150.000	150.000	
23	01	0001				Kantonalna uprava za geodetske i imovinskopravne poslove	1.144.206	544.206	150.000	150.000	150.000	150.000	150.000	150.000	150.000	
			2008			IZMJERE I UPRAVLJANJE GEODETSKIM EVIDENCIJAMA	1.144.206	544.206	150.000	150.000	150.000	150.000	150.000	150.000	150.000	
				K150314		Uspostava katastra nekretnina	1.144.206	544.206	150.000	150.000	150.000	150.000	150.000	150.000	150.000	
					10	Opći prihodi i primitci	1.144.206	544.206	150.000	150.000	150.000	150.000	150.000	150.000	150.000	

Izvor: Ministarstvo financija KSB

Dug u srednjoročnom razdoblju

Stanje i projekcije javnog duga su od izuzetne važnosti za kreiranje fiskalnih i razvojnih politika. Zaduživanje treba biti na realnim i održivim osnovama da bi se održala stabilnost fiskalnog sustava i osigurao osnovu za razvojne inicijative.

U kolovozu 2024. godine međunarodna rejting agencija Standard and Poor's (S&P) potvrdila je suvereni kreditni rejting Bosne i Hercegovine na razini „B+“ uz stabilne izgleda. Istog mjeseca, agencija Moody's Investors Service također je potvrdila suvereni kreditni rejting Bosne i Hercegovine na razini „B3“, također sa stabilnim izgledima.¹²

Federacija BiH planira uvesti nova fiskalna pravila o zaduživanju i jamstvima prema kriterijima iz Maastrichta. Njime se uvodi ograničenje javnog duga FBiH na najviše 60 % BDP-a Federacije i uvode ograničenja ukupnog duga za kantone i jedinice lokalne samouprave, uvodi pravilo da kantoni i jedinice lokalne samouprave ne mogu posuđivati ili izdavati jamstva bez prethodne suglasnosti FMF-a, javni dug se prati prema pravilima statističke metodologije EU¹³.

Sukladno Zakonu o dugu, zaduživanju i jamstvima u Federaciji BiH (Službene novine FBiH, br: 86/07, 24/09, 44/10 i 30/16) kantoni se mogu dugoročno zadužiti ukoliko u vrijeme dugoročnoga zaduženja iznos servisiranja duga za ukupan unutarnji i vanjski dug i jamstva koji dospijeva u svakoj narednoj godini uključujući i servisiranje za predloženo novo zaduženje i sve zajmove za koje su izdana jamstva kantona ne prelazi 10 % prihoda ostvarenih u prethodnoj fiskalnoj godini. **Servisiranje duga Kanton Središnja Bosna u 2025. godini za kredite i jamstva iznosi 1,3 % prihoda ostvarenih u prethodnoj fiskalnoj godini**, koji su u 2024. godini iznosili 333,7 mil. KM.

Stanje i projekcije duga u razdoblju od 2024. do 2028. godine

Ukupan dug u Kantonu Središnja Bosna na dan 31. 12. 2024. godine iznosio je 17,8 mil. KM. Taj dug se odnosi na unutarnje dugoročne postojeće kredite: Razvojne banke Federacije BiH, Europske banke za obnovu i razvoj te Razvojne banke Vijeća Europe.

Izdana jamstva i druge obaveze, kao što su obaveze za pravosnažne presude i izvršna rješenja koja se vode izvan bilance, te obaveze KSB-a prema općinama temeljem koncesijskih ugovora, nisu uključena u ukupno stanje zaduženosti. Ta izdana jamstva i druge obaveze ukupno iznose 16,6 mil. KM, predstavljajući potencijalne obaveze Kantona.

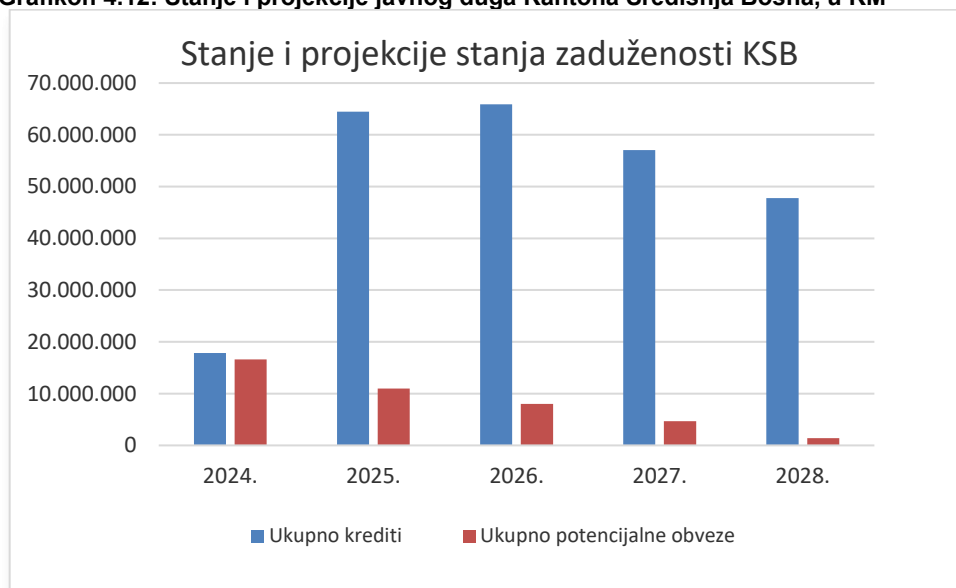
Na dan 31. prosinca 2024. godine, ukupni dug općina Kantona iznosio je 43,1 mil. KM, koji se odnosi na kredite, zajmove, ostale dugoročne obaveze i dugoročna razgraničenja.

Stanje ukupnog (konsolidiranog) duga u Kantonu i općinama Kantona na dan 31. prosinca 2024. godine iznosi 60,9 mil. KM.

Stanje duga Kantona Središnja Bosna u 2024. godini u odnosu na 2023. godinu smanjeno je za 6,6 %, što je prije svega rezultat redovitog izmirenja obveza po postojećim kreditima u iznos od 1,3 mil. KM.

¹² „B“, „B3“, Spekulativna kreditna sposobnost, visok kreditni rizik.

¹³ Vlada Federacije BiH je 12. 5. 2025., utvrdila Prijedlog zakona o dugu, zaduživanju i jamstvima u Federaciji BiH, koji će biti upućen u parlamentarnu proceduru.

Grafikon 4.12: Stanje i projekcije javnog duga Kantona Središnja Bosna, u KM

Izvor: Ministarstvo financija KSB

U 2025. godini, Kanton se planira zadužiti u iznosu od 40,0 milijuna KM kod komercijalnih banaka u iznosu od 40 milijuna KM (kamatna stopa do 4,0 %, rok otplate do 10 godina, grace razdoblje do 12 mjeseci (uključeno u rok otplate), naknada za obradu kredita do 0,3 %) za financiranje projekata od značaja za Kanton, koji su predviđeni Programom javnih investicija. Također, početkom 2026. godine planirano je povlačenje druge tranše kredita kod Razvojne banke Vijeća Europe za projekt "Izgradnja Regionalnog vodovoda 'Plava voda'" u ukupnom iznosu od 8,5 milijuna eura, od čega iznos od 7,1 milijun KM otpada na Kanton u povratu ukupnog kreditnog zaduženja.

Stoga, projekcija kreditnog zaduženja Kantona na kraju 2025. godine iznosi 64,5 milijuna KM, što predstavlja povećanje od 261,4 % (46,6 milijuna KM). Za 2026. godinu predviđeno je povećanje zaduženosti za 2,2 % (1,4 milijuna KM), za 2027. godinu smanjenje od 13,4 % (8,8 milijuna KM), a za 2028. godinu 16,2 % (9,3 milijuna KM), u usporedbi s prethodnim godinama.

Projekcije stanja duga Kantona Središnja Bosna u razdoblju 2024. - 2028. godina, prikazane su u tablici ispod.

Tablica 4.11: Stanje i projekcije javnog duga Kantona Središnja Bosna u razdoblju 2024. - 2028. godina, u KM

Opis		Kreditor		Stanje	Plan	Projekcija	Projekcija	Projekcija
				2024.	2025.	2026.	2027.	2028.
Postojeći krediti, od čega	Unutarnji dugoročni	Razvojna banka F BiH (12 mil. KM)	Glavnica	5.913.010	4.869.526	3.826.042	2.782.558	1.739.074
			Kamate i ostali troš.	425.079	289.226	179.459	95.779	38.008
		Europska banka za obnovu i razvoj (9,1 mil. KM)	Glavnica	9.081.223	8.880.420	8.081.675	6.542.181	4.361.454
			Kamate i ostali troš.	265.615	219.479	166.446	113.180	55.366
		Razvojna banka Vijeća Europe (2,1 mil. KM)	Glavnica	2.078.069	2.078.069	1.904.897	1.731.724	1.558.552
			Kamate i ostali troš.	74.186	63.588	53.432	44.158	35.768
Novi dug - projekcije	Unutarnji dugoročni	CEB - Razvojna banka Vijeća Europe (7,1 mil. KM)	Glavnica	0	0	7.065.436	7.065.436	7.065.436
			Kamate i ostali troš.	0	0	324.299	288.266	252.233
		Komercijalne banke (40 mil. KM)	Glavnica	0	40.000.000	37.777.778	33.333.333	28.888.889
			Kamate i ostali troš.	0	8.066.667	6.485.185	5.055.556	3.803.704
Ukupno glavnica				17.072.302	55.828.015	58.655.827	51.455.232	43.613.405
Ukupno kamate				764.880	8.638.959	7.208.821	5.596.939	4.185.079
Ukupno krediti				17.837.183	64.466.975	65.864.649	57.052.172	47.798.484
Izdana jamstva	Inozemni	Općina Kiseljak - Bank Austria Creditanstalt AG - Beč (9,769 mil. KM)	Glavnica	1.302.603	0	0	0	0
			Kamate i ostali troš.	0	0	0	0	0
	Unutarnji dugoročni	Kantonalno ravnateljstvo za ceste Kantona Središnja Bosna - Razvojna banka Federacije BiH (6 mil. KM)	Glavnica	2.956.540	2.434.804	1.913.068	1.391.332	869.596
			Kamate i ostali troš.	212.547	144.619	89.735	47.894	19.007
		Zavod za javno zdravstvo Kantona Središnja Bosna - Raiffeisen BANK d.d. BiH (0,8 mil. KM)	Glavnica	378.396	296.782	212.845	126.518	37.735
			Kamate i ostali troš.	24.409	14.822	7.558	2.683	265
Drugo	Unutarnji	Obaveze za pravosnažne presude i izvršna Rješenja (izvanbilančna evidencija)	Glavnica	10.307.624	8.078.987	5.784.118	3.109.235	457.764
		Obaveze KSB prema općinama temeljem koncesijskih ugovora	Glavnica	1.439.502	0	0	0	0
Ukupno potencijalne obveze				16.621.621	10.970.014	8.007.323	4.677.662	1.384.367

Izvor: Ministarstvo financija KSB

Servisiranje duga Kantona Središnja Bosna

Obveze po postojećim i novim kreditima Kantona Središnja Bosna dane su u tablici 4.12., a potencijalne obveze Kantona po jamstvima u tablici 4.13. Treba naglasiti, da ukupnim obvezama treba pridodati obaveze za pravosnažne sudske presude i izvršna Rješenja iz radnih prava, koja s 31. 12. 2024. godinu samo za glavnica iznose 10,3 mil. KM; i uvjetne obveze prema općinama temeljem koncesijskih ugovora u iznosu od 1,4 mil. KM.

Tablica 4.12: Obveze Kantona Središnja Bosna po kreditima u razdoblju 2024. - 2028. godina, u KM

Opis	Kreditor		Stanje	Plan	Projekcija	Projekcija	Projekcija
			2024.	2025.	2026.	2027.	2028.
Postojeći dug	Razvojna banka Federacije BiH (12 mil. KM)	Glavnica	1.043.484	1.043.484	1.043.484	1.043.484	1.043.484
		Kamata i ost. troš.	162.405	135.854	109.767	83.680	57.771
	Europska banka za obnovu i razvoj (9,1 mil. KM)	Glavnica	17.276	200.803	798.745	1.539.494	2.180.727
		Kamata i ost. troš.	25.400	46.136	53.033	53.266	57.813
	Razvojna banka Vijeća Europe (2,1 mil. KM)	Glavnica	0	0	173.172	173.172	173.172
		Kamata i ost. troš.	10.598	10.598	10.156	9.273	8.390
Projekcije novog duga	CEB - Razvojna banka Vijeća Europe (7,1 mil. KM)	Glavnica	0	0	0	0	0
		Kamata i ost. troš.	0	0	18.017	36.033	36.033
	Komerijalne banke (40 mil. KM)	Glavnica	0	0	2.222.222	4.444.444	4.444.444
		Kamata i ost. troš.	0	920.000	1.581.481	1.429.630	1.251.852
UKUPNO		Glavnica	1.060.760	1.244.287	4.237.623	7.200.595	7.841.828
		Kamata i ost. troš.	198.404	1.112.588	1.772.454	1.611.882	1.411.860
		Ukupno	1.259.164	2.356.875	6.010.078	8.812.477	9.253.688

Izvor: Ministarstvo financija KSB

Tablica 4.13: Potencijalne obveze Kantona Središnja Bosna po izdanim jamstvima u razdoblju 2024. - 2028. godina, u KM

2020. godina, a KM							
Opis	Kreditor		Stanje	Plan	Projekcija	Projekcija	Projekcija
			2024.	2025.	2026.	2027.	2028.
Jamstva	Općina Kiseljak - Bank Austria Creditanstalt AG - Beč (9,769 mil. KM)	Glavnica	1.302.603	1.302.603	0	0	0
		Kamata i ost. troš.	0	0	0	0	0
	Kantonalno ravnateljstvo za ceste Kantona Središnja Bosna - Razvojna banka Federacije BiH (6 mil. KM)	Glavnica	521.736	521.736	521.736	521.736	521.736
		Kamata i ost. troš.	81.208	67.928	54.884	41.841	28.887
	Zavod za javno zdravstvo Kantona Središnja Bosna - Raiffeisen BANK d.d. BiH (0,8 mil. KM)	Glavnica	79.355	81.614	83.937	86.326	88.784
		Kamata i ost. troš.	11.846	9.587	7.264	4.875	2.418
UKUPNO		Glavnica	1.903.695	1.905.954	605.673	608.062	610.520
		Kamata i ost. troš.	93.053	77.515	62.148	46.716	31.304
		Ukupno	1.996.748	1.983.468	667.822	654.778	641.824

Izvor: Ministarstvo financija KSB

Manjak/višk proračuna Kantona i općina Kantona

Važno je voditi računa o fiskalnoj poziciji koja je koncipirana Zakonom o proračunima u Federaciji BiH, što znači da razina prihoda mora biti jednaka ili veća od razine ukupnih rashoda. U 2015. godini, akumulirani deficit iznosio je 39,3 milijuna KM, dok je u 2025. godini ostvaren akumulirani višak (suficit) u iznosu od 43,3 milijuna KM, zahvaljujući odgovornoj fiskalnoj politici Vlade, a prvenstveno Ministarstva financija.

Izvršenjem proračuna Kantona Središnja Bosna za 2024. godinu, na temelju ostvarene razine prihoda i primitaka od 333,9 milijuna KM te ostvarene razine rashoda i izdataka od 331,1 milijuna KM, zabilježen je višak prihoda nad rashodima (suficit) u iznosu od 2,8 milijuna KM.

U skladu s procjenama prihoda i rashoda za 2025. godinu, planirani manjak proračuna u iznosu od 20,2 milijuna KM pokriva se dijelom akumuliranog viška proračuna iz prethodnog razdoblja (43,3 milijuna KM). Projicirani manjak proračuna od 17,6 milijuna KM u 2026., 5,5 milijuna KM u 2027., također se pokriva iz akumuliranog viška prihoda (suficita) iz prethodnog razdoblja.

Prema projekcijama prihoda i rashoda općina Kantona manjak od 15,3 milijuna KM u 2025., 3,4 milijuna KM u 2026. godini, pokriva se također iz akumuliranog viška prihoda iz prethodnog razdoblja.

Kada se ovim projekcijama manjka/viška konsolidirano za Kanton i općine Kantona pridoda akumulirani višak iz prethodnih razdoblja, u projekcijama za 2026. godinu očekuje se ukupni akumulirani višak proračuna Kantona i općina Kantona u iznosu od 1,4 milijuna KM, dok je u narednim godinama projiciran manjak proračuna u iznosu od 7,4 milijuna u 2027. i 7,9 milijuna u 2028. godini.

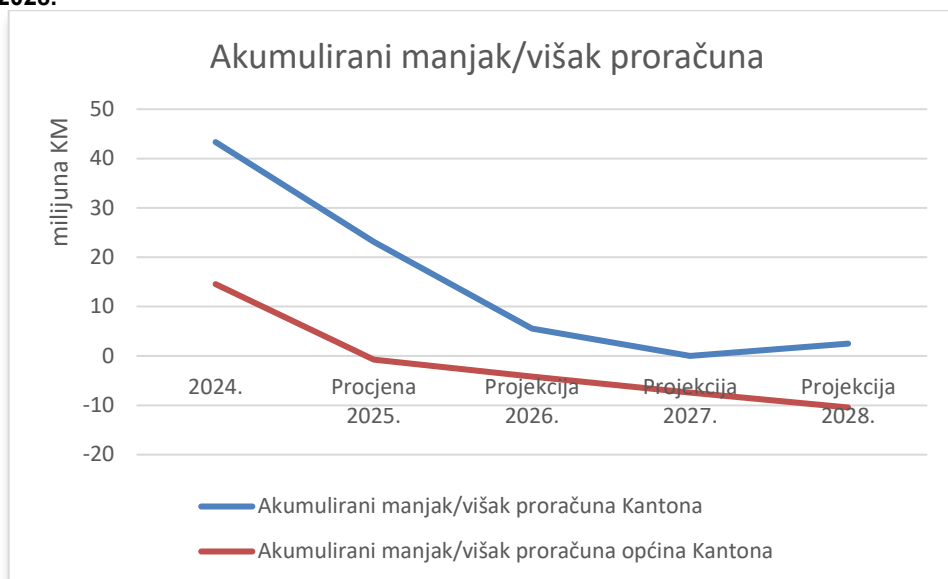
Akumulirani manjak/višk proračuna za 2024. godinu i projekcije akumuliranog manjka i viška proračuna Kantona i općina Kantona od 2025. do 2028. godine prikazane su u tablici i grafikonu ispod.

Tablica 4.14: Manjak/višk proračuna Kantona i općina Kantona u razdoblju 2024. - 2028. (KM)

Godina	2024.	Procjena 2025.	Projekcija 2026.	Projekcija 2027.	Projekcija 2028.
Kanton Središnja Bosna					
Ukupni prihodi	333.862.131	414.505.089	400.669.930	423.413.712	443.807.548
Ukupni rashodi	331.050.341	434.688.962	418.290.834	428.940.028	441.290.486
Ukupni manjak/višk	2.811.789	-20.183.873	-17.620.904	-5.526.316	2.517.062
Akumulirani manjak/višk proračuna Kantona	43.332.844	23.148.970	5.528.066	1.750	2.518.813
Općine Kantona					
Ukupni prihodi	136.721.560	173.566.874	157.286.271	164.638.201	173.455.583
Ukupni rashodi	152.285.196	188.870.704	160.706.271	167.868.200	176.495.583
Ukupni manjak/višk	-15.563.636	-15.303.830	-3.420.000	-3.229.999	-3.040.000
Akumulirani manjak/višk proračuna općina Kantona	14.547.521	-756.309	-4.176.308	-7.406.307	-10.446.307
Ukupno Kanton i općine Kantona					
Ukupni prihodi	470.583.691	588.071.963	557.956.201	588.051.913	617.263.131
Ukupni rashodi	483.335.537	623.559.665	578.997.105	596.808.228	617.786.069
Ukupni manjak/višk	-12.751.847	-35.487.703	-21.040.904	-8.756.315	-522.937
Akumulirani manjak/višk proračuna Kantona i općina Kantona	57.880.365	22.392.662	1.351.758	-7.404.557	-7.927.494

Izvor: Ministarstvo financija KSB

Grafikon 4.13: Akumulirani manjak/višak proračuna Kantona i općina Kantona u razdoblju 2024. - 2028.



Izvor: Ministarstvo financija KSB

Poglavlje 5: Proračunski prioriteti za razdoblje 2026. - 2028.

Uvod

Proračun je ključni instrument za oblikovanje politika svake vlade. On služi kao sredstvo putem kojeg se strateški ciljevi vlade pretvaraju u programe i aktivnosti koje zadovoljavaju socijalne i ekonomske potrebe građana.

Postupno uvođenje programskog budžetiranja uvelike će pomoći vladi u raspodjeli resursa prema proračunskim programima koji odražavaju najviše ekonomske i socijalne prioritete, te unaprijediti transparentnost u raspodjeli resursa. Istovremeno, proračunski korisnici i vlada trebaju provesti sustavan pregled programa i usluga, te ako je moguće, preusmjeriti sredstva iz programa nižeg prioriteta s lošim rezultatima prema programima višeg prioriteta s dobrim rezultatima.

Sve vlade diljem svijeta suočavaju se s problemom zahtjeva za sredstvima za programe i usluge koji premašuju dostupne resurse, a Kanton Središnja Bosna nije iznimka. S obzirom na zahtjeve proračunskih korisnika i prioritete koji premašuju dostupne resurse, vlada je dužna donositi odluke o najvažnijim prioritetnim politikama. Idealno, ti prioriteti trebaju biti usklađeni sa srednjoročnim i dugoročnim društvenim, gospodarskim i političkim ciljevima Kantona Središnja Bosna.

U ovom poglavlju su izložene preporuke Ministarstva financija o srednjoročnim proračunskim prioritetima i proračunskim ograničenjima za 2026. godinu i dvije sljedeće godine, temeljem analize koju je proveo Odjel za proračun Ministarstva financija Kantona Središnja Bosna. Ova analiza uzima u obzir informacije proračunskih korisnika o prioritetnim politikama i programima, kao i indikativne procjene potrošnje. S obzirom da se radi o preporukama temeljenim na analizi dostupnih podataka, konačno donošenje odluka (gornjih granica rashoda) je odgovornost Vlade Kantona Središnja Bosna.

Ove preporuke o proračunskim ograničenjima uglavnom se temelje na projiciranim ukupnim prihodima u 2026. godini, uz ograničen rast u sljedeće dvije godine, prilagođen trenutačnoj ekonomskoj situaciji. Ta proračunska ograničenja za 2026. godinu služe kao početni okvir unutar kojeg resorna ministarstva i ostali proračunski korisnici mogu razviti svoje detaljne financijske zahtjeve za 2026. godinu.

Pregled prioriteta Kantona Središnja Bosna za razdoblje 2026. – 2028.

Nakon što Ministarstvo financija u veljači pošalje Instrukciju broj 1, proračunski korisnici su obvezni putem eBudget aplikacije popuniti "Tablice prioriteta proračunskih korisnika" i dostaviti ih Ministarstvu financija do 15. travnja. Glavna svrha tih tablica je omogućiti proračunskim korisnicima da pruže ulazne informacije potrebne za izradu Dokumenta okvirnog proračuna. U tim tablicama korisnici prikazuju svoje glavne prioritete za alokaciju sredstava za 2026. godinu i sljedeće dvije fiskalne godine, usklađene s kantonalnim ekonomskim i socijalnim ciljevima politika, uključujući i one definirane u Strategiji razvoja Kantona Središnja Bosna.

U kontekstu svakog programa, gdje je primjenjivo, potrebno je uključiti i aspekt rodne ravnopravnosti te ga obrazložiti u tekstualnom dijelu. U eBudget - Informacijskom sustavu za planiranje i upravljanje proračunom, korisnici će iskazati aspekt rodne ravnopravnosti prilikom unosa sredstava po ekonomskim kategorijama rashoda te pri obrazloženju programa za mjere učinka.

Informacije koje su dostavljene putem tablica prioriteta imaju za cilj potaknuti određivanje prioriteta za alokaciju proračunskih sredstava na programe i aktivnosti koje najviše pridonose ostvarenju strateških ciljeva, kao i najvažnijih ciljeva ekonomskih i socijalnih politika. Pregled programa s ciljevima i mjerama učinka po korisnicima za razdoblje od 2026. do 2028. godine prikazan je u donjoj tablici.

Tablica 5.1: Pregled programa s ciljevima i mjerama učinaka po korisnicima za razdoblje od 2026. do 2028. godine

Razdjel	Glava	Proračun. korisnik	Program	Naziv programa	Ciljevi programa	Mjere učinka		
						Krajnji rezultat	Izlazni rezultat	Efikasnost
1	2	3	3	4	5	6	7	8
10	01	0001	2002	Provođenje zakonodavne vlasti	Osiguranje efektivnog nadzora rada Vlade, predlaganje i usvajanje Zakona, program pregleda politika i zakona	Povratne informacije od stanovnika i Vlade o zadovoljstvu učinkom Sabora, Prosječno vrijeme usvajanja Zakona nakon što je isti dostavljen na usvajanje, postotak ukupnih preporuka koje je Sabor dao Vladi	Održano 29 sjednica Sabora, raspravljano je o ... zakona, usvojeno je x zakona, održano je x rasprava, razmatrano x izvještaja, sklopljeno je x ugovora / sporazuma sa drugim nivoima vlasti i međunarodnim organizacijama.	Prosječni troškovi po zastupniku Sabora ...
10	02	0001	2006	Opći poslovi za potrebe Sabora	Stručna služba Sabora kantona SBK osigurava funkcioniranje Sabora kroz osiguravanje administrativnih, istraživačkih i svih pratećih usluga.	Povratne informacije od zastupnika i zaposlenika Sabora o kvalitetu i, pravovremenosti i relevantnosti podrške koju Stručna služba pruža Saboru.	Organizirano je ... sastanaka, sklopljeno je ... sporazuma sa međunarodnim organizacijama.	Ukupni troškovi pratećih usluga
11	01	0001	2003	Podrška radu Premijera i Vlade SBK	Omogućavanje funkcioniranja Premijera kantona kroz osiguranje administrativnih, savjetodavnih i pratećih usluga. Obavljanje svih uslužnih poslova za Vladu SBK	Kvalitetna podrška Vladi SBK i premijeru SBK	Dopisi upućeni svim ministarstvima, organima uprave i službama koje osniva kanton, vezano za navedenu problematiku u cilju održavanja društvenog standarda na zavidnom nivou.	Osiguranje maksimalne efikasnosti kroz navedene aktivnosti.
11	02	0001	2001	Podrška radu Vlade	Pripremanje i organiziranje sjednica vlade. Pripremanje i organiziranje sjednica vlade. Pripremanje materijala potrebnog za sjednice Vlade, organiziranje sjednica i otpremanje materijala.	Postotak održanih sjednica Vlade	Broj sjednica Vlade	Trošak po sjednici Vlade
11	03	0001	2004	Tehnička podrška za rad kantonalnih organa uprave	Osigurati što bolje uvjete za rad Vlade i organa uprave, kako u pogledu osiguranja poslovnih prostorija, tako u pogledu opreme i ljudstva. Prostor osiguravamo kroz izgradnju i rekonstrukciju objekata i kroz zakup poslovnih prostora. Opremu osiguravamo u skladu sa zahtjevima uposlenika. Ljudstvo osiguravamo kroz prijem uposlenika u skladu sa Pravilnikom o unutrašnjoj organizaciji i sistematizaciji SZP.	Prosječno vrijeme za realizaciju zahtjeva korisnika	Broj riješenih zahtjeva proračunskih korisnika	Trošak po zahtjevu
11	04	0001	2005	Usklađivanje pravnih akata s Ustavom kantona	Usklađivanje pravnih akata s Ustavom kantona, davanje mišljenja na zakone i druge opće akte koje donosi Vlada kantona, izrada prečišćenog teksta akta ako je tim aktom dato ovlaštenje, praćenje objave propisa u službenim novinama.	Postotak usklađenost pravnih propisa koje donosi Vlada Kantona.	Broj danih mišljenja	Trošak po danom mišljenju.
11	05	0001	2009	Javna nabava	Ured za javne nabave za potrebe korisnika Proračuna KSB/SBK osnovan je kao nezavisan centralni nabavni i stručno-operativni organ za provođenje javnih nabavki za potrebe korisnika Proračuna KSB/SBK. Svojim radom osigurava zakonit i transparentan postupak obavljanja procedura javnih nabava, pripremu, tokove postupaka, izvršenje i kontrolu procesa javnih nabava.	Povratne informacije u smislu izvještaja o zakonitom i transparentnom provođenju procedura javnih nabava, o provođenju postupaka nabava, osiguravanju fer konkurentnosti. Progres u smislu centraliziranog sistema javnih nabava. Povratne informacije u smislu izvještaja o centraliziranom sistemi javnih nabava, postotak smanjenja javne potrošnje.	Broj pripremljenih izvještaja o rezultatima javnih nabava na nivou specifičnih i centraliziranih javnih nabava. Postotak usklađenosti, Procjena kvaliteta, sveobuhvatnosti, i transparentnosti javnih nabava	Racionalizacija u trošenju javnih sredstava -Uštede u Proračunu -Centraliziran sistem javnih nabava -Transparentnost -javnost i efikasnost -pačenje i nadzor izvršenja ugovora -usklađenost plana i realizacije
11	06	0001	2007	Usklađivanje sa zakonodavstvom	Doprinositi procesu EU integracija u BiH, povećati koordinaciju i saradnju tijela koja učestvuju u EU integracijama kao i privlačenju investicija na	Uspostavljen sistem integracionih procesa na nivou Srednjobosanskog	-Broj usvojenih i implementiranih dokumenata,	- Trošak po broju usvojenih i implementiranih dokumenata,

Dokument okvirnog proračuna Kantona Središnja Bosna za razdoblje 2026. – 2028.

Razdjel	Glava	Proračun. korisnik	Program	Naziv programa	Ciljevi programa	Mjere učinka		
						Krajnji rezultat	Izlazni rezultat	Efikasnost
1	2	3	3	4	5	6	7	8
				EU i upravljanje pretpristupnim fondovima	području kantona, stvaranje mreže ljudi u ministarstvima koji su obučeni da mogu pisati i realizirati projekte odobrene od strane IPA i drugih fondova.	kantona.	-Broj apliciranih projekta na nivou godine.	- Trošak po broju apliciranih projekata na nivou godine
12	01	0001	2401	Javni red i mir, sigurnost u prometu	Osiguranje sigurnosti u prometu, osiguranje javnog reda i mira, osiguranje sigurnosti građana i zaštita imovine fizičkih i pravnih lica	Smanjenje broja saobraćajnih nezgoda, smanjenje broja prekršaja po javnom redu i miru, smanjenje krivičnih djela, povećanje procenta rasvjetljenja počinjenih krivičnih djela	Broj podnesenih zahtjeva za pokretanje prekršajnog postupka, broj obavljenih saobraćajnih kontrola, broj podnesenih krivičnih prijava.	Prosječan trošak po prekršajnom nalogu, prosječan trošak po podnesenoj krivičnoj prijavi, prosječan trošak po kontrolnoj aktivnosti
			2402	Pružanje usluga građanima	Efikasno pružanje usluga građanima po podnesenim zahtjevima: izdavanje ličnih dokumenata, registracija vozila, upisi u matične knjige i sl.	Efikasno postupanje po zahtjevima građana: izdavanje ličnih karti, izdavanje putnih isprava, registracija vozila, upisi u matične knjige i sl	Broj izdanih ličnih dokumenata, broj izdanih rješenja, registriranih vozila, broj upisa državljanstva, broj upisanih u matične evidencije	Prosječan trošak po predmetu (rješenje, uvjerenje, registracija vozila, lični dokument)
13	01	0001	2014	Koordinacija i upravljanje pravosuđem	Doprinijeti poboljšanju efikasnosti i transparentnosti u oblasti pravosuđa Učinkovita i transparentna javna uprava, u službi građana Kantona Osigurati pravovremeno izvršavanje poslova iz nadležnosti Ministarstva pravosuđa i uprave Kantona Središnja Bosna	Stupanje na snagu Zakona iz oblasti pravosuđa i uprave Alternativna sankcija rad za opće dobro na slobodi se primjenjuje Osigurana materijalna sredstva za neometano funkcioniranje pravosudnih institucija Stručno obrađeni pravilnici i data mišljenja Izvršeni nadzori nad radom notara u odnosu na plan Izrađena rješenja iz oblasti registracije udruženja građana i promjena u registru Broj inspekcijskih pregleda u odnosu na plan	Broj usvojenih zakona i podzakonskih propisa iz oblasti pravosuđa i uprave Broj osoba koje su zamijenile kaznu zatvora ili novčanu kaznu radom za opće dobro na slobodi Ukupna godišnja materijalna sredstva izdvojena za rad pravosudnih institucija iz proračuna Kantona Broj obrađenih pravilnika i danih mišljenja Broj izvršenih nadzora Broj izrađenih rješenja o upisu u registar te broj rješenja o promjeni Broj izvršenih inspekcijskih pregleda	Očekivani godišnji rezultat Prosječni troškovi po jednoj osobi Troškovi po pravosudnoj instituciji Prosječni troškovi i vrijeme potrebno za obradu pravilnika i davanje mišljenja Prosječni troškovi po jednom nadzoru Prosječni troškovi po Rješenju Prosječni troškovi po inspekcijskom pregledu
13	02	0001	2013	Vođenje sudskih postupaka	Zadobiti i održavati povjerenje građana u sud uvažavajući pri tome načela nepristranosti, transparentnosti, javnosti, pravičnosti i jednakosti u uvjetima u kojima se svim građanima garantira sigurnosti i zaštita, te time doprinijeti ostvarivanju principa vladavine prava "da pravda bude učinkovita, dostupna i jednaka za sve". Program je usklađen s prioritarnim ciljem "Smanjiti opasnost od kažnjivih i devijantnih ponašanja i povećati stupanj sigurnosti građana" u okviru strateškog cilja "Unaprijediti kvalitete življenja i održivog društvenog okružja", Strategije razvitka Kantona Središnja Bosna za razdoblje 2016. – 2020. godina	Broj riješenih a) građanskih b) krivičnih c) upravnih predmeta u odnosu na priliv Prosječno vrijeme potrebno za rješavanje a) krivičnih b) građanskih c) upravnih predmeta od datuma zaprimanja do datuma rješavanja Zadovoljstvo građana koji traže primjenu legitimnih odluka suda (mjereno brojem žalbi i pritužbi na rad suda)	Broj riješenih a) građanskih b) krivičnih c) upravnih predmeta u odnosu na priliv, te u odnosu na zacrtani Plan rješavanja predmeta	Prosječni troškovi po predmetu Prosječni troškovi po odluci suda Prosječni troškovi po pravnom pitanju
13	03	0001	2015	Suzbijanje korupcije i organiziranog kriminaliteta i drugih krivičnih	Poduzimanje zakonom određivanje mjera (u pogledu istražnih radnji i otkrivanje i gonjenje lica koja su učinila krivična djela koja su u nadležnosti sudova. Program je usklađen s prioritarnim ciljem "smanjiti opasnost od kažnjivih i devijantnih ponašanja i povećati stepen sigurnosti građana u okviru strateškog cilja "Unaprijediti kvalitetu življenja i održivog	Broj riješenih krivičnih slučajeva u odnosu na plan Broj slučajeva spremnih za sud po tužitelju Broj provedenih odluka tužilaštva, broj	Broj riješenih a) građanskih b) krivičnih slučajeva u odnosu na plan Broj slučajeva spremnih za sud po tužitelju	Prosječni troškovi po slučaju Prosječni troškovi po odluci tužilaštva Prosječni troškovi po pravnom pitanju

Dokument okvirnog proračuna Kantona Središnja Bosna za razdoblje 2026. – 2028.

Razdjel	Glava	Proračun. korisnik	Program	Naziv programa	Ciljevi programa	Mjere učinka		
						Krajnji rezultat	Izlazni rezultat	Efikasnost
1	2	3	3	4	5	6	7	8
				djela	društvenog okružja". Strategija razvitka Srednjobosanskog kantona za naredno razdoblje.	uloženih žalbi, broj podignutih optužnica, broj riješenih prijava, obustave i neprovođenje istrage)	Broj provedenih odluka suda Broj zastupljenih pravnih pitanja Dnevni prosjek pritvorenog broja izvršitelja krivičnih djela Dnevni prosjek broja izvršitelja krivičnih djela kojima se odredi društveno koristan rad	Broj uspješnih gonjenja po tužitelju
13	05	0001	2013	Vođenje sudskih postupaka	STRATEŠKI CILJ: Zaštita imovine i interesa Kantona, rješavanje predmeta u parnici u suradnji sa nadležnim organima koji se financiraju iz budžeta kantona poštujući prekluzivne rokove	Broj riješenih a) građanskih b) krivičnih slučajeva u odnosu na broj prijavljenih slučajeva Prosječno vrijeme potrebno za rješavanje a) krivičnih b) građanskih slučajeva od datuma podnošenja do datuma rješavanja Stopa uspjeha u zastupanju vladinog stava Zadovoljstvo građana koji traže primjenu legitimnih odluka suda (mjereno brojem žalbi i pritužbi na rad suda) Zadovoljstvo vladinih agencija izradom zakonskih akata	Broj riješenih a) građanskih b) krivičnih slučajeva u odnosu na plan Broj slučajeva spremnih za sud po tužitelju Broj provedenih odluka suda Broj zastupljenih pravnih pitanja Dnevni prosjek pritvorenog broja izvršitelja krivičnih djela Dnevni prosjek broja izvršitelja krivičnih djela kojima se odredi društveno koristan rad	Prosječni troškovi po slučaju Prosječni troškovi po odluci suda Prosječni troškovi po pravnom pitanju Broj uspješnih gonjenja po tužitelju
13	06	0001	2013	Vođenje sudskih postupaka	Pružanje efektivnih i pravovremenih usluga registra i pravosuđa za rasprave o slučajevima krivičnog i građanskog prava u adekvatnom broju dobro održavanih sudova. Program je usklađen s prioritarnim ciljem "Smanjiti opasnost od kažnjivih i devijantnih ponašanja i povećati stupanj sigurnosti građana" u okviru strateškog cilja "Unaprijediti kvalitetu življenja i održivog društvenog okružja", Strategije razvitka Kantona Središnja Bosna za razdoblje 2023. – 2026. godina	Broj riješenih a) građanskih b) krivičnih slučajeva u odnosu na broj prijavljenih slučajeva Prosječno vrijeme potrebno za rješavanje a) krivičnih b) građanskih slučajeva od datuma podnošenja do datuma rješavanja Stopa uspjeha u zastupanju vladinog stava Zadovoljstvo građana koji traže primjenu legitimnih odluka suda (mjereno brojem žalbi i pritužbi na rad suda) Zadovoljstvo vladinih agencija izradom zakonskih akata	Broj riješenih a) građanskih b) krivičnih slučajeva u odnosu na plan Broj slučajeva spremnih za sud po tužitelju Broj provedenih odluka suda Broj zastupljenih pravnih pitanja Dnevni prosjek pritvorenog broja izvršitelja krivičnih djela Dnevni prosjek broja izvršitelja krivičnih djela kojima se odredi društveno koristan rad	Prosječni troškovi po slučaju Prosječni troškovi po odluci suda Prosječni troškovi po pravnom pitanju Broj uspješnih gonjenja po tužitelju
13	06	0002	2013	Vođenje sudskih postupaka	Pružanje efektivnih i pravovremenih usluga registra i pravosuđa za rasprave o slučajevima krivičnog i građanskog prava u adekvatnom broju dobro održavanih sudova. Program je usklađen s prioritarnim ciljem "Smanjiti opasnost od kažnjivih i devijantnih ponašanja i povećati stupanj sigurnosti građana" u okviru strateškog cilja "Unaprijediti kvalitetu življenja i održivog društvenog okružja", Strategije razvitka Kantona Središnja Bosna za razdoblje 2016. – 2020. godina	Broj riješenih a) građanskih b) krivičnih slučajeva u odnosu na broj prijavljenih slučajeva Prosječno vrijeme potrebno za rješavanje a) krivičnih b) građanskih slučajeva od datuma podnošenja do datuma rješavanja Stopa uspjeha u zastupanju vladinog stava	Broj riješenih a) građanskih b) krivičnih slučajeva u odnosu na plan Broj slučajeva spremnih za sud po tužitelju Broj provedenih odluka suda Broj zastupljenih pravnih pitanja Dnevni prosjek pritvorenog	Prosječni troškovi po slučaju Prosječni troškovi po odluci suda Prosječni troškovi po pravnom pitanju Broj uspješnih gonjenja po tužitelju

Dokument okvirnog proračuna Kantona Središnja Bosna za razdoblje 2026. – 2028.

Razdjel	Glava	Proračun. korisnik	Program	Naziv programa	Ciljevi programa	Mjere učinka		
						Krajnji rezultat	Izlazni rezultat	Efikasnost
1	2	3	3	4	5	6	7	8
						Zadovoljstvo građana koji traže primjenu legitimnih odluka suda (mjereno brojem žalbi i pritužbi na rad suda) Zadovoljstvo vladinih agencija izradom zakonskih akata	broja izvršitelja krivičnih djela Dnevni prosjek broja izvršitelja krivičnih djela kojima se odredi društveno koristan rad	
13	06	0003	2013	Vođenje sudskih postupaka	Pružanje efektivnih i pravovremenih usluga registra i pravosuđa za rasprave o slučajevima krivičnog i građanskog prava u adekvatnom broju dobro održavanih sudova. Program je usklađen s prioritetnim ciljem "Smanjiti opasnost od kažnjivih i devijantnih ponašanja i povećati stupanj sigurnosti građana" u okviru strateškog cilja "Unaprijediti kvalitetu življenja i održivog društvenog okružja", Strategije razvitka Kantona Središnja Bosna za razdoblje 2016. – 2020. godina	Broj riješenih a) građanskih b) krivičnih slučajeva u odnosu na broj prijavljenih slučajeva Prosječno vrijeme potrebno za rješavanje a) krivičnih b) građanskih slučajeva od datuma podnošenja do datuma rješavanja Stopa uspjeha u zastupanju vladinog stava Zadovoljstvo građana koji traže primjenu legitimnih odluka suda (mjereno brojem žalbi i pritužbi na rad suda) Zadovoljstvo vladinih agencija izradom zakonskih akata	Broj riješenih a) građanskih b) krivičnih slučajeva u odnosu na plan Broj slučajeva spremnih za sud po tužitelju Broj provedenih odluka suda Broj zastupljenih pravnih pitanja Dnevni prosjek pritvorenog broja izvršitelja krivičnih djela Dnevni prosjek broja izvršitelja krivičnih djela kojima se odredi društveno koristan rad	Prosječni troškovi po slučaju Prosječni troškovi po odluci suda Prosječni troškovi po pravnom pitanju Broj uspješnih gonjenja po tužitelju
13	06	0004	2013	Vođenje sudskih postupaka	Pružanje efektivnih i pravovremenih usluga registra i pravosuđa za rasprave o slučajevima krivičnog i građanskog prava u adekvatnom broju dobro održavanih sudova. Program je usklađen s prioritetnim ciljem "Smanjiti opasnost od kažnjivih i devijantnih ponašanja i povećati stupanj sigurnosti građana" u okviru strateškog cilja "Unaprijediti kvalitetu življenja i održivog društvenog okružja", Strategije razvitka Kantona Središnja Bosna za razdoblje 2016. – 2020. godina	Broj riješenih a) građanskih b) krivičnih slučajeva u odnosu na broj prijavljenih slučajeva Prosječno vrijeme potrebno za rješavanje a) krivičnih b) građanskih slučajeva od datuma podnošenja do datuma rješavanja Stopa uspjeha u zastupanju vladinog stava Zadovoljstvo građana koji traže primjenu legitimnih odluka suda (mjereno brojem žalbi i pritužbi na rad suda) Zadovoljstvo vladinih agencija izradom zakonskih akata	Broj riješenih a) građanskih b) krivičnih slučajeva u odnosu na plan Broj slučajeva spremnih za sud po tužitelju Broj provedenih odluka suda Broj zastupljenih pravnih pitanja Dnevni prosjek pritvorenog broja izvršitelja krivičnih djela Dnevni prosjek broja izvršitelja krivičnih djela kojima se odredi društveno koristan rad	Prosječni troškovi po slučaju Prosječni troškovi po odluci suda Prosječni troškovi po pravnom pitanju Broj uspješnih gonjenja po tužitelju
14	01	0001	2017	Upravljanje javnim financijama	Učinkovito upravljanje javnim financijama, Učinkovito planiranje i izvršenje Proračuna Kantona Središnja Bosna; Poboljšanje fiskalne i proračunske odgovornosti, provođenje dosljedne i efektivne proračunske kontrole proračunskih korisnika; Učinkovito poslovanje riznice i upravljanje novčanim tokovima; Uspostava i implementacija jedinstvene metodologije upravljanja javnim dugom Kantona, servisiranje duga kako bi se osigurala fiskalna održivost; Srednjoročno programiranje javnih investicija Kantona Središnja Bosna; Provođenje Strategije razvitka Kantona Središnja Bosna za razdoblje 2021. – 2027. godina., Projekcije javnih prihoda u skladu sa	Nacrt budžeta i godišnji proračun podneseni Vladi u okviru zakonom predviđenog roka. Ocjena fiskalne održivosti Ukupna fiskalna bilanca Stupanj izvršenja proračunskih ciljeva. Odnos duga prema BDP-u Postotak preporuka koje je Ministarstvo usvojilo.	Broj obrađenih proračunskih korisnika Prosječan broj dana za izvršavanje plaćanja obveza Izvršenje plaćanja u odnosu na operativni plan Broj transakcija u riznici Stopa rasta prihoda Broj pripremljenih računovodstvenih izvještaja	Stupanj izvršenja proračuna Prosječan trošak po korisniku Prosječni troškovi prikupljanja prihoda Trošak po izvršenoj uplati i isplati Troškovi interne revizije izraženi u postotku ukupnih troškova Ministarstva financija Postotak ostvarenja plana

Dokument okvirnog proračuna Kantona Središnja Bosna za razdoblje 2026. – 2028.

Razdjel	Glava	Proračun. korisnik	Program	Naziv programa	Ciljevi programa	Mjere učinka		
						Krajnji rezultat	Izlazni rezultat	Efikasnost
1	2	3	3	4	5	6	7	8
					proračunskim kalendarom. Uspostava i jačanje financijskog upravljanja i kontrola i interne revizije; Pružanje stručnog mišljenja o kvaliteti upravljanja i sustavima unutarnjih kontrola, te davanju preporuka rukovodstvu.	Stopa usklađenosti.	Broj zaposlenih koji primaju plaće i naknade Broj izvršenih revizija u odnosu na plan Broj danih preporuka	revizije
15	01	0001	1201	Poticaj razvoja gospodarstvu	Ojačati privredni sektor održivim korištenjem raspoloživih potencijala i prirodnih resursa, uvođenjem novih proizvodnih linija, povećanjem stope uposlenosti,	Statistički podaci na nivou Kantona koji govore o povećanju BDP, povećanja broja uposlenih kroz osnivanje novih malih, srednji i velikih poduzeća, kroz povećanja prosječne bruto plaće na nivou Kantona, rast i razvijenost Kantona u odnosu na druge Kantone, privlačenje stranih investicija, razvoj održivog turizma.	Broj izdanih licenci prijevoznicima, zaključenih ugovora o koncesijama i korištenju prirodnih resursa, broj realiziranih transfera i subvencija korisnicima.	Prosječan iznos transfera po korisniku, ostvareni prihod po koncesionaru
16	01	0001	2101	Poboljšanje zdravstvene usluge	Poboljšanje zdravstvene usluge, kroz izradu smjernica, normativa i prijedloga zakonskih rješenja. Opremanje zdravstvenih ustanova kroz informatizaciju i dijagnostičku opremu.	Bolja zdravstvena usluga u javnim zdravstvenim ustanovama.	Opremanje javnih zdravstvenih ustanova kroz informatizaciju i dijagnostičku opremu.	trošak po javnoj zdravstvenoj ustanovi.
			2201	Poboljšanje socijalne usluge	Poboljšanje socijalne usluge, kroz izradu smjernica, uputa i prijedloga zakonskih rješenja. Zakona o socijalnoj zaštiti, zaštiti obitelji s djecom i zaštiti civilnih žrtava rata.	Bolja socijalna skrb	Iznos socijalnih davanja za korisnike socijalne skrbi.	Trošak po korisniku
17	01	0001	2301	Osnovno i srednje obrazovanje, kultura i šport	Cilj programa Ministarstva obrazovanja, znanosti, kulture i športa Kantona Središnja Bosna je poboljšati organiziranost, financiranje i upravljanje procesima obrazovnih ustanova	Kvalitetno obrazovanje na području cijelog Kantona mjerljivo prema Standardima osiguranja kvalitete u EU (upravljanje i rukovođenje školom; podučavanje i učenje; učenička postignuća; podrška učenicima; organizacija i sadržaj NPP-a; ljudski resursi, sustav i proces osiguranja kvalitete)	Broj djece integrirane u redovno obrazovanje, broj djece koja završavaju osnovno i srednje obrazovanje	Trošak po jednom učeniku, postotak prolaznosti po školama.
17	02		2302	Osnovnoškolsko obrazovanje	Osigurati kvalitetno osnovno obrazovanje za učenike uzrasta od 6 do 15 godina kroz poboljšanje uvjeta obrazovanja i unapređenje nastavnih planova i programa. Program je usklađen s prioritarnim ciljem "Poboljšati kvalitetu obrazovanja" u okviru strateškog cilja "Unaprijediti kvalitetu življenja i održivog društvenog okružja", Strategije razvitka Kantona Središnja Bosna za razdoblje 2016. – 2020. godina	Postotak učenika koji pohađaju osnovnu školu (po starosti, školskoj godini i spolu) Postotak učenika koji postižu državni standard pismenosti po nomenklaturi Postotak učenika koji redovno završavaju osnovnu školu	Broj učenika Broj nastavnika Broj upisane djece u osnove škole Broj učenika koji nastavljaju sa školovanjem	Prosječni troškovi po učeniku Odnos između broja učenika i nastavnika Administrativni trošak po učeniku u odnosu na međunarodne norme
17	03		2303	Srednjoškolsko obrazovanje	Osigurati kvalitetno srednje obrazovanje za učenike uzrasta od 15 do 20 godina kroz poboljšanje uvjeta obrazovanja i unapređenje nastavnih planova i programa. Program je usklađen s prioritarnim ciljem "Poboljšati kvalitetu obrazovanja" u okviru strateškog cilja "Unaprijediti kvalitetu življenja i održivog društvenog okružja", Strategije razvitka Kantona Središnja Bosna za razdoblje 2016. – 2020. godina.	Stopa završavanja srednjeg obrazovanja Stopa prolaznosti Stopa zapošljavanja učenika u prvoj godini po završetku srednje škole Postotak učenika koji postižu državni standard pismenosti po nomenklaturi Udio onih koji nakon završene srednje škole nastavljaju sa visokim obrazovanjem	Broj učenika Broj profesora Broj upisanih učenika u srednje škole Broj učenika koji završe srednju školu Broj učenika koji nastavljaju sa školovanjem Broj ponavljača	Prosječni troškovi po učeniku Odnos između broja učenika i profesora Administrativni trošak po učeniku u odnosu na međunarodne norme
18	01	0001	3101	Prostorno uređenje,	Realiziranje projekata izrade nove i izmjene i dopune postojeće PP dokumentacije općinskog i kantonalnog nivoa. Vođenje prvostupajskih	Riješeni prvostupajski postupci, uspostavljanje prostornih planova,	Broj efikasno urađenih planova, urbanističkih dozvola,	Troškovi po urađenoj dozvoli (urbanističkoj, okolišnoj,

Dokument okvirnog proračuna Kantona Središnja Bosna za razdoblje 2026. – 2028.

Razdjel	Glava	Proračun. korisnik	Program	Naziv programa	Ciljevi programa	Mjere učinka		
						Krajnji rezultat	Izlazni rezultat	Efikasnost
1	2	3	3	4	5	6	7	8
				građenja, zaštite okoliša, povratka i stambenih poslova	upravnih postupaka, izdavanja lokacijskih informacija urbanističkih suglasnosti, odobrenja za građenje i uporabnih dozvola. Vođenje inspekciskog nadzora nad građenjem i provođenje prostorno planske dokumentacije. Izdavanje okolišnih dozvola, i dozvola za upravljanje otpadom. Potpora u radu ekoloških udruga. Saniranje divljih deponija. Inspekcijki nadzor nad stanjem u okolišu. Obnova i i povratak kroz realizaciju projekata izgradnje i sanacije infrastrukture i pomoć pojedincima u obnovi i održivom povratku.	urbanističkih dozvola, okolišnih dozvola, dozvola za upravljanje otpadom, realizacija infrastrukturnih projekata, rješavanje prvostupanjskih upravnih postupaka,	okolišnih dozvola, broj urađenih projekata, broj riješenih prvostupanjskih upravnih postupaka,	upravljanja otpadom), riješenom postupku ili urađenom projektu.
			3401	Zaštita okoliša	Djelatnost zaštite okoliša obuhvaća poslove u vezi s pribavljanjem sredstava, poticanjem i financiranjem pripreme, provedbe i razvitka programa, projekata i sličnih aktivnosti u oblasti očuvanja, održivog korištenja, zaštite i unapređenja stanja okoliša te korištenje obnovljivih izvora energije. 8namjenska sredstva)	Čista voda, čist zrak i čisto tlo.	Realizirani broj projekata koji osiguravaju dugoročnu zaštitu i očuvanje zraka, tla i vode.	Trošak po jednom realiziranom projektu
19	01	0001	1101	Razvoj poljoprivrede	Održivost i razvoj segmenata, poljoprivrede, vodoprivrede i šumarstvo. Stvaranje stabilne osnove za kontroliran razvoj, te stvaranje značajne pretpostavke za budućnost.	Realizacija faze razvoja zacrtane strategijom razvoja SBK/KSB u okviru djelatnosti Ministarstva Poljoprivrede Vodoprivrede i Šumarstva a u okviru ogromnih zahtjeva i nedostajeh sredstava za razvoj.	U okviru nedostojeh sredstava odnosno ukupno planiranih sredstava a uzevši u obzir ukupnu situaciju u navedenim segmentima kao rezultat historijske kategorije iz predhodnih perioda koji se ogleda u ukupnom zastoju razvoja te na bazi toga veoma skromnih startnih osova u predhodnom budžetskom periodu ostvareni su zadovoljavajući rezultati.	Ovaj parametar u bliskoj je vezi sa izlaznim rezultatima te za prethodni budžetski period u odnosu na rezultate može se konstatovati efikasan razvojni period.
19	02	0001	1102	Upravljanje, gospodarenje i zaštita šumskih resursa	Očuvanje trajnosti gospodarenja odnosno upotrebe i korištenja šuma i šumskih zemljišta na način i sa intenzitetom koji će očuvati njihovu bioraznolikost, obnovljivost i vitalnost, te povećati njihov potencijal da danas i u budućnosti obavljaju značajne ekološke, ekonomske i socijalne funkcije na lokalnom i globalnom nivou, a da se pri tom ne ugrozi funkcioniranje drugih ekosistema	Usvojeni od strane Vlade SBK polugodišnji i godišnji izvještaji o radu Uprave i o stanju gospodarenja svim šumama na području SBK za izvještajni period.	Optimalno korištenje raspoloživog etata uz maksimalno očuvanje bioraznolikosti, obnovljivosti i vitalnosti šuma i povećanje njihovog potencijala za korištenje ekoloških, ekonomskih i socijalnih funkcija šuma na lokalnom i globalnom nivou,.	
20	01	0001	2202	Poboljšanje kvaliteta zdravstvenih usluga BIZ-e SBK	Zdravstvena zaštita korisnika BIZ-e i članova njihovih porodica Zakon o pravima branilaca i članova njihovih porodica, kao i Zakon o dopunskim pravima branilaca i članova njihovih porodica, zahtjeva sredstva za redovnu isplatu njihovih stečenih prava, koja se sa rastom troškova zdravstvenih usluga, stalno povećavaju. Broj korisnika koji ostvaruju prava se stalno povećava po različitim grantovima što je evidentno, kroz realizaciju troškova liječenja, prekvalifikacije za samozapošljavanje, Zakonske revizije, te školovanja djece demobiliziranih branitelja.	Pozitivno riješeni svi zahtjevi korisnika BIZ-e u skladu s programima i kriterijima i Zakonu o pravima branilaca i članova njihovih porodica i Zakonu o dopunskim pravima branilaca i članova njihovih porodica.	Što veći broj riješenih zahtjeva u odnosu na broj ukupno podnesenih zahtjeva kao i drugih planiranih i izvršenih zadataka po programima i kriterijima BIZ-e.	Brzo i kvalitetno rješavanje zahtjeva korisnika BIZ-e u predviđenom zakonskom roku sa brojem uposlenih.
21	01	0001	2012	Arhivska djelatnost	Osigurati i zaštititi arhivsku građu i registarturski materijal na području Kantona središnja Bosna	Troškovi po dužnom metru čuvane, preuzete, obrađene i zaštićene arhivske građe; troškovi po uposlenom	zaštićeno 9000 dužnih metara arhivske građe u Arhivu *izvršn nadzor nad 10000 dužnih metara registraturne	Zaštićena arhivska građa u KSB/SBK

Dokument okvirnog proračuna Kantona Središnja Bosna za razdoblje 2026. – 2028.

Razdjel	Glava	Proračun. korisnik	Program	Naziv programa	Ciljevi programa	Mjere učinka		
						Krajnji rezultat	Izlazni rezultat	Efikasnost
1	2	3	3	4	5	6	7	8
							građe van arhiva *preuzeto 500 dužnih metara novoprimljene arhivske građe	
22	01	0001	2011	Razvoj i upravljanje prostornim uređenjem	Pokrivenost područja SBK/KSB prostorno-planskom dokumentacijom na temelju koje će se poboljšati efikasnost državne uprave i omogućiti razvoj kantona u svim segmentima	Uređeno korištenje i zaštita prostora i omogućen održiv razvoj urbanizma i građenja.	Prostorno planska dokumentacija, razvojni planovi, studije, GIS baze podataka.	Poboljšana efikasnost državne uprave u segmentu urbanizma i prostornog planiranja, kao i zaštite kulturno-historijskog naslijeđa.
23	01	0001	2008	Izmjere i upravljanje geodetskim evidencijama	Ciljevi su: -Uspostava katastra nekretnina na prostoru cijelog Kantona kao osnovu evidencije nekretnina i predaju podataka o nekretninama zemljišnoj knjizi radi uspostave prava na nekretninama. -Rekonstrukcija odvojenih sustava (katastra i zemljišne knjige) te njihova integracija u jedan novi jedinstveni sustav zemljišne administracije.	Uspostavljen jedinstven katastar nekretnina.	Uspostavljen katastar nekretnina za 100 000 parcela.	Trošak po urađenoj parceli.
24	01	0001	2010	Zaštita ljudi i materijalnih dobara od prirodnih i drugih nesreća	Poboljšanje sistema zaštite i spašavanja kako u općinama Srednjobosanskog kantona tako i na nivou Kantona. Provođenje preventivnih mjera a u cilju kontinuirane zaštite ljudi i materijalnih dobara, te pružanja pomoći u slučaju proglašenja stanja prirodne nesreće. Opremanje službi kako bi odgovorili zadacima u pružanju pomoći.	Stopa ugroženosti ljudi i materijalnih dobara od prirodnih i drugih nesreća.	Broj ugroženih ljudi.	Trošak po ugroženoj osobi.

Izvor: Ministarstvo financija KSB

Pregled granica rashoda KSB za razdoblje 2026. – 2028.

Ministarstvo financija je provelo sveobuhvatnu analizu Tablica prijedloga prioriteta koje su dostavili proračunski korisnici. Na temelju te analize sastavljen je DOP, odnosno preliminarni nacrt proračuna Kantona za iduće tri godine. Preliminarni nacrt proračuna obuhvaća gornje i indikativne granice rashoda za svakog proračunskog korisnika, uzimajući u obzir ciljeve proračunskih korisnika i prijedloge visokoprioritetne potrošnje. Stoga se sljedeće preporuke za proračunska ograničenja temelje na ograničenom rastu raspoloživih prihoda, ciljanoj primarnoj proračunskoj bilanci te prilagodbama za očekivane nove politike i aktivnosti koje će utjecati na proračun.

Na temelju raspoloživih sredstava za financiranje proračuna Kantona Središnja Bosna u narednom trogodišnjem razdoblju, uz projicirane prihode, ukupan proračunski okvir Kantona za razdoblje od 2026. do 2028. iznosi 1.288,5 milijuna KM (418,3 milijuna KM u 2026., 428,9 milijuna KM u 2027. i 441,3 milijuna KM u 2028. godini).

Rashodi za razdoblje od 2026. do 2028. godine sastavljeni su na temelju zahtjeva proračunskih korisnika uz poštivanje zakonskih obveza, politika i prioriteta Vlade Kantona, kao i ažuriranih makroekonomskih projekcija i procjena raspoloživih proračunskih sredstava. Zahtjevi za dodatnim sredstvima kod većine proračunskih korisnika premašili su razinu raspoloživih sredstava za financiranje u narednom trogodišnjem razdoblju.

Tablica 5.2. prikazuje pregled ukupnih zahtjeva proračunskih korisnika i granica rashoda i izdataka po izvorima financiranja, dok tablica 5.3. prikazuje prioritetne programe i zahtjeve proračunskih korisnika, gornje i indikativne granice rashoda i izdataka za svakog proračunskog korisnika po izvorima financiranja, uključujući podjelu na bruto plaće, naknade i doprinose, te na materijalne izdatke, transfere i kapitalne izdatke.

Tablica 5.2: Pregled ukupnih početnih gornjih granica rashoda po izvorima financiranja za razdoblje od 2026. do 2028. godine, u KM

Izvor finan.	Ekonomski kod	Naziv rashoda i izdatka	Izvršenje 2024.	Izmjene Proračuna za 2025.	Zahtjev proračunskih korisnika			Granice rashoda i izdataka		
					2026.	2027.	2028.	2026.	2027.	2028.
1	2	3	4	5	6	7	8	9	10	11
		UKUPNO RASHODI I IZDATCI	331.050.341	444.540.427	449.578.801	470.778.790	488.715.116	418.290.834	428.940.028	441.290.486
10		Opći prihodi i primici	319.284.917	380.015.641	432.111.547	453.783.159	471.891.431	401.270.980	411.760.697	424.168.001
	60	RASHODI	307.302.621	346.105.252	396.366.594	419.852.913	439.401.115	372.526.673	384.761.697	399.669.031
	600	Tekuća pričuva		1.119.590				2.000.000	2.000.000	2.000.000
	611	Plaće i naknade troškova zaposlenih	181.007.457	200.841.009	221.113.333	233.002.865	243.224.496	229.761.300	239.289.100	249.207.200
	612	Doprinosi poslodavca i ostali doprinosi	18.055.085	20.048.771	22.693.941	24.724.833	26.187.944	12.426.300	13.003.500	13.586.500
	613	Izdaci za materijal, sitni inventar i usluge	33.750.824	41.717.775	51.796.210	54.972.105	57.101.153	44.194.273	44.611.297	45.614.431
	614	Tekući transferi i drugi tekući rashodi	60.298.325	70.068.507	78.857.110	84.898.410	90.193.410	69.042.800	70.192.700	73.692.500
	615	Kapitalni transferi	13.998.880	11.277.000	20.140.000	20.655.000	21.293.212	13.336.000	14.065.400	14.167.500
	616	Izdaci za kamate i ostale naknade	192.050	1.032.600	1.766.000	1.599.700	1.400.900	1.766.000	1.599.700	1.400.900
	82	KAPITALNI IZDATCI	11.982.295	33.910.389	35.744.953	33.930.246	32.490.316	28.744.307	26.999.000	24.498.970
	821	Izdaci za nabavu stalnih sredstava	10.924.584	32.355.689	31.678.353	27.031.446	25.063.516	24.677.707	20.100.200	17.072.170
	823	Izdaci za otplate dugova	1.057.711	1.554.700	4.066.600	6.898.800	7.426.800	4.066.600	6.898.800	7.426.800
20		Vlastiti prihodi	635.162	1.618.682	1.277.731	1.282.947	1.271.296	1.277.731	1.282.947	1.271.296
	61	TEKUĆI RASHODI	351.830	554.140	556.304	558.203	561.274	556.304	558.203	561.274
	611	Plaće i naknade troškova zaposlenih			850	900	950	850	900	950
	613	Izdaci za materijal, sitni inventar i usluge	351.830	554.140	555.454	557.303	560.324	555.454	557.303	560.324
	614	Tekući transferi i drugi tekući rashodi								
	82	KAPITALNI IZDATCI	283.332	1.064.542	721.427	724.744	710.022	721.427	724.744	710.022
	821	Izdaci za nabavu stalnih sredstava	283.332	1.064.542	721.427	724.744	710.022	721.427	724.744	710.022
30		Namjenski prihodi	7.173.622	12.377.175	8.165.303	8.579.764	8.492.674	8.217.903	8.763.464	8.791.474
	61	TEKUĆI RASHODI	6.408.775	11.534.691	7.396.303	7.639.764	7.522.674	7.396.303	7.640.864	7.525.874
	611	Plaće i naknade troškova zaposlenih								
	612	Doprinosi poslodavca i ostali doprinosi								
	613	Izdaci za materijal, sitni inventar i usluge	51.573	176.677	262.800	325.500	369.620	262.800	325.500	369.620
	614	Tekući transferi i drugi tekući rashodi	3.187.076	7.119.040	3.680.378	3.485.229	3.147.929	3.680.378	3.485.229	3.147.929
	615	Kapitalni transferi	3.163.774	4.197.336	3.430.825	3.794.735	3.970.825	3.430.825	3.794.735	3.970.825
	616	Izdaci za kamate	6.353	41.638	22.300	34.300	34.300	22.300	35.400	37.500
	82	KAPITALNI IZDATCI	764.847	842.484	769.000	940.000	970.000	821.600	1.122.600	1.265.600
	821	Izdaci za nabavu stalnih sredstava	761.798	729.257	650.000	820.000	850.000	650.000	820.000	850.000
	823	Otplate domaćeg pozajmljivanja	3.049	113.227	119.000	120.000	120.000	171.600	302.600	415.600
40		Donacije	31.957	1.215.512	605.170	675.890	650.765	605.170	675.890	650.765
	61	TEKUĆI RASHODI	19.980	27.452	17.920	17.940	17.960	17.920	17.940	17.960

Dokument okvirnog proračuna Kantona Središnja Bosna za razdoblje 2026. – 2028.

	611	Plaće i naknade troškova zaposlenih								
	612	Doprinosi poslodavca i ostali doprinosi								
	613	Izdaci za materijal, sitni inventar i usluge	19.980	27.452	17.920	17.940	17.960	17.920	17.940	17.960
	614	Tekući transferi i drugi tekući rashodi								
	615	Kapitalni transferi								
	82	KAPITALNI IZDATCI	11.976	1.188.060	587.250	657.950	632.805	587.250	657.950	632.805
	821	Izdaci za nabavu stalnih sredstava	11.976	1.188.060	587.250	657.950	632.805	587.250	657.950	632.805
50		Primljeni tekući transferi	3.541.049	4.013.733	3.310.550	3.126.780	3.073.150	3.310.550	3.126.780	3.073.150
	61	TEKUĆI RASHODI	3.481.750	2.353.550	2.357.950	2.352.300	2.338.800	2.357.950	2.352.300	2.338.800
	611	Plaće i naknade troškova zaposlenih		115.073	161.000	161.000	161.000	161.000	161.000	161.000
	612	Doprinosi poslodavca i ostali doprinosi								
	613	Izdaci za materijal, sitni inventar i usluge	22.708	122.877	36.950	31.300	17.800	36.950	31.300	17.800
	614	Tekući transferi i drugi tekući rashodi	3.459.042	2.115.600	2.100.000	2.100.000	2.100.000	2.100.000	2.100.000	2.100.000
	615	Kapitalni transferi			60.000	60.000	60.000	60.000	60.000	60.000
	82	KAPITALNI IZDATCI	59.299	1.660.183	952.600	774.480	734.350	952.600	774.480	734.350
	821	Izdaci za nabavu stalnih sredstava	59.299	1.660.183	952.600	774.480	734.350	952.600	774.480	734.350
60		Primljeni kapitalni transferi	383.634	5.299.684	3.608.500	3.330.250	3.335.800	3.608.500	3.330.250	3.335.800
	61	TEKUĆI RASHODI	164.734	245.894	50.500	10.000	10.000	50.500	10.000	10.000
	613	Izdaci za materijal, sitni inventar i usluge	24.734	185.894	50.500	10.000	10.000	50.500	10.000	10.000
	614	Tekući transferi i drugi tekući rashodi								
	615	Kapitalni transferi	140.000	60.000						
	82	KAPITALNI IZDATCI	218.900	5.053.790	3.558.000	3.320.250	3.325.800	3.558.000	3.320.250	3.325.800
	821	Izdaci za nabavu stalnih sredstava	218.900	5.053.790	3.558.000	3.320.250	3.325.800	3.558.000	3.320.250	3.325.800
70		Namjenski primici		40.000.000	500.000					
	61	TEKUĆI RASHODI		31.905.000	500.000					
	615	Kapitalni transferi		31.905.000	500.000					
	82	KAPITALNI IZDATCI		8.095.000						
	821	Izdaci za nabavu stalnih sredstava		8.095.000						
	822	Izdaci za finacijsku imovinu								
		Broj zaposlenika	5.593	5.730	6.049	6.049	6.049	5.851	5.851	5.851

Izvor: Ministarstvo financija KSB

Tablica 5.3: Proračunski zahtjevi i pregled predloženih granica rashoda po proračunskim korisnicima za razdoblje 2026. - 2028., u KM

Razdjel	Glava	Proračunski korisnik	Program	Izvor financ.	Ekonom. kod	Naziv	Izvršenje 2024.	Izmjene Proračuna za 2025.	Zahtjev proračunskih korisnika			Ograničenje rashoda i izdataka			Vrsta granice
									2026.	2027.	2028.	2026.	2027.	2028.	
1	2	3	4	5	6	7	8	9	10	11	12	13	14	15	16
						SVEUKUPNO	331.050.341	444.540.427	449.578.801	470.778.790	488.715.116	418.290.834	428.940.028	441.290.486	
10						SABOR KANTONA SREDIŠNJA BOSNA I IZABRANI DUŽNOSNICI ZAKONODAVNE VLASTI	4.057.341	4.938.230	5.391.005	5.295.920	5.300.835	5.133.300	5.251.700	5.402.200	Gornja
	01	0001				Sabor Kantona Središnja Bosna i izabrani dužnosnici zakonodavne vlasti	3.825.931	4.506.500	4.948.750	4.850.000	4.851.200	4.714.500	4.818.000	4.952.500	Gornja
			2002			Provođenje zakonodavne vlasti	3.825.931	4.506.500	4.948.750	4.850.000	4.851.200	4.714.500	4.818.000	4.952.500	Gornja
				10		Opći prihodi i primici	3.825.931	4.506.500	4.948.750	4.850.000	4.851.200	4.714.500	4.818.000	4.952.500	Gornja
					61	TEKUĆI RASHODI	3.809.730	4.484.000	4.825.750	4.827.000	4.828.200	4.692.000	4.795.000	4.928.400	Indikativna
					611	Plaće i naknade troškova zaposlenih	1.495.535	1.924.400	2.145.000	2.145.000	2.145.000	2.168.100	2.263.000	2.360.700	Indikativna
					612	Doprinosi poslodavca i ostali doprinosi	138.621	183.700	210.000	210.000	210.000	99.300	104.000	108.700	Indikativna
					613	Izdaci za materijal, sitni inventar i usluge	777.875	907.900	1.002.750	1.004.000	1.005.200	956.600	957.700	960.100	Indikativna
					614	Tekući transferi i drugi tekući rashodi	1.397.700	1.468.000	1.468.000	1.468.000	1.468.000	1.468.000	1.470.300	1.498.900	Indikativna
					82	KAPITALNI IZDATCI	16.200	22.500	123.000	23.000	23.000	22.500	23.000	24.100	Indikativna
					821	Izdaci za nabavu stalnih sredstava	16.200	22.500	123.000	23.000	23.000	22.500	23.000	24.100	Indikativna
	02	0001				Stručna služba Sabora Kantona Središnja Bosna	231.410	431.730	442.255	445.920	449.635	418.800	433.700	449.700	Gornja
			2006			Opći poslovi za potrebe Sabora	231.410	431.730	442.255	445.920	449.635	418.800	433.700	449.700	Gornja
				10		Opći prihodi i primici	231.410	431.730	442.255	445.920	449.635	418.800	433.700	449.700	Gornja
					61	TEKUĆI RASHODI	220.699	374.730	422.255	425.920	429.635	398.800	413.700	429.700	Indikativna
					611	Plaće i naknade troškova zaposlenih	171.589	297.900	336.000	337.000	338.000	333.300	347.000	361.300	Indikativna
					612	Doprinosi poslodavca i ostali doprinosi	15.197	26.000	30.000	31.000	32.000	14.100	14.700	15.400	Indikativna
					613	Izdaci za materijal, sitni inventar i usluge	33.912	50.830	56.255	57.920	59.635	51.400	52.000	53.000	Indikativna
					82	KAPITALNI IZDATCI	10.711	57.000	20.000	20.000	20.000	20.000	20.000	20.000	Indikativna
					821	Izdaci za nabavu stalnih sredstava	10.711	57.000	20.000	20.000	20.000	20.000	20.000	20.000	Indikativna

Razdjel	Glava	Proračunski korisnik	Program	Izvor financ.	Ekonom. kod	Naziv	Izvršenje 2024.	Izmjene Proračuna za 2025.	Zahtjev proračunskih korisnika			Ograničenje rashoda i izdataka			Vrsta granice
									2026.	2027.	2028.	2026.	2027.	2028.	
1	2	3	4	5	6	7	8	9	10	11	12	13	14	15	16
11						VLADA KANTONA SREDIŠNJA BOSNA	4.646.828	9.354.480	7.196.900	7.208.161	7.282.114	6.604.320	6.564.220	6.067.420	Indikativna
	01	0001				Ured predsjednika Vlade Kantona Središnja Bosna	591.368	532.750	552.220	539.520	543.220	474.120	483.120	500.620	Gornja
			2003			Podrška radu Premijera i Vlade SBK	591.368	532.750	552.220	539.520	543.220	474.120	483.120	500.620	Gornja
				10		Opći prihodi i primici	591.368	532.750	552.220	539.520	543.220	474.120	483.120	500.620	Gornja
					61	TEKUĆI RASHODI	591.041	509.750	532.220	526.520	530.220	454.120	470.120	487.620	Indikativna
					611	Plaće i naknade troškova zaposlenih	237.955	300.400	378.000	368.000	368.000	338.500	353.300	368.600	Indikativna
					612	Doprinosi poslodavca i ostali doprinosi	22.655	28.800	38.000	39.000	39.000	15.600	16.300	17.100	Indikativna
					613	Izdaci za materijal, sitni inventar i usluge	50.431	99.400	116.220	119.520	123.220	100.020	100.520	101.920	Indikativna
					614	Tekući transferi i drugi tekući rashodi	280.000	81.150	0	0	0	0	0	0	Indikativna

Dokument okvirnog proračuna Kantona Središnja Bosna za razdoblje 2026. – 2028.

Razdjel	Glava	Proračunski korisnik	Program	Izvor financ.	Ekonom. kod	Naziv	Izvršenje 2024.	Izmjene Proračuna za 2025.	Zahtjev proračunskih korisnika			Ograničenje rashoda i izdataka			
									2026.	2027.	2028.	2026.	2027.	2028.	Vrsta granice
1	2	3	4	5	6	7	8	9	10	11	12	13	14	15	16
	02	0001	2001	10	82	KAPITALNI IZDATCI	328	23.000	20.000	13.000	13.000	20.000	13.000	13.000	Indikativna
					821	Izdaci za nabavu stalnih sredstava	328	23.000	20.000	13.000	13.000	20.000	13.000	13.000	Indikativna
						Stručna služba Vlade Kantona Središnja Bosna	784.648	881.770	1.071.380	1.098.591	1.111.594	923.900	937.900	953.100	Gornja
						Podrška radu Vlade	784.648	881.770	1.071.380	1.098.591	1.111.594	923.900	937.900	953.100	Gornja
						<i>Opći prihodi i primici</i>	784.648	881.770	1.071.380	1.098.591	1.111.594	923.900	937.900	953.100	Gornja
					61	TEKUĆI RASHODI	776.794	875.470	1.010.380	1.086.591	1.099.594	917.600	931.500	946.400	Indikativna
					611	Plaće i naknade troškova zaposlenih	227.754	278.000	332.780	376.091	389.094	311.700	324.800	338.500	Indikativna
					612	Doprinosi poslodavca i ostali doprinosi	19.729	25.300	29.800	30.400	30.400	13.600	14.200	14.800	Indikativna
					613	Izdaci za materijal, sitni inventar i usluge	229.311	272.170	347.800	380.100	380.100	292.300	292.500	293.100	Indikativna
					614	Tekući transferi i drugi tekući rashodi	300.000	300.000	300.000	300.000	300.000	300.000	300.000	300.000	Indikativna
					82	KAPITALNI IZDATCI	7.855	6.300	61.000	12.000	12.000	6.300	6.400	6.700	Indikativna
					821	Izdaci za nabavu stalnih sredstava	7.855	6.300	61.000	12.000	12.000	6.300	6.400	6.700	Indikativna
	03	0001	2004	10		Služba za zajedničke poslove tijela Kantona Središnja Bosna	2.027.442	5.482.700	3.939.200	3.997.700	4.026.700	3.504.900	3.551.600	2.961.100	Gornja
						Tehnička podrška za rad kantonalnih organa uprave	2.027.442	5.482.700	3.939.200	3.997.700	4.026.700	3.504.900	3.551.600	2.961.100	Gornja
						<i>Opći prihodi i primici</i>	1.787.546	3.482.700	3.939.200	3.997.700	4.026.700	3.504.900	3.551.600	2.961.100	Gornja
					61	TEKUĆI RASHODI	1.508.174	1.736.700	2.889.200	2.944.700	2.971.700	2.808.900	2.854.700	2.911.900	Indikativna
					611	Plaće i naknade troškova zaposlenih	734.282	784.500	825.500	846.000	860.000	876.200	911.600	948.800	Indikativna
					612	Doprinosi poslodavca i ostali doprinosi	62.079	67.900	77.000	79.000	80.000	36.100	37.700	39.500	Indikativna
					613	Izdaci za materijal, sitni inventar i usluge	711.813	884.300	986.700	1.019.700	1.031.700	896.600	905.400	923.600	Indikativna
					615	Kapitalni transferi	0	0	1.000.000	1.000.000	1.000.000	1.000.000	1.000.000	1.000.000	Indikativna
					82	KAPITALNI IZDATCI	279.372	1.746.000	1.050.000	1.053.000	1.055.000	696.000	696.900	49.200	Indikativna
					821	Izdaci za nabavu stalnih sredstava	279.372	1.746.000	1.050.000	1.053.000	1.055.000	696.000	696.900	49.200	Indikativna
				30		<i>Namjenski prihodi</i>	239.897	0	0	0	0	0	0	0	Indikativna
					61	TEKUĆI RASHODI	0	0	0	0	0	0	0	0	Indikativna
					613	Izdaci za materijal, sitni inventar i usluge	0	0	0	0	0	0	0	0	Indikativna
					82	KAPITALNI IZDATCI	239.897	0	0	0	0	0	0	0	Indikativna
					821	Izdaci za nabavu stalnih sredstava	239.897	0	0	0	0	0	0	0	Indikativna
				70		<i>Namjenski primici</i>	0	2.000.000	0	0	0	0	0	0	Indikativna
					82	KAPITALNI IZDATCI	0	2.000.000	0	0	0	0	0	0	Indikativna
					821	Izdaci za nabavu stalnih sredstava	0	2.000.000	0	0	0	0	0	0	Indikativna
	04	0001	2005	10		Ured za zakonodavstvo Vlade Kantona Središnja Bosna	124.758	153.100	209.200	218.000	231.800	165.200	171.700	179.000	Gornja
						Usklađivanje pravnih akata s Ustavom kantona	124.758	153.100	209.200	218.000	231.800	165.200	171.700	179.000	Gornja
						<i>Opći prihodi i primici</i>	124.758	153.100	209.200	218.000	231.800	165.200	171.700	179.000	Gornja
					61	TEKUĆI RASHODI	122.616	144.990	200.700	208.500	221.300	157.100	163.400	170.300	Indikativna
					611	Plaće i naknade troškova zaposlenih	104.829	119.000	163.500	167.500	176.500	136.300	142.200	148.500	Indikativna
					612	Doprinosi poslodavca i ostali doprinosi	9.893	11.600	16.000	16.500	17.000	6.300	6.600	6.900	Indikativna
					613	Izdaci za materijal, sitni inventar i usluge	7.894	14.390	21.200	24.500	27.800	14.500	14.600	14.900	Indikativna
					82	KAPITALNI IZDATCI	2.142	8.110	8.500	9.500	10.500	8.100	8.300	8.700	Indikativna

Dokument okvirnog proračuna Kantona Središnja Bosna za razdoblje 2026. – 2028.

Razdjel	Glava	Proračunski korisnik	Program	Izvor financ.	Ekonom. kod	Naziv	Izvršenje 2024.	Izmjene Proračuna za 2025.	Zahtjev proračunskih korisnika			Ograničenje rashoda i izdataka			
									2026.	2027.	2028.	2026.	2027.	2028.	Vrsta granice
1	2	3	4	5	6	7	8	9	10	11	12	13	14	15	16
	05	0001	2009	10	821	Izdaci za nabavu stalnih sredstava	2.142	8.110	8.500	9.500	10.500	8.100	8.300	8.700	Indikativna
						Ured za javne nabave za potrebe korisnika Proračuna Kantona Središnja Bosna	686.692	796.600	840.600	838.100	838.100	850.200	879.800	913.000	Gornja
						Javna nabava	686.692	796.600	840.600	838.100	838.100	850.200	879.800	913.000	Gornja
						Opći prihodi i primici	686.692	796.600	840.600	838.100	838.100	850.200	879.800	913.000	Gornja
					61	TEKUĆI RASHODI	611.239	775.600	819.600	818.100	818.100	829.200	859.800	893.000	Indikativna
					611	Plaće i naknade troškova zaposlenih	469.281	601.300	612.000	615.000	615.000	674.000	702.200	731.500	Indikativna
					612	Doprinosi poslodavca i ostali doprinosi	44.096	55.900	57.000	58.000	58.000	29.100	30.400	31.800	Indikativna
					613	Izdaci za materijal, sitni inventar i usluge	97.862	118.400	150.600	145.100	145.100	126.100	127.200	129.700	Indikativna
					82	KAPITALNI IZDATCI	75.452	21.000	21.000	20.000	20.000	21.000	20.000	20.000	Indikativna
					821	Izdaci za nabavu stalnih sredstava	75.452	21.000	21.000	20.000	20.000	21.000	20.000	20.000	Indikativna
	06	0001	2007	10		Ured za europske integracije, fondove, odnose s javnošću i kvalitete prema međunarodnom standardu Kantona Središnja Bosna	431.920	1.507.560	584.300	516.250	530.700	686.000	540.100	560.600	Gornja
						Usklađivanje sa zakonodavstvom EU i upravljanje pretprijetnim fondovima	431.920	1.507.560	584.300	516.250	530.700	686.000	540.100	560.600	Gornja
						Opći prihodi i primici	427.681	836.060	500.800	516.250	530.700	602.500	540.100	560.600	Gornja
					61	TEKUĆI RASHODI	427.681	481.800	491.800	506.250	521.700	510.500	530.100	551.600	Indikativna
					611	Plaće i naknade troškova zaposlenih	350.785	386.400	397.500	409.000	421.500	433.700	452.000	471.100	Indikativna
					612	Doprinosi poslodavca i ostali doprinosi	32.305	35.500	36.500	37.500	38.500	19.000	19.900	20.800	Indikativna
					613	Izdaci za materijal, sitni inventar i usluge	44.591	59.900	57.800	59.750	61.700	57.800	58.200	59.700	Indikativna
					82	KAPITALNI IZDATCI	0	354.260	9.000	10.000	9.000	92.000	10.000	9.000	Indikativna
					821	Izdaci za nabavu stalnih sredstava	0	354.260	9.000	10.000	9.000	92.000	10.000	9.000	Indikativna
				60		Primljeni kapitalni transferi	4.238	671.500	83.500	0	0	83.500	0	0	Indikativna
					61	TEKUĆI RASHODI	237	156.800	40.500	0	0	40.500	0	0	Indikativna
					613	Izdaci za materijal, sitni inventar i usluge	237	156.800	40.500	0	0	40.500	0	0	Indikativna
					82	KAPITALNI IZDATCI	4.001	514.700	43.000	0	0	43.000	0	0	Indikativna
					821	Izdaci za nabavu stalnih sredstava	4.001	514.700	43.000	0	0	43.000	0	0	Indikativna

Razdjel	Glava	Proračunski korisnik	Program	Izvor financ.	Ekonom. kod	Naziv	Izvršenje 2024.	Izmjene Proračuna za 2025.	Zahtjev proračunskih korisnika			Ograničenje rashoda i izdataka			
									2026.	2027.	2028.	2026.	2027.	2028.	Vrsta granice
1	2	3	4	5	6	7	8	9	10	11	12	13	14	15	16
12	01	0001	2401	10		MINISTARSTVO UNUTARNJIH POSLOVA	53.181.175	68.669.209	84.367.197	85.645.000	89.311.000	73.092.697	71.724.700	73.485.100	Indikativna
						Ministarstvo unutarnjih poslova	53.181.175	68.669.209	84.367.197	85.645.000	89.311.000	73.092.697	71.724.700	73.485.100	Indikativna
						Javni red i mir, sigurnost u prometu	42.878.447	55.245.859	66.472.697	67.535.000	70.040.000	57.629.140	56.403.900	57.345.500	Indikativna
						Opći prihodi i primici	42.861.047	54.697.259	66.172.697	67.235.000	69.740.000	57.329.140	56.103.900	57.045.500	Gornja
					61	TEKUĆI RASHODI	39.815.653	46.791.349	55.330.000	58.535.000	60.840.000	49.937.700	51.319.200	52.759.700	Indikativna
					611	Plaće i naknade troškova zaposlenih	31.134.391	34.734.400	37.500.000	39.000.000	40.500.000	38.395.700	39.509.300	40.702.300	Indikativna
					612	Doprinosi poslodavca i ostali doprinosi	4.682.809	5.150.149	6.000.000	6.800.000	7.200.000	4.032.900	4.225.500	4.391.200	Indikativna
					613	Izdaci za materijal, sitni inventar i usluge	3.998.454	6.906.800	11.830.000	12.735.000	13.140.000	7.509.100	7.584.400	7.666.200	Indikativna

Dokument okvirnog proračuna Kantona Središnja Bosna za razdoblje 2026. – 2028.

Razdjel	Glava	Proračunski korisnik	Programe	Izvor financ.	Ekonom. m. kod	Naziv	Izvršenje 2024.	Izmjene Proračuna za 2025.	Zahtjev proračunskih korisnika			Ograničenje rashoda i izdataka			
									2026.	2027.	2028.	2026.	2027.	2028.	Vrsta granice
1	2	3	4	5	6	7	8	9	10	11	12	13	14	15	16
					616	Izdaci za kamate	0	0	0	0	0	0	0	0	Indikativna
					82	KAPITALNI IZDATCI	3.045.393	7.905.910	10.842.697	8.700.000	8.900.000	7.391.440	4.784.700	4.285.800	Indikativna
					821	Izdaci za nabavu stalnih sredstava	3.045.393	7.905.910	10.842.697	8.700.000	8.900.000	7.391.440	4.784.700	4.285.800	Indikativna
					20	Vlastiti prihodi	17.400	548.600	300.000	300.000	300.000	300.000	300.000	300.000	Indikativna
					61	TEKUĆI RASHODI	4.800	20.000	20.000	20.000	20.000	20.000	20.000	20.000	Indikativna
					613	Izdaci za materijal, sitni inventar i usluge	4.800	20.000	20.000	20.000	20.000	20.000	20.000	20.000	Indikativna
					82	KAPITALNI IZDATCI	12.600	528.600	280.000	280.000	280.000	280.000	280.000	280.000	Indikativna
					821	Izdaci za nabavu stalnih sredstava	12.600	528.600	280.000	280.000	280.000	280.000	280.000	280.000	Indikativna
					40	Donacije	0	0	0	0	0	0	0	0	Indikativna
					82	KAPITALNI IZDATCI	0	0	0	0	0	0	0	0	Indikativna
					821	Izdaci za nabavu stalnih sredstava	0	0	0	0	0	0	0	0	Indikativna
					2402	Pružanje usluga građanima	10.302.728	13.423.350	17.894.500	18.110.000	19.271.000	15.463.557	15.320.800	16.139.600	Indikativna
					10	Opći prihodi i primici	10.299.578	13.291.150	17.834.500	18.050.000	19.211.000	15.403.557	15.260.800	16.079.600	Gornja
					61	TEKUĆI RASHODI	9.622.521	11.533.500	14.384.500	15.750.000	17.111.000	13.051.700	13.995.900	15.068.300	Indikativna
					611	Plaće i naknade troškova zaposlenih	7.783.598	8.683.600	10.000.000	11.000.000	12.000.000	10.238.800	11.143.700	12.059.900	Indikativna
					612	Doprinosi poslodavca i ostali doprinosi	520.312	572.200	800.000	900.000	1.000.000	537.700	559.300	609.900	Indikativna
					613	Izdaci za materijal, sitni inventar i usluge	1.318.610	2.277.700	3.584.500	3.850.000	4.111.000	2.275.200	2.292.900	2.398.500	Indikativna
					616	Izdaci za kamate	0	0	0	0	0	0	0	0	Indikativna
					82	KAPITALNI IZDATCI	677.057	1.757.650	3.450.000	2.300.000	2.100.000	2.351.857	1.264.900	1.011.300	Indikativna
					821	Izdaci za nabavu stalnih sredstava	677.057	1.757.650	3.450.000	2.300.000	2.100.000	2.351.857	1.264.900	1.011.300	Indikativna
					20	Vlastiti prihodi	3.150	132.200	60.000	60.000	60.000	60.000	60.000	60.000	Indikativna
					61	TEKUĆI RASHODI	0	0	0	0	0	0	0	0	Indikativna
					613	Izdaci za materijal, sitni inventar i usluge	0	0	0	0	0	0	0	0	Indikativna
					82	KAPITALNI IZDATCI	3.150	132.200	60.000	60.000	60.000	60.000	60.000	60.000	Indikativna
					821	Izdaci za nabavu stalnih sredstava	3.150	132.200	60.000	60.000	60.000	60.000	60.000	60.000	Indikativna
13	01	0001				MINISTARSTVO PRAVOSUĐA I UPRAVE	21.103.733	30.354.082	31.354.773	32.750.227	33.080.827	29.521.110	29.590.100	28.641.300	Indikativna
						Ministarstvo pravosuđa i uprave	1.446.347	6.467.490	4.342.400	3.721.636	1.737.936	4.309.200	3.649.000	1.711.000	Indikativna
						Koordinacija i upravljanje pravosuđem	1.446.347	6.467.490	4.342.400	3.721.636	1.737.936	4.309.200	3.649.000	1.711.000	Indikativna
					10	Opći prihodi i primici	1.446.347	5.460.290	4.339.200	3.718.436	1.734.736	4.306.000	3.645.800	1.707.800	Gornja
					61	TEKUĆI RASHODI	1.226.948	1.945.790	1.628.200	1.704.436	1.720.736	1.595.000	1.631.000	1.692.300	Indikativna
					611	Plaće i naknade troškova zaposlenih	581.042	673.600	774.000	830.686	830.686	753.400	784.200	816.500	Indikativna
					612	Doprinosi poslodavca i ostali doprinosi	53.185	61.100	64.100	65.200	65.200	31.600	33.100	34.600	Indikativna
					613	Izdaci za materijal, sitni inventar i usluge	200.961	276.090	278.100	281.550	282.850	278.000	279.500	281.400	Indikativna
					614	Tekući transferi i drugi tekući rashodi	391.761	935.000	512.000	527.000	542.000	532.000	534.200	559.800	Indikativna
					82	KAPITALNI IZDATCI	219.399	3.514.500	2.711.000	2.014.000	14.000	2.711.000	2.014.800	15.500	Indikativna
					821	Izdaci za nabavu stalnih sredstava	219.399	3.514.500	2.711.000	2.014.000	14.000	2.711.000	2.014.800	15.500	Indikativna
					20	Vlastiti prihodi	0	7.200	3.200	3.200	3.200	3.200	3.200	3.200	Indikativna
					61	TEKUĆI RASHODI	0	7.200	3.200	3.200	3.200	3.200	3.200	3.200	Indikativna
					613	Izdaci za materijal, sitni inventar i usluge	0	7.200	3.200	3.200	3.200	3.200	3.200	3.200	Indikativna
					70	Namjenski primici	0	1.000.000	0	0	0	0	0	0	Indikativna

Dokument okvirnog proračuna Kantona Središnja Bosna za razdoblje 2026. – 2028.

Razdjel	Glava	Proračunski korisnik	Programe	Izvor financ.	Ekonom. kod	Naziv	Izvršenje 2024.	Izmjene Proračuna za 2025.	Zahtjev proračunskih korisnika			Ograničenje rashoda i izdataka			
									2026.	2027.	2028.	2026.	2027.	2028.	Vrsta granice
1	2	3	4	5	6	7	8	9	10	11	12	13	14	15	16
	02	0001	2013		82	KAPITALNI IZDATCI	0	1.000.000	0	0	0	0	0	0	Indikativna
					821	Izdaci za nabavu stalnih sredstava	0	1.000.000	0	0	0	0	0	0	Indikativna
						Kantonalni sud u Novom Travniku	2.939.208	3.967.500	4.247.980	4.502.466	4.927.436	4.000.710	4.056.200	4.255.700	Indikativna
						Vođenje sudskih postupaka	2.939.208	3.967.500	4.247.980	4.502.466	4.927.436	4.000.710	4.056.200	4.255.700	Indikativna
					10	<i>Opći prihodi i primici</i>	2.939.208	3.965.500	4.245.580	4.499.966	4.924.836	3.998.310	4.053.700	4.253.100	Gornja
					61	TEKUĆI RASHODI	2.758.273	3.632.000	4.124.570	4.473.466	4.858.836	3.877.300	4.027.200	4.187.100	Indikativna
					611	Plaće i naknade troškova zaposlenih	2.198.526	2.860.100	3.237.967	3.548.589	3.883.104	3.215.100	3.353.300	3.496.200	Indikativna
					612	Doprinosi poslodavca i ostali doprinosi	211.232	268.400	309.583	339.731	373.714	143.700	150.400	157.200	Indikativna
					613	Izdaci za materijal, sitni inventar i usluge	348.515	503.500	577.020	585.146	602.018	518.500	523.500	533.700	Indikativna
					82	KAPITALNI IZDATCI	180.935	333.500	121.010	26.500	66.000	121.010	26.500	66.000	Indikativna
					821	Izdaci za nabavu stalnih sredstava	180.935	333.500	121.010	26.500	66.000	121.010	26.500	66.000	Indikativna
					20	<i>Vlastiti prihodi</i>	0	2.000	2.400	2.500	2.600	2.400	2.500	2.600	Indikativna
					61	TEKUĆI RASHODI	0	2.000	2.400	2.500	2.600	2.400	2.500	2.600	Indikativna
					611	Plaće i naknade troškova zaposlenih	0	0	850	900	950	850	900	950	Indikativna
					613	Izdaci za materijal, sitni inventar i usluge	0	2.000	1.550	1.600	1.650	1.550	1.600	1.650	Indikativna
					50	<i>Primljeni tekući transferi</i>	0	0	0	0	0	0	0	0	Indikativna
					61	TEKUĆI RASHODI	0	0	0	0	0	0	0	0	Indikativna
					611	Plaće i naknade troškova zaposlenih	0	0	0	0	0	0	0	0	Indikativna
					612	Doprinosi poslodavca i ostali doprinosi	0	0	0	0	0	0	0	0	Indikativna
					613	Izdaci za materijal, sitni inventar i usluge	0	0	0	0	0	0	0	0	Indikativna
	03	0001	2015			Kantonalno tužiteljstvo	2.836.253	3.554.300	3.814.800	4.054.500	4.150.500	3.729.500	3.766.000	3.841.800	Indikativna
						Suzbijanje korupcije i organiziranog kriminaliteta i drugih krivičnih djela	2.836.253	3.554.300	3.814.800	4.054.500	4.150.500	3.729.500	3.766.000	3.841.800	Indikativna
					10	<i>Opći prihodi i primici</i>	2.836.253	3.551.300	3.811.800	4.051.500	4.147.500	3.726.500	3.763.000	3.838.800	Gornja
					61	TEKUĆI RASHODI	2.770.604	3.296.300	3.596.800	3.936.500	4.102.500	3.511.500	3.648.000	3.793.800	Indikativna
					611	Plaće i naknade troškova zaposlenih	2.230.978	2.598.500	2.864.300	3.150.000	3.270.000	2.922.400	3.048.400	3.178.700	Indikativna
					612	Doprinosi poslodavca i ostali doprinosi	211.969	245.200	270.000	300.000	320.000	131.300	137.500	143.700	Indikativna
					613	Izdaci za materijal, sitni inventar i usluge	327.657	452.600	462.500	486.500	512.500	457.800	462.100	471.400	Indikativna
					82	KAPITALNI IZDATCI	65.649	255.000	215.000	115.000	45.000	215.000	115.000	45.000	Indikativna
					821	Izdaci za nabavu stalnih sredstava	65.649	255.000	215.000	115.000	45.000	215.000	115.000	45.000	Indikativna
					20	<i>Vlastiti prihodi</i>	0	3.000	3.000	3.000	3.000	3.000	3.000	3.000	Indikativna
					61	TEKUĆI RASHODI	0	3.000	3.000	3.000	3.000	3.000	3.000	3.000	Indikativna
					613	Izdaci za materijal, sitni inventar i usluge	0	3.000	3.000	3.000	3.000	3.000	3.000	3.000	Indikativna
					50	<i>Primljeni tekući transferi</i>	0	0	0	0	0	0	0	0	Indikativna
					61	TEKUĆI RASHODI	0	0	0	0	0	0	0	0	Indikativna
					611	Plaće i naknade troškova zaposlenih	0	0	0	0	0	0	0	0	Indikativna
					612	Doprinosi poslodavca i ostali doprinosi	0	0	0	0	0	0	0	0	Indikativna
					613	Izdaci za materijal, sitni inventar i usluge	0	0	0	0	0	0	0	0	Indikativna
	05	0001				Kantonalno javno pravobraniteljstvo	367.549	490.500	614.900	551.900	549.900	520.200	539.200	559.900	Gornja

Dokument okvirnog proračuna Kantona Središnja Bosna za razdoblje 2026. – 2028.

Razdjel	Glava	Proračunski korisnik	Program	Izvor financ.	Ekonom. kod	Naziv	Izvršenje 2024.	Izmjene Proračuna za 2025.	Zahtjev proračunskih korisnika			Ograničenje rashoda i izdataka			
									2026.	2027.	2028.	2026.	2027.	2028.	Vrsta granice
1	2	3	4	5	6	7	8	9	10	11	12	13	14	15	16
			2013	10		Vođenje sudskih postupaka	367.549	490.500	614.900	551.900	549.900	520.200	539.200	559.900	Gornja
						Opći prihodi i primici	367.549	490.500	614.900	551.900	549.900	520.200	539.200	559.900	Gornja
					61	TEKUĆI RASHODI	365.407	484.000	542.900	542.900	542.900	513.700	532.600	552.900	Indikativna
					611	Plaće i naknade troškova zaposlenih	291.428	383.350	435.500	435.500	435.500	428.700	446.200	464.600	Indikativna
					612	Doprinosi poslodavca i ostali doprinosi	26.080	34.100	35.000	35.000	35.000	18.000	18.800	19.600	Indikativna
					613	Izdaci za materijal, sitni inventar i usluge	47.899	66.550	72.400	72.400	72.400	67.000	67.600	68.700	Indikativna
					82	KAPITALNI IZDATCI	2.142	6.500	72.000	9.000	7.000	6.500	6.600	7.000	Indikativna
					821	Izdaci za nabavu stalnih sredstava	2.142	6.500	72.000	9.000	7.000	6.500	6.600	7.000	Indikativna
						Općinski sud u Travniku	6.731.730	7.618.982	9.048.895	9.928.785	10.900.178	8.211.600	8.501.500	8.834.000	Indikativna
			2013		Vođenje sudskih postupaka	6.731.730	7.618.982	9.048.895	9.928.785	10.900.178	8.211.600	8.501.500	8.834.000	Indikativna	
				10		Opći prihodi i primici	6.731.730	7.613.482	9.042.195	9.921.885	10.893.178	8.204.900	8.494.600	8.827.000	Gornja
					61	TEKUĆI RASHODI	6.447.559	7.284.582	8.792.195	9.671.885	10.623.178	7.954.900	8.244.600	8.557.000	Indikativna
					611	Plaće i naknade troškova zaposlenih	4.921.079	5.524.980	6.813.928	7.495.235	8.243.958	6.392.500	6.656.500	6.930.200	Indikativna
					612	Doprinosi poslodavca i ostali doprinosi	458.139	511.300	605.267	666.000	732.600	281.900	294.800	307.700	Indikativna
					613	Izdaci za materijal, sitni inventar i usluge	1.068.341	1.248.302	1.373.000	1.510.650	1.646.620	1.280.500	1.293.300	1.319.100	Indikativna
				82	KAPITALNI IZDATCI	284.171	328.900	250.000	250.000	270.000	250.000	250.000	270.000	Indikativna	
				821	Izdaci za nabavu stalnih sredstava	284.171	328.900	250.000	250.000	270.000	250.000	250.000	270.000	Indikativna	
				20		Vlastiti prihodi	0	5.500	6.700	6.900	7.000	6.700	6.900	7.000	Indikativna
	61	TEKUĆI RASHODI	0		5.500	6.700	6.900	7.000	6.700	6.900	7.000	Indikativna			
	613	Izdaci za materijal, sitni inventar i usluge	0		5.500	6.700	6.900	7.000	6.700	6.900	7.000	Indikativna			
		0002		Općinski sud u Bugojnu	3.115.430	3.906.900	4.559.150	5.083.348	5.754.127	4.148.600	4.305.000	4.477.000	Indikativna		
			2013		Vođenje sudskih postupaka	3.115.430	3.906.900	4.559.150	5.083.348	5.754.127	4.148.600	4.305.000	4.477.000	Indikativna	
				10		Opći prihodi i primici	3.115.430	3.903.200	4.555.150	5.078.848	5.749.327	4.144.600	4.300.500	4.472.200	Gornja
					61	TEKUĆI RASHODI	3.059.757	3.745.100	4.300.150	4.912.848	5.582.327	3.986.500	4.139.300	4.303.100	Indikativna
					611	Plaće i naknade troškova zaposlenih	2.395.823	2.928.300	3.367.545	3.872.703	4.453.584	3.290.000	3.430.500	3.576.200	Indikativna
					612	Doprinosi poslodavca i ostali doprinosi	228.408	272.700	313.605	360.645	414.743	146.000	152.800	159.800	Indikativna
					613	Izdaci za materijal, sitni inventar i usluge	435.527	544.100	619.000	679.500	714.000	550.500	556.000	567.100	Indikativna
				82	KAPITALNI IZDATCI	55.673	158.100	255.000	166.000	167.000	158.100	161.200	169.100	Indikativna	
				821	Izdaci za nabavu stalnih sredstava	55.673	158.100	255.000	166.000	167.000	158.100	161.200	169.100	Indikativna	
		20			Vlastiti prihodi	0	3.700	4.000	4.500	4.800	4.000	4.500	4.800	Indikativna	
			61	TEKUĆI RASHODI	0	3.700	4.000	4.500	4.800	4.000	4.500	4.800	Indikativna		
			613	Izdaci za materijal, sitni inventar i usluge	0	3.700	4.000	4.500	4.800	4.000	4.500	4.800	Indikativna		
		0003		Općinski sud u Jajcu	1.538.790	1.662.660	1.860.038	1.987.992	2.155.320	1.746.500	1.810.600	1.880.800	Gornja		
			2013		Vođenje sudskih postupaka	1.538.790	1.662.660	1.860.038	1.987.992	2.155.320	1.746.500	1.810.600	1.880.800	Gornja	
				10		Opći prihodi i primici	1.538.790	1.662.660	1.860.038	1.987.992	2.155.320	1.746.500	1.810.600	1.880.800	Gornja
					61	TEKUĆI RASHODI	1.425.502	1.627.708	1.768.638	1.936.592	2.100.920	1.711.500	1.775.000	1.843.400	Indikativna
					611	Plaće i naknade troškova zaposlenih	1.118.144	1.229.808	1.362.029	1.498.232	1.626.059	1.380.100	1.438.400	1.499.000	Indikativna
					612	Doprinosi poslodavca i ostali doprinosi	103.927	112.800	135.584	149.143	164.057	60.400	63.200	66.100	Indikativna

Dokument okvirnog proračuna Kantona Središnja Bosna za razdoblje 2026. – 2028.

Razdjel	Glava	Proračunski korisnik	Programe	Izvor financ.	Ekonom. kod	Naziv	Izvršenje 2024.	Izmjene Proračuna za 2025.	Zahtjev proračunskih korisnika			Ograničenje rashoda i izdataka			
									2026.	2027.	2028.	2026.	2027.	2028.	Vrsta granice
1	2	3	4	5	6	7	8	9	10	11	12	13	14	15	16
		0004	2013		613	Izdaci za materijal, sitni inventar i usluge	203.431	285.100	271.025	289.217	310.804	271.000	273.400	278.300	Indikativna
					82	KAPITALNI IZDATCI	113.287	34.952	91.400	51.400	54.400	35.000	35.600	37.400	Indikativna
					821	Izdaci za nabavu stalnih sredstava	113.287	34.952	91.400	51.400	54.400	35.000	35.600	37.400	Indikativna
						Općinski sud u Kiseljaku	2.128.426	2.685.750	2.866.610	2.919.600	2.905.430	2.854.800	2.962.600	3.081.100	Gornja
						Vođenje sudskih postupaka	2.128.426	2.685.750	2.866.610	2.919.600	2.905.430	2.854.800	2.962.600	3.081.100	Gornja
					10	<i>Opći prihodi i primici</i>	<i>2.128.426</i>	<i>2.685.250</i>	<i>2.863.610</i>	<i>2.916.100</i>	<i>2.901.630</i>	<i>2.851.800</i>	<i>2.959.100</i>	<i>3.077.300</i>	Gornja
					61	TEKUĆI RASHODI	2.033.975	2.567.950	2.693.610	2.746.100	2.781.630	2.734.500	2.839.500	2.951.800	Indikativna
					611	Plaće i naknade troškova zaposlenih	1.559.978	2.016.000	2.076.400	2.100.000	2.121.000	2.264.300	2.360.700	2.460.800	Indikativna
					612	Doprinosi poslodavca i ostali doprinosi	139.591	187.000	192.610	196.400	197.000	100.100	104.800	109.600	Indikativna
					613	Izdaci za materijal, sitni inventar i usluge	334.406	364.950	424.600	449.700	463.630	370.100	374.000	381.400	Indikativna
					82	KAPITALNI IZDATCI	94.451	117.300	170.000	170.000	120.000	117.300	119.600	125.500	Indikativna
					821	Izdaci za nabavu stalnih sredstava	94.451	117.300	170.000	170.000	120.000	117.300	119.600	125.500	Indikativna
					20	<i>Vlastiti prihodi</i>	<i>0</i>	<i>500</i>	<i>3.000</i>	<i>3.500</i>	<i>3.800</i>	<i>3.000</i>	<i>3.500</i>	<i>3.800</i>	Indikativna
					61	TEKUĆI RASHODI	0	500	3.000	3.500	3.800	3.000	3.500	3.800	Indikativna
					613	Izdaci za materijal, sitni inventar i usluge	0	500	3.000	3.500	3.800	3.000	3.500	3.800	Indikativna

Razdjel	Glava	Proračunski korisnik	Programe	Izvor financ.	Ekonom. kod	Naziv	Izvršenje 2024.	Izmjene Proračuna za 2025.	Zahtjev proračunskih korisnika			Ograničenje rashoda i izdataka			
									2026.	2027.	2028.	2026.	2027.	2028.	Vrsta granice
1	2	3	4	5	6	7	8	9	10	11	12	13	14	15	16
14	01	0001	2017			MINISTARSTVO FINACIJA	7.113.244	33.955.857	12.584.819	15.754.069	16.341.619	14.499.800	17.654.700	18.092.200	Indikativna
						Ministarstvo financija	7.113.244	33.955.857	12.584.819	15.754.069	16.341.619	14.499.800	17.654.700	18.092.200	Indikativna
						Upravljanje javnim financijama	7.113.244	33.955.857	12.584.819	15.754.069	16.341.619	14.499.800	17.654.700	18.092.200	Indikativna
					10	<i>Opći prihodi i primici</i>	<i>7.113.244</i>	<i>10.965.857</i>	<i>12.584.819</i>	<i>15.754.069</i>	<i>16.341.619</i>	<i>14.499.800</i>	<i>17.654.700</i>	<i>18.092.200</i>	Gornja
					61	TEKUĆI RASHODI	6.016.833	9.231.600	8.291.200	8.778.250	8.837.800	10.253.700	10.572.700	10.473.300	Indikativna
					611	Plaće i naknade troškova zaposlenih	1.159.490	1.532.800	1.618.700	1.696.500	1.778.100	1.710.800	1.779.100	1.851.500	Indikativna
					612	Doprinosi poslodavca i ostali doprinosi	100.726	131.300	139.200	146.200	153.600	69.700	72.900	76.200	Indikativna
					613	Izdaci za materijal, sitni inventar i usluge	636.143	1.153.200	1.227.200	1.393.450	1.562.800	1.167.100	1.178.600	1.202.300	Indikativna
					614	Tekući transferi i drugi tekući rashodi	3.928.423	5.381.700	3.540.100	3.942.400	3.942.400	5.540.100	5.942.400	5.942.400	Indikativna
					615	Kapitalni transferi	0	0	0	0	0	0	0	0	Indikativna
					616	Izdaci za kamate	192.050	1.032.600	1.766.000	1.599.700	1.400.900	1.766.000	1.599.700	1.400.900	Indikativna
					82	KAPITALNI IZDATCI	1.096.411	1.734.257	4.293.619	6.975.819	7.503.819	4.246.100	7.082.000	7.618.900	Indikativna
					821	Izdaci za nabavu stalnih sredstava	38.700	179.557	227.019	77.019	77.019	179.500	183.200	192.100	Indikativna
					823	Izdaci za otplate dugova	1.057.711	1.554.700	4.066.600	6.898.800	7.426.800	4.066.600	6.898.800	7.426.800	Indikativna
					30	<i>Namjenski prihodi</i>	<i>0</i>	<i>0</i>	<i>0</i>	<i>0</i>	<i>0</i>	<i>0</i>	<i>0</i>	<i>0</i>	Indikativna
					61	TEKUĆI RASHODI	0	0	0	0	0	0	0	0	Indikativna
					615	Kapitalni transferi	0	0	0	0	0	0	0	0	Indikativna
					82	KAPITALNI IZDATCI	0	0	0	0	0	0	0	0	Indikativna
					822	Izdaci za financijsku imovinu	0	0	0	0	0	0	0	0	Indikativna
					40	<i>Donacije</i>	<i>0</i>	<i>0</i>	<i>0</i>	<i>0</i>	<i>0</i>	<i>0</i>	<i>0</i>	<i>0</i>	Indikativna

Dokument okvirnog proračuna Kantona Središnja Bosna za razdoblje 2026. – 2028.

Razdjel	Glava	Proračunski korisnik	Program	Izvor financ.	Ekonom. kod	Naziv	Izvršenje 2024.	Izmjene Proračuna za 2025.	Zahtjev proračunskih korisnika			Ograničenje rashoda i izdataka			
									2026.	2027.	2028.	2026.	2027.	2028.	Vrsta granice
1	2	3	4	5	6	7	8	9	10	11	12	13	14	15	16
					61	TEKUĆI RASHODI	0	0	0	0	0	0	0	0	Indikativna
					615	Kapitalni transferi	0	0	0	0	0	0	0	0	Indikativna
					70	Namjenski primici	0	22.990.000	0	0	0	0	0	0	Indikativna
					61	TEKUĆI RASHODI	0	22.990.000	0	0	0	0	0	0	Indikativna
					615	Kapitalni transferi	0	22.990.000	0	0	0	0	0	0	Indikativna
					82	KAPITALNI IZDATCI	0	0	0	0	0	0	0	0	Indikativna
					821	Izdaci za nabavu stalnih sredstava	0	0	0	0	0	0	0	0	Indikativna
15	01	0001				MINISTARSTVO GOSPODARSTVA	13.731.492	13.140.944	14.853.030	16.889.123	19.270.830	13.471.300	13.712.800	14.373.600	Indikativna
						Ministarstvo gospodarstva	13.731.492	13.140.944	14.853.030	16.889.123	19.270.830	13.471.300	13.712.800	14.373.600	Indikativna
						Poticaj razvoja gospodarstvu	13.731.492	13.140.944	14.853.030	16.889.123	19.270.830	13.471.300	13.712.800	14.373.600	Indikativna
					10	Opći prihodi i primici	13.041.492	12.467.944	14.177.030	16.210.123	18.588.830	12.795.300	13.033.800	13.691.600	Gornja
					61	TEKUĆI RASHODI	12.832.334	12.121.494	13.820.030	15.832.123	18.189.830	12.448.900	12.680.400	13.320.900	Indikativna
					611	Plaće i naknade troškova zaposlenih	3.337.755	4.011.894	4.292.230	4.595.333	4.922.500	4.478.900	4.658.600	4.848.300	Indikativna
					612	Doprinosi poslodavca i ostali doprinosi	282.436	341.800	362.250	391.400	418.900	183.000	191.600	200.200	Indikativna
					613	Izdaci za materijal, sitni inventar i usluge	773.103	864.800	906.550	951.390	995.430	884.000	892.200	912.900	Indikativna
					614	Tekući transferi i drugi tekući rashodi	8.439.040	6.903.000	8.259.000	9.894.000	11.853.000	6.903.000	6.938.000	7.359.500	Indikativna
					82	KAPITALNI IZDATCI	209.158	346.450	357.000	378.000	399.000	346.400	353.400	370.700	Indikativna
					821	Izdaci za nabavu stalnih sredstava	209.158	346.450	357.000	378.000	399.000	346.400	353.400	370.700	Indikativna
					30	Namjenski prihodi	690.000	673.000	676.000	679.000	682.000	676.000	679.000	682.000	Indikativna
					61	TEKUĆI RASHODI	690.000	673.000	676.000	679.000	682.000	676.000	679.000	682.000	Indikativna
					613	Izdaci za materijal, sitni inventar i usluge	0	0	0	0	0	0	0	0	Indikativna
					614	Tekući transferi i drugi tekući rashodi	690.000	673.000	676.000	679.000	682.000	676.000	679.000	682.000	Indikativna
					50	Primljeni tekući transferi	0	0	0	0	0	0	0	0	Indikativna
					61	TEKUĆI RASHODI	0	0	0	0	0	0	0	0	Indikativna
					614	Tekući transferi i drugi tekući rashodi	0	0	0	0	0	0	0	0	Indikativna
16	01	0001				MINISTARSTVO ZDRAVSTVA I SOCIJALNE POLITIKE	29.567.405	42.600.750	46.621.800	48.808.000	51.138.000	37.293.300	38.797.700	40.242.600	Indikativna
						Ministarstvo zdravstva i socijalne politike	29.567.405	42.600.750	46.621.800	48.808.000	51.138.000	37.293.300	38.797.700	40.242.600	Indikativna
						Poboljšanje zdravstvene usluge	10.916.786	18.886.110	19.429.300	19.909.400	20.539.400	12.664.900	13.581.700	13.795.800	Indikativna
					10	Opći prihodi i primici	10.826.786	16.476.110	18.869.300	19.849.400	20.479.400	12.604.900	13.521.700	13.735.800	Gornja
					61	TEKUĆI RASHODI	10.792.932	9.253.110	16.839.300	17.669.400	18.169.400	10.579.900	11.346.600	11.430.400	Indikativna
					611	Plaće i naknade troškova zaposlenih	645.938	723.300	920.000	940.000	940.000	792.900	829.800	861.000	Indikativna
					612	Doprinosi poslodavca i ostali doprinosi	40.506	50.000	74.000	78.000	78.000	25.300	27.300	28.500	Indikativna
					613	Izdaci za materijal, sitni inventar i usluge	1.515.150	1.395.710	1.640.300	1.841.400	1.841.400	1.481.500	1.518.300	1.548.800	Indikativna
					614	Tekući transferi i drugi tekući rashodi	1.891.338	2.529.600	2.705.000	2.810.000	2.810.000	2.464.100	2.450.800	2.421.800	Indikativna
					615	Kapitalni transferi	6.700.000	4.554.500	11.500.000	12.000.000	12.500.000	5.816.100	6.520.400	6.570.300	Indikativna
					82	KAPITALNI IZDATCI	33.853	7.223.000	2.030.000	2.180.000	2.310.000	2.025.000	2.175.100	2.305.400	Indikativna
					821	Izdaci za nabavu stalnih sredstava	33.853	7.223.000	2.030.000	2.180.000	2.310.000	2.025.000	2.175.100	2.305.400	Indikativna
					30	Namjenski prihodi	0	0	0	0	0	0	0	0	Indikativna
					82	KAPITALNI IZDATCI	0	0	0	0	0	0	0	0	Indikativna

Dokument okvirnog proračuna Kantona Središnja Bosna za razdoblje 2026. – 2028.

Razdjel	Glava	Proračunski korisnik	Program	Izvor financ.	Ekonom. kod	Naziv	Izvršenje 2024.	Izmjene Proračuna za 2025.	Zahtjev proračunskih korisnika			Ograničenje rashoda i izdataka			
									2026.	2027.	2028.	2026.	2027.	2028.	Vrsta granice
1	2	3	4	5	6	7	8	9	10	11	12	13	14	15	16
					821	Izdaci za nabavu stalnih sredstava	0	0	0	0	0	0	0	0	Indikativna
					50	<i>Primljeni tekući transferi</i>	0	0	60.000	60.000	60.000	60.000	60.000	60.000	Indikativna
						TEKUĆI RASHODI	0	0	60.000	60.000	60.000	60.000	60.000	60.000	Indikativna
						614 Tekući transferi i drugi tekući rashodi	0	0	0	0	0	0	0	0	Indikativna
						615 Kapitalni transferi	0	0	60.000	60.000	60.000	60.000	60.000	60.000	Indikativna
					60	<i>Primljeni kapitalni transferi</i>	90.000	60.000	0	0	0	0	0	0	Indikativna
						TEKUĆI RASHODI	90.000	60.000	0	0	0	0	0	0	Indikativna
						614 Tekući transferi i drugi tekući rashodi	0	0	0	0	0	0	0	0	Indikativna
						615 Kapitalni transferi	90.000	60.000	0	0	0	0	0	0	Indikativna
					70	<i>Namjenski primici</i>	0	2.350.000	500.000	0	0	0	0	0	Indikativna
						TEKUĆI RASHODI	0	2.350.000	500.000	0	0	0	0	0	Indikativna
						615 Kapitalni transferi	0	2.350.000	500.000	0	0	0	0	0	Indikativna
					2201	Poboljšanje socijalne usluge	18.650.619	23.714.640	27.192.500	28.898.600	30.598.600	24.628.400	25.216.000	26.446.800	Indikativna
						<i>Opći prihodi i primici</i>	16.941.850	21.964.640	25.442.500	27.148.600	28.848.600	22.878.400	23.466.000	24.696.800	Gornja
						TEKUĆI RASHODI	16.941.850	21.964.640	25.442.500	27.148.600	28.848.600	22.878.400	23.466.000	24.696.800	Indikativna
						611 Plaće i naknade troškova zaposlenih	627.629	702.800	920.000	920.000	920.000	792.900	812.200	842.700	Indikativna
						612 Doprinosi poslodavca i ostali doprinosi	44.800	55.300	86.000	86.000	86.000	29.500	30.100	31.500	Indikativna
						613 Izdaci za materijal, sitni inventar i usluge	270.982	249.640	261.500	262.600	262.600	236.200	216.500	220.900	Indikativna
						614 Tekući transferi i drugi tekući rashodi	15.328.438	20.501.400	23.675.000	25.380.000	27.080.000	21.566.900	22.135.500	23.338.900	Indikativna
						615 Kapitalni transferi	670.000	455.500	500.000	500.000	500.000	252.900	271.700	262.800	Indikativna
						<i>Primljeni tekući transferi</i>	1.708.769	1.750.000	1.750.000	1.750.000	1.750.000	1.750.000	1.750.000	1.750.000	Indikativna
						TEKUĆI RASHODI	1.708.769	1.750.000	1.750.000	1.750.000	1.750.000	1.750.000	1.750.000	1.750.000	Indikativna
						614 Tekući transferi i drugi tekući rashodi	1.708.769	1.750.000	1.750.000	1.750.000	1.750.000	1.750.000	1.750.000	1.750.000	Indikativna
						615 Kapitalni transferi	0	0	0	0	0	0	0	0	Indikativna

Razdjel	Glava	Proračunski korisnik	Program	Izvor financ.	Ekonom. kod	Naziv	Izvršenje 2024.	Izmjene Proračuna za 2025.	Zahtjev proračunskih korisnika			Ograničenje rashoda i izdataka			
									2026.	2027.	2028.	2026.	2027.	2028.	Vrsta granice
1	2	3	4	5	6	7	8	9	10	11	12	13	14	15	16
17	01	0001	2301			MINISTARSTVO OBRAZOVANJA, ZNANOSTI, KULTURE I ŠPORTA	160.862.952	193.766.203	195.109.603	203.281.454	209.849.626	193.687.084	199.887.274	207.789.887	Indikativna
						Ministarstvo obrazovanja, znanosti, kulture i športa	22.033.855	37.231.808	26.896.011	26.806.011	26.806.011	25.295.500	25.576.666	26.759.600	Indikativna
						Osnovno i srednje obrazovanje, kultura i šport	22.033.855	37.231.808	26.896.011	26.806.011	26.806.011	25.295.500	25.576.666	26.759.600	Indikativna
						<i>Opći prihodi i primici</i>	20.001.087	24.660.808	25.984.011	25.894.011	25.894.011	24.383.500	24.664.666	25.847.600	Gornja
						TEKUĆI RASHODI	15.632.440	17.523.308	18.914.011	18.914.011	18.914.011	17.313.500	17.461.466	18.292.800	Indikativna
						611 Plaće i naknade troškova zaposlenih	1.555.489	1.942.500	4.003.475	4.003.475	4.003.475	3.354.300	3.434.800	3.520.400	Indikativna
						612 Doprinosi poslodavca i ostali doprinosi	91.569	133.900	378.436	378.436	378.436	128.800	132.400	135.800	Indikativna
						613 Izdaci za materijal, sitni inventar i usluge	1.520.191	1.918.608	2.003.800	2.003.800	2.003.800	2.002.100	2.005.866	2.025.600	Indikativna
						614 Tekući transferi i drugi tekući rashodi	12.295.190	13.528.300	12.528.300	12.528.300	12.528.300	11.828.300	11.888.400	12.611.000	Indikativna
						615 Kapitalni transferi	170.000	0	0	0	0	0	0	0	Indikativna

Dokument okvirnog proračuna Kantona Središnja Bosna za razdoblje 2026. – 2028.

Razdjel	Glava	Proračunski korisnik	Program	Izvor financ.	Ekonom. kod	Naziv	Izvršenje 2024.	Izmjene Proračuna za 2025.	Zahtjev proračunskih korisnika			Ograničenje rashoda i izdataka					
									2026.	2027.	2028.	2026.	2027.	2028.	Vrsta granice		
1	2	3	4	5	6	7	8	9	10	11	12	13	14	15	16		
					82	KAPITALNI IZDATCI	4.368.647	7.137.500	7.070.000	6.980.000	6.980.000	7.070.000	7.203.200	7.554.800	Indikativna		
					821	Izdaci za nabavu stalnih sredstava	4.368.647	7.137.500	7.070.000	6.980.000	6.980.000	7.070.000	7.203.200	7.554.800	Indikativna		
				20		Vlastiti prihodi	278.145	400.000	401.000	401.000	401.000	401.000	401.000	401.000	Indikativna		
					61	TEKUĆI RASHODI	278.145	360.000	401.000	401.000	401.000	401.000	401.000	401.000	Indikativna		
					613	Izdaci za materijal, sitni inventar i usluge	278.145	360.000	401.000	401.000	401.000	401.000	401.000	401.000	Indikativna		
					614	Tekući transferi i drugi tekući rashodi	0	0	0	0	0	0	0	0	Indikativna		
				82		KAPITALNI IZDATCI	0	40.000	0	0	0	0	0	0	0	Indikativna	
					821	Izdaci za nabavu stalnih sredstava	0	40.000	0	0	0	0	0	0	0	Indikativna	
				40		Donacije	0	0	0	0	0	0	0	0	0	0	Indikativna
					61	TEKUĆI RASHODI	0	0	0	0	0	0	0	0	0	0	Indikativna
					613	Izdaci za materijal, sitni inventar i usluge	0	0	0	0	0	0	0	0	0	0	Indikativna
					82	KAPITALNI IZDATCI	0	0	0	0	0	0	0	0	0	Indikativna	
					821	Izdaci za nabavu stalnih sredstava	0	0	0	0	0	0	0	0	0	0	Indikativna
					50		Primljeni tekući transferi	1.754.623	511.000	511.000	511.000	511.000	511.000	511.000	511.000	Indikativna	
				61		TEKUĆI RASHODI	1.754.623	511.000	511.000	511.000	511.000	511.000	511.000	511.000	Indikativna		
				611		Plaće i naknade troškova zaposlenih	0	115.073	161.000	161.000	161.000	161.000	161.000	161.000	Indikativna		
				613		Izdaci za materijal, sitni inventar i usluge	4.351	30.327	0	0	0	0	0	0	0	Indikativna	
				614		Tekući transferi i drugi tekući rashodi	1.750.273	365.600	350.000	350.000	350.000	350.000	350.000	350.000	Indikativna		
				82		KAPITALNI IZDATCI	0	0	0	0	0	0	0	0	0	Indikativna	
					821	Izdaci za nabavu stalnih sredstava	0	0	0	0	0	0	0	0	0	Indikativna	
					70		Namjenski primici	0	11.660.000	0	0	0	0	0	0	0	Indikativna
				61		TEKUĆI RASHODI	0	6.565.000	0	0	0	0	0	0	0	Indikativna	
				615		Kapitalni transferi	0	6.565.000	0	0	0	0	0	0	0	Indikativna	
				82		KAPITALNI IZDATCI	0	5.095.000	0	0	0	0	0	0	0	Indikativna	
					821	Izdaci za nabavu stalnih sredstava	0	5.095.000	0	0	0	0	0	0	0	Indikativna	
				02	0001			Prva osnovna škola, Bugojno	2.451.794	2.625.090	2.879.400	3.001.500	3.169.200	2.798.400	2.906.400	3.021.700	Indikativna
								Osnovnoškolsko obrazovanje	2.451.794	2.625.090	2.879.400	3.001.500	3.169.200	2.798.400	2.906.400	3.021.700	Indikativna
						10		Opći prihodi i primici	2.439.161	2.614.090	2.867.400	2.989.500	3.157.200	2.786.400	2.894.400	3.009.700	Gornja
							61	TEKUĆI RASHODI	2.432.165	2.614.090	2.807.400	2.964.500	3.132.200	2.786.400	2.894.400	3.009.700	Indikativna
							611	Plaće i naknade troškova zaposlenih	1.950.870	2.099.100	2.256.700	2.391.800	2.535.500	2.356.500	2.456.200	2.560.000	Indikativna
							612	Doprinosi poslodavca i ostali doprinosi	179.255	193.200	207.700	220.200	233.500	103.500	108.300	113.200	Indikativna
							613	Izdaci za materijal, sitni inventar i usluge	302.040	321.790	343.000	352.500	363.200	326.400	329.900	336.500	Indikativna
							82	KAPITALNI IZDATCI	6.995	0	60.000	25.000	25.000	0	0	0	Indikativna
	821	Izdaci za nabavu stalnih sredstava	6.995			0	60.000	25.000	25.000	0	0	0	Indikativna				
20		Vlastiti prihodi	12.633			11.000	12.000	12.000	12.000	12.000	12.000	12.000	12.000	Indikativna			
	61	TEKUĆI RASHODI	0			0	0	0	0	0	0	0	0	Indikativna			
	613	Izdaci za materijal, sitni inventar i usluge	0			0	0	0	0	0	0	0	0	Indikativna			
	82	KAPITALNI IZDATCI	12.633			11.000	12.000	12.000	12.000	12.000	12.000	12.000	12.000	Indikativna			
	821	Izdaci za nabavu stalnih sredstava	12.633			11.000	12.000	12.000	12.000	12.000	12.000	12.000	12.000	Indikativna			
02	0002							Druga osnovna škola, Bugojno	2.679.612	2.880.300	3.001.333	3.130.770	3.235.333	3.079.100	3.198.900	3.329.600	Indikativna

Dokument okvirnog proračuna Kantona Središnja Bosna za razdoblje 2026. – 2028.

Razdjel	Glava	Proračunski korisnik	Progr	Izvor financ.	Ekono m. kod	Naziv	Izvršenje 2024.	Izmjene Proračuna za 2025.	Zahtjev proračunskih korisnika			Ograničenje rashoda i izdataka			Vrsta granice
									2026.	2027.	2028.	2026.	2027.	2028.	
1	2	3	4	5	6	7	8	9	10	11	12	13	14	15	16
			2302	10		Osnovnoškolsko obrazovanje	2.679.612	2.880.300	3.001.333	3.130.770	3.235.333	3.079.100	3.198.900	3.329.600	Indikativna
						Opći prihodi i primici	2.665.621	2.860.700	2.978.333	3.109.270	3.211.333	3.056.100	3.177.400	3.305.600	Gornja
					61	TEKUĆI RASHODI	2.665.621	2.860.700	2.960.633	3.053.570	3.155.633	3.056.100	3.177.400	3.305.600	Indikativna
					611	Plaće i naknade troškova zaposlenih	2.192.204	2.351.900	2.417.753	2.492.730	2.574.989	2.641.700	2.754.400	2.871.000	Indikativna
					612	Doprinosi poslodavca i ostali doprinosi	201.324	218.300	224.412	231.369	232.495	116.900	122.400	127.900	Indikativna
					613	Izdaci za materijal, sitni inventar i usluge	272.093	290.500	316.968	327.471	346.149	297.500	300.600	306.700	Indikativna
					614	Tekući transferi i drugi tekući rashodi	0	0	1.500	2.000	2.000	0	0	0	Indikativna
					82	KAPITALNI IZDATCI	0	0	17.700	55.700	55.700	0	0	0	Indikativna
					821	Izdaci za nabavu stalnih sredstava	0	0	17.700	55.700	55.700	0	0	0	Indikativna
				20		Vlastiti prihodi	13.992	15.000	17.000	17.500	18.000	17.000	17.500	18.000	Indikativna
					82	KAPITALNI IZDATCI	13.992	15.000	17.000	17.500	18.000	17.000	17.500	18.000	Indikativna
					821	Izdaci za nabavu stalnih sredstava	13.992	15.000	17.000	17.500	18.000	17.000	17.500	18.000	Indikativna
				40		Donacije	0	4.600	6.000	4.000	6.000	6.000	4.000	6.000	Indikativna
					82	KAPITALNI IZDATCI	0	4.600	6.000	4.000	6.000	6.000	4.000	6.000	Indikativna
					821	Izdaci za nabavu stalnih sredstava	0	4.600	6.000	4.000	6.000	6.000	4.000	6.000	Indikativna
				50		Primljeni tekući transferi	0	0	0	0	0	0	0	0	Indikativna
					82	KAPITALNI IZDATCI	0	0	0	0	0	0	0	0	Indikativna
					821	Izdaci za nabavu stalnih sredstava	0	0	0	0	0	0	0	0	Indikativna
	02	0003	2302	10		Treća osnovna škola, Bugojno	1.531.810	1.692.000	1.821.600	1.907.700	726.800	1.896.500	1.967.300	2.043.000	Indikativna
						Osnovnoškolsko obrazovanje	1.531.810	1.692.000	1.821.600	1.907.700	726.800	1.896.500	1.967.300	2.043.000	Indikativna
						Opći prihodi i primici	1.529.587	1.686.000	1.821.600	1.907.700	726.800	1.896.500	1.967.300	2.043.000	Gornja
					61	TEKUĆI RASHODI	1.529.587	1.686.000	1.821.600	1.907.700	726.800	1.896.500	1.967.300	2.043.000	Indikativna
					611	Plaće i naknade troškova zaposlenih	1.276.645	1.375.500	1.484.100	1.545.000	340.000	1.620.100	1.685.900	1.754.200	Indikativna
					612	Doprinosi poslodavca i ostali doprinosi	118.611	127.700	130.000	140.000	150.000	71.600	74.800	78.100	Indikativna
					613	Izdaci za materijal, sitni inventar i usluge	134.331	182.800	207.500	222.700	236.800	204.800	206.600	210.700	Indikativna
					614	Tekući transferi i drugi tekući rashodi	0	0	0	0	0	0	0	0	Indikativna
					82	KAPITALNI IZDATCI	0	0	0	0	0	0	0	0	Indikativna
					821	Izdaci za nabavu stalnih sredstava	0	0	0	0	0	0	0	0	Indikativna
				20		Vlastiti prihodi	2.223	1.000	0	0	0	0	0	0	Indikativna
					61	TEKUĆI RASHODI	0	0	0	0	0	0	0	0	Indikativna
					613	Izdaci za materijal, sitni inventar i usluge	0	0	0	0	0	0	0	0	Indikativna
					82	KAPITALNI IZDATCI	2.223	1.000	0	0	0	0	0	0	Indikativna
					821	Izdaci za nabavu stalnih sredstava	2.223	1.000	0	0	0	0	0	0	Indikativna
				40		Donacije	0	5.000	0	0	0	0	0	0	Indikativna
					82	KAPITALNI IZDATCI	0	5.000	0	0	0	0	0	0	Indikativna
					821	Izdaci za nabavu stalnih sredstava	0	5.000	0	0	0	0	0	0	Indikativna
	02	0004	2302	10		Osnovna škola "Bristovi", Bristovi, Bugojno	1.420.753	1.519.200	1.558.483	1.621.811	1.611.977	1.691.780	1.752.315	1.815.886	Indikativna
						Osnovnoškolsko obrazovanje	1.420.753	1.519.200	1.558.483	1.621.811	1.611.977	1.691.780	1.752.315	1.815.886	Indikativna
						Opći prihodi i primici	1.418.372	1.513.970	1.558.483	1.621.811	1.611.977	1.691.780	1.752.315	1.815.886	Gornja
					61	TEKUĆI RASHODI	1.411.373	1.513.970	1.543.483	1.571.811	1.599.977	1.691.780	1.752.315	1.815.886	Indikativna

Dokument okvirnog proračuna Kantona Središnja Bosna za razdoblje 2026. – 2028.

Razdjel	Glava	Proračunski korisnik	Programe	Izvor financ.	Ekonom. kod	Naziv	Izvršenje 2024.	Izmjene Proračuna za 2025.	Zahtjev proračunskih korisnika			Ograničenje rashoda i izdataka						
									2026.	2027.	2028.	2026.	2027.	2028.	Vrsta granice			
1	2	3	4	5	6	7	8	9	10	11	12	13	14	15	16			
					611	Plaće i naknade troškova zaposlenih	1.105.778	1.187.800	1.211.556	1.235.788	1.260.504	1.370.500	1.427.000	1.485.800	Indikativna			
					612	Doprinosi poslodavca i ostali doprinosi	101.394	111.500	113.730	116.000	118.320	60.200	63.000	65.800	Indikativna			
					613	Izdaci za materijal, sitni inventar i usluge	204.201	214.670	218.197	220.023	221.153	261.080	262.315	264.286	Indikativna			
					82	KAPITALNI IZDATCI	6.999	0	15.000	50.000	12.000	0	0	0	Indikativna			
					821	Izdaci za nabavu stalnih sredstava	6.999	0	15.000	50.000	12.000	0	0	0	Indikativna			
					20		Vlastiti prihodi	2.380	3.500	0	0	0	0	0	0	Indikativna		
						61	TEKUĆI RASHODI	0	0	0	0	0	0	0	0	Indikativna		
						613	Izdaci za materijal, sitni inventar i usluge	0	0	0	0	0	0	0	0	Indikativna		
						82	KAPITALNI IZDATCI	2.380	3.500	0	0	0	0	0	0	Indikativna		
						821	Izdaci za nabavu stalnih sredstava	2.380	3.500	0	0	0	0	0	0	Indikativna		
					40		Donacije	0	1.730	0	0	0	0	0	0	Indikativna		
						82	KAPITALNI IZDATCI	0	1.730	0	0	0	0	0	0	Indikativna		
						821	Izdaci za nabavu stalnih sredstava	0	1.730	0	0	0	0	0	0	Indikativna		
						02	0005		Osnovna škola "Gračanica", Gračanica kod Bugojna	985.032	1.100.710	1.250.436	1.382.540	1.428.473	1.232.150	1.290.415	1.352.496	Indikativna
									Osnovnoškolsko obrazovanje	985.032	1.100.710	1.250.436	1.382.540	1.428.473	1.232.150	1.290.415	1.352.496	Indikativna
				10	Opći prihodi i primici			985.032	1.075.710	1.208.786	1.327.725	1.360.177	1.190.500	1.235.600	1.284.200	Gornja		
				61	TEKUĆI RASHODI			985.032	1.075.710	1.208.786	1.327.725	1.360.177	1.190.500	1.235.600	1.284.200	Indikativna		
				611	Plaće i naknade troškova zaposlenih			835.839	893.200	982.410	1.080.651	1.097.107	1.000.900	1.042.700	1.086.100	Indikativna		
				612	Doprinosi poslodavca i ostali doprinosi			75.169	80.300	88.000	96.800	106.480	43.000	45.000	47.100	Indikativna		
				613	Izdaci za materijal, sitni inventar i usluge	74.024	102.210	138.376	150.274	156.590	146.600	147.900	151.000	Indikativna				
				614	Tekući transferi i drugi tekući rashodi	0	0	0	0	0	0	0	0	Indikativna				
	82	KAPITALNI IZDATCI	0	0	0	0	0	0	0	0	Indikativna							
	821	Izdaci za nabavu stalnih sredstava	0	0	0	0	0	0	0	0	Indikativna							
	20		Vlastiti prihodi	0	0	1.650	1.815	1.996	1.650	1.815	1.996	Indikativna						
		61	TEKUĆI RASHODI	0	0	0	0	0	0	0	0	Indikativna						
		613	Izdaci za materijal, sitni inventar i usluge	0	0	0	0	0	0	0	0	Indikativna						
		82	KAPITALNI IZDATCI	0	0	1.650	1.815	1.996	1.650	1.815	1.996	Indikativna						
		821	Izdaci za nabavu stalnih sredstava	0	0	1.650	1.815	1.996	1.650	1.815	1.996	Indikativna						
	40		Donacije	0	0	10.000	20.000	30.000	10.000	20.000	30.000	Indikativna						
		61	TEKUĆI RASHODI	0	0	0	0	0	0	0	0	Indikativna						
		613	Izdaci za materijal, sitni inventar i usluge	0	0	0	0	0	0	0	0	Indikativna						
		82	KAPITALNI IZDATCI	0	0	10.000	20.000	30.000	10.000	20.000	30.000	Indikativna						
		821	Izdaci za nabavu stalnih sredstava	0	0	10.000	20.000	30.000	10.000	20.000	30.000	Indikativna						
	50		Primljeni tekući transferi	0	25.000	30.000	33.000	36.300	30.000	33.000	36.300	Indikativna						
		82	KAPITALNI IZDATCI	0	25.000	30.000	33.000	36.300	30.000	33.000	36.300	Indikativna						
		821	Izdaci za nabavu stalnih sredstava	0	25.000	30.000	33.000	36.300	30.000	33.000	36.300	Indikativna						
	02	0006		Osnovna škola "Drvetine", Drvetine, Bugojno	844.121	930.150	992.905	1.031.703	1.107.360	996.200	1.034.600	1.075.600	Indikativna					
			2302	Osnovnoškolsko obrazovanje	844.121	930.150	992.905	1.031.703	1.107.360	996.200	1.034.600	1.075.600	Indikativna					
			10	Opći prihodi i primici	843.222	924.050	990.605	1.029.403	1.105.060	993.900	1.032.300	1.073.300	Gornja					

Dokument okvirnog proračuna Kantona Središnja Bosna za razdoblje 2026. – 2028.

Razdjel	Glava	Proračunski korisnik	Program	Izvor financ.	Ekonom. kod	Naziv	Izvršenje 2024.	Izmjene Proračuna za 2025.	Zahtjev proračunskih korisnika			Ograničenje rashoda i izdataka						
									2026.	2027.	2028.	2026.	2027.	2028.	Vrsta granice			
1	2	3	4	5	6	7	8	9	10	11	12	13	14	15	16			
					61	TEKUĆI RASHODI	843.222	924.050	990.605	1.029.403	1.105.060	993.900	1.032.300	1.073.300	Indikativna			
					611	Plaće i naknade troškova zaposlenih	696.256	753.000	797.700	825.000	880.000	844.700	880.300	917.300	Indikativna			
					612	Doprinosi poslodavca i ostali doprinosi	63.126	68.700	80.000	82.000	90.000	36.800	38.500	40.300	Indikativna			
					613	Izdaci za materijal, sitni inventar i usluge	83.839	102.350	112.905	122.403	135.060	112.400	113.500	115.700	Indikativna			
					82	KAPITALNI IZDATCI	0	0	0	0	0	0	0	0	Indikativna			
					821	Izdaci za nabavu stalnih sredstava	0	0	0	0	0	0	0	0	Indikativna			
					20	Vlastiti prihodi	900	2.100	2.300	2.300	2.300	2.300	2.300	2.300	Indikativna			
					61	TEKUĆI RASHODI	0	0	200	200	200	200	200	200	Indikativna			
					613	Izdaci za materijal, sitni inventar i usluge	0	0	200	200	200	200	200	200	Indikativna			
					82	KAPITALNI IZDATCI	900	2.100	2.100	2.100	2.100	2.100	2.100	2.100	Indikativna			
					821	Izdaci za nabavu stalnih sredstava	900	2.100	2.100	2.100	2.100	2.100	2.100	2.100	Indikativna			
					40	Donacije	0	4.000	0	0	0	0	0	0	Indikativna			
					82	KAPITALNI IZDATCI	0	4.000	0	0	0	0	0	0	Indikativna			
					821	Izdaci za nabavu stalnih sredstava	0	4.000	0	0	0	0	0	0	Indikativna			
					02	0007	2302		"Prva osnovna škola", Bugojno	1.182.778	1.426.275	1.578.200	1.829.750	2.037.780	1.457.900	1.509.100	1.565.000	Indikativna
						Osnovnoškolsko obrazovanje		1.182.778	1.426.275	1.578.200	1.829.750	2.037.780	1.457.900	1.509.100	1.565.000	Indikativna		
					10	Opći prihodi i primici		1.182.300	1.326.983	1.576.200	1.827.250	2.035.280	1.455.900	1.506.600	1.562.500	Gornja		
					61	TEKUĆI RASHODI		1.182.300	1.326.983	1.576.200	1.827.250	2.035.280	1.455.900	1.506.600	1.562.500	Indikativna		
					611	Plaće i naknade troškova zaposlenih		841.820	970.300	1.100.500	1.278.500	1.408.500	1.087.200	1.132.500	1.179.800	Indikativna		
					612	Doprinosi poslodavca i ostali doprinosi		76.939	88.000	97.600	112.350	121.980	46.700	48.900	51.100	Indikativna		
	613	Izdaci za materijal, sitni inventar i usluge	263.542		268.683	378.100		436.400	504.800	322.000	325.200	331.600	Indikativna					
	614	Tekući transferi i drugi tekući rashodi	0		0	0		0	0	0	0	0	Indikativna					
	82	KAPITALNI IZDATCI	0		0	0		0	0	0	0	0	Indikativna					
	821	Izdaci za nabavu stalnih sredstava	0		0	0		0	0	0	0	0	Indikativna					
	20	Vlastiti prihodi	478		1.500	2.000		2.500	2.500	2.000	2.500	2.500	Indikativna					
	61	TEKUĆI RASHODI	478		0	0		500	500	0	500	500	Indikativna					
	613	Izdaci za materijal, sitni inventar i usluge	478		0	0		500	500	0	500	500	Indikativna					
	82	KAPITALNI IZDATCI	0		1.500	2.000		2.000	2.000	2.000	2.000	2.000	Indikativna					
	821	Izdaci za nabavu stalnih sredstava	0		1.500	2.000		2.000	2.000	2.000	2.000	2.000	Indikativna					
	40	Donacije	0		0	0		0	0	0	0	0	Indikativna					
	82	KAPITALNI IZDATCI	0		0	0		0	0	0	0	0	Indikativna					
	821	Izdaci za nabavu stalnih sredstava	0		0	0		0	0	0	0	0	Indikativna					
	60	Primljeni kapitalni transferi	0		97.792	0		0	0	0	0	0	Indikativna					
	82	KAPITALNI IZDATCI	0		97.792	0		0	0	0	0	0	Indikativna					
	821	Izdaci za nabavu stalnih sredstava	0		97.792	0	0	0	0	0	0	Indikativna						
	02	0008	2302			Osnovna škola "Berta Kučera", Jajce	3.585.954	4.093.254	3.972.600	3.986.100	3.530.500	4.178.200	4.265.000	4.351.900	Indikativna			
		Osnovnoškolsko obrazovanje			3.585.954	4.093.254	3.972.600	3.986.100	3.530.500	4.178.200	4.265.000	4.351.900	Indikativna					
	10	Opći prihodi i primici			3.583.023	3.772.210	3.819.600	3.903.100	3.527.500	4.025.200	4.182.000	4.348.900	Gornja					
	61	TEKUĆI RASHODI			3.569.427	3.772.210	3.791.600	3.903.100	3.527.500	4.025.200	4.182.000	4.348.900	Indikativna					
					611	Plaće i naknade troškova zaposlenih	2.914.082	3.087.100	3.170.000	3.240.000	2.850.000	3.462.900	3.608.500	3.760.100	Indikativna			

Dokument okvirnog proračuna Kantona Središnja Bosna za razdoblje 2026. – 2028.

Razdjel	Glava	Proračunski korisnik	Programe	Izvor financ.	Ekonom. kod	Naziv	Izvršenje 2024.	Izmjene Proračuna za 2025.	Zahtjev proračunskih korisnika			Ograničenje rashoda i izdataka				
									2026.	2027.	2028.	2026.	2027.	2028.	Vrsta granice	
1	2	3	4	5	6	7	8	9	10	11	12	13	14	15	16	
				20	612	Doprinosi poslodavca i ostali doprinosi	263.333	281.200	195.000	220.000	230.000	150.600	157.700	164.800	Indikativna	
					613	Izdaci za materijal, sitni inventar i usluge	392.012	403.910	426.600	443.100	447.500	411.700	415.800	424.000	Indikativna	
					82	KAPITALNI IZDATCI	13.596	0	28.000	0	0	0	0	0	Indikativna	
					821	Izdaci za nabavu stalnih sredstava	13.596	0	28.000	0	0	0	0	0	Indikativna	
					Vlastiti prihodi		2.337	3.840	3.000	3.000	3.000	3.000	3.000	3.000	Indikativna	
					61	TEKUĆI RASHODI	0	0	0	0	0	0	0	0	Indikativna	
					613	Izdaci za materijal, sitni inventar i usluge	0	0	0	0	0	0	0	0	Indikativna	
					82	KAPITALNI IZDATCI	2.337	3.840	3.000	3.000	3.000	3.000	3.000	3.000	Indikativna	
					821	Izdaci za nabavu stalnih sredstava	2.337	3.840	3.000	3.000	3.000	3.000	3.000	3.000	Indikativna	
					Donacije		594	723	0	0	0	0	0	0	Indikativna	
					61	TEKUĆI RASHODI	0	0	0	0	0	0	0	0	Indikativna	
					613	Izdaci za materijal, sitni inventar i usluge	0	0	0	0	0	0	0	0	Indikativna	
					82	KAPITALNI IZDATCI	594	723	0	0	0	0	0	0	Indikativna	
					821	Izdaci za nabavu stalnih sredstava	594	723	0	0	0	0	0	0	Indikativna	
					Primljeni tekući transferi		0	316.481	150.000	80.000	0	150.000	80.000	0	Indikativna	
					82	KAPITALNI IZDATCI	0	316.481	150.000	80.000	0	150.000	80.000	0	Indikativna	
				821	Izdaci za nabavu stalnih sredstava	0	316.481	150.000	80.000	0	150.000	80.000	0	Indikativna		
				40	Osnovna škola "13. rujan", Jajce		2.723.954	2.934.600	3.017.304	3.109.544	3.182.219	3.104.600	3.251.200	3.377.100	Indikativna	
					Osnovnoškolsko obrazovanje		2.723.954	2.934.600	3.017.304	3.109.544	3.182.219	3.104.600	3.251.200	3.377.100	Indikativna	
					10	Opći prihodi i primici		2.718.682	2.918.600	3.017.304	3.079.544	3.152.219	3.104.600	3.221.200	3.347.100	Gornja
						61	TEKUĆI RASHODI	2.711.690	2.918.600	2.987.304	3.049.544	3.122.219	3.104.600	3.221.200	3.347.100	Indikativna
						611	Plaće i naknade troškova zaposlenih	2.098.397	2.252.600	2.275.126	2.297.877	2.320.855	2.528.200	2.635.100	2.746.300	Indikativna
						612	Doprinosi poslodavca i ostali doprinosi	190.651	206.800	208.868	210.956	213.065	110.800	116.000	121.200	Indikativna
						613	Izdaci za materijal, sitni inventar i usluge	422.642	459.200	503.310	540.711	588.299	465.600	470.100	479.600	Indikativna
					82	KAPITALNI IZDATCI	6.992	0	30.000	30.000	30.000	0	0	0	Indikativna	
				821	Izdaci za nabavu stalnih sredstava	6.992	0	30.000	30.000	30.000	0	0	0	Indikativna		
				20	Vlastiti prihodi		0	0	0	0	0	0	0	0	Indikativna	
					61	TEKUĆI RASHODI	0	0	0	0	0	0	0	0	Indikativna	
					613	Izdaci za materijal, sitni inventar i usluge	0	0	0	0	0	0	0	0	Indikativna	
				40	Donacije		0	0	0	0	0	0	0	0	Indikativna	
					82	KAPITALNI IZDATCI	0	0	0	0	0	0	0	0	Indikativna	
					821	Izdaci za nabavu stalnih sredstava	0	0	0	0	0	0	0	0	Indikativna	
	50	Primljeni tekući transferi		0	10.000	0	30.000	30.000	0	30.000	30.000	Indikativna				
		82	KAPITALNI IZDATCI	0	10.000	0	30.000	30.000	0	30.000	30.000	Indikativna				
		821	Izdaci za nabavu stalnih sredstava	0	10.000	0	30.000	30.000	0	30.000	30.000	Indikativna				
	60	Primljeni kapitalni transferi		5.272	6.000	0	0	0	0	0	0	Indikativna				
		61	TEKUĆI RASHODI	5.272	596	0	0	0	0	0	0	Indikativna				
		613	Izdaci za materijal, sitni inventar i usluge	5.272	596	0	0	0	0	0	0	Indikativna				
		82	KAPITALNI IZDATCI	0	5.404	0	0	0	0	0	0	Indikativna				
		821	Izdaci za nabavu stalnih sredstava	0	5.404	0	0	0	0	0	0	Indikativna				
02	0009															

Dokument okvirnog proračuna Kantona Središnja Bosna za razdoblje 2026. – 2028.

Razdjel	Glava	Proračunski korisnik	Program	Izvor financ.	Ekonom. kod	Naziv	Izvršenje 2024.	Izmjene Proračuna za 2025.	Zahtjev proračunskih korisnika			Ograničenje rashoda i izdataka			
									2026.	2027.	2028.	2026.	2027.	2028.	Vrsta granice
1	2	3	4	5	6	7	8	9	10	11	12	13	14	15	16
	02	0010	2302	10		Osnovna škola "Braća Jezerčić", Divičani, Jajce	1.170.220	1.386.450	1.382.950	1.438.622	1.574.403	1.365.500	1.416.000	1.470.300	Indikativna
						Osnovnoškolsko obrazovanje	1.170.220	1.386.450	1.382.950	1.438.622	1.574.403	1.365.500	1.416.000	1.470.300	Indikativna
						Opći prihodi i primici	1.159.796	1.273.000	1.369.950	1.425.622	1.561.403	1.352.500	1.403.000	1.457.300	Gornja
					61	TEKUĆI RASHODI	1.159.796	1.273.000	1.369.950	1.425.622	1.561.403	1.352.500	1.403.000	1.457.300	Indikativna
					611	Plaće i naknade troškova zaposlenih	907.455	988.400	1.073.450	1.121.622	1.172.103	1.107.800	1.154.000	1.202.100	Indikativna
					612	Doprinosi poslodavca i ostali doprinosi	83.771	89.900	95.000	97.500	99.000	47.700	49.900	52.200	Indikativna
					613	Izdaci za materijal, sitni inventar i usluge	168.569	194.700	201.500	206.500	290.300	197.000	199.100	203.000	Indikativna
					614	Tekući transferi i drugi tekući rashodi	0	0	0	0	0	0	0	0	Indikativna
					82	KAPITALNI IZDATCI	0	0	0	0	0	0	0	0	Indikativna
					821	Izdaci za nabavu stalnih sredstava	0	0	0	0	0	0	0	0	Indikativna
				20		Vlastiti prihodi	0	500	6.000	6.000	6.000	6.000	6.000	6.000	Indikativna
					61	TEKUĆI RASHODI	0	0	0	0	0	0	0	0	Indikativna
					613	Izdaci za materijal, sitni inventar i usluge	0	0	0	0	0	0	0	0	Indikativna
					82	KAPITALNI IZDATCI	0	500	6.000	6.000	6.000	6.000	6.000	6.000	Indikativna
					821	Izdaci za nabavu stalnih sredstava	0	500	6.000	6.000	6.000	6.000	6.000	6.000	Indikativna
				40		Donacije	0	35.000	1.000	1.000	1.000	1.000	1.000	1.000	Indikativna
					61	TEKUĆI RASHODI	0	0	0	0	0	0	0	0	Indikativna
					613	Izdaci za materijal, sitni inventar i usluge	0	0	0	0	0	0	0	0	Indikativna
					82	KAPITALNI IZDATCI	0	35.000	1.000	1.000	1.000	1.000	1.000	1.000	Indikativna
					821	Izdaci za nabavu stalnih sredstava	0	35.000	1.000	1.000	1.000	1.000	1.000	1.000	Indikativna
				50		Primljeni tekući transferi	0	15.000	6.000	6.000	6.000	6.000	6.000	6.000	Indikativna
					82	KAPITALNI IZDATCI	0	15.000	6.000	6.000	6.000	6.000	6.000	6.000	Indikativna
					821	Izdaci za nabavu stalnih sredstava	0	15.000	6.000	6.000	6.000	6.000	6.000	6.000	Indikativna
				60		Primljeni kapitalni transferi	10.424	62.950	0	0	0	0	0	0	Indikativna
					61	TEKUĆI RASHODI	3.470	0	0	0	0	0	0	0	Indikativna
					613	Izdaci za materijal, sitni inventar i usluge	3.470	0	0	0	0	0	0	0	Indikativna
					82	KAPITALNI IZDATCI	6.954	62.950	0	0	0	0	0	0	Indikativna
					821	Izdaci za nabavu stalnih sredstava	6.954	62.950	0	0	0	0	0	0	Indikativna
	02	0011	2302	10		Osnovna škola "Gornji Vakuf", Gornji Vakuf - Uskoplje	2.055.509	2.216.300	2.439.857	2.737.309	3.011.056	2.398.900	2.495.100	2.596.900	Indikativna
						Osnovnoškolsko obrazovanje	2.055.509	2.216.300	2.439.857	2.737.309	3.011.056	2.398.900	2.495.100	2.596.900	Indikativna
						Opći prihodi i primici	2.055.509	2.214.300	2.439.857	2.737.309	3.011.056	2.398.900	2.495.100	2.596.900	Gornja
					61	TEKUĆI RASHODI	2.042.802	2.214.300	2.439.857	2.737.309	3.011.056	2.398.900	2.495.100	2.596.900	Indikativna
					611	Plaće i naknade troškova zaposlenih	1.747.939	1.856.000	2.042.771	2.247.048	2.471.752	2.099.000	2.188.800	2.281.900	Indikativna
					612	Doprinosi poslodavca i ostali doprinosi	160.923	174.400	191.840	211.024	232.126	93.400	97.800	102.200	Indikativna
					613	Izdaci za materijal, sitni inventar i usluge	133.941	183.900	205.246	279.237	307.178	206.500	208.500	212.800	Indikativna
					82	KAPITALNI IZDATCI	12.706	0	0	0	0	0	0	0	Indikativna
					821	Izdaci za nabavu stalnih sredstava	12.706	0	0	0	0	0	0	0	Indikativna
				20		Vlastiti prihodi	0	2.000	0	0	0	0	0	0	Indikativna
					82	KAPITALNI IZDATCI	0	2.000	0	0	0	0	0	0	Indikativna

Dokument okvirnog proračuna Kantona Središnja Bosna za razdoblje 2026. – 2028.

Razdjel	Glava	Proračunski korisnik	Program	Izvor financ.	Ekonom. kod	Naziv	Izvršenje 2024.	Izmjene Proračuna za 2025.	Zahtjev proračunskih korisnika			Ograničenje rashoda i izdataka						
									2026.	2027.	2028.	2026.	2027.	2028.	Vrsta granice			
1	2	3	4	5	6	7	8	9	10	11	12	13	14	15	16			
				40	821	Izdaci za nabavu stalnih sredstava	0	2.000	0	0	0	0	0	0	Indikativna			
						Donacije	0	0	0	0	0	0	0	0	Indikativna			
					82	KAPITALNI IZDATCI	0	0	0	0	0	0	0	0	Indikativna			
					821	Izdaci za nabavu stalnih sredstava	0	0	0	0	0	0	0	0	Indikativna			
						Primljeni tekući transferi	0	0	0	0	0	0	0	0	Indikativna			
					82	KAPITALNI IZDATCI	0	0	0	0	0	0	0	0	Indikativna			
				50	821	Izdaci za nabavu stalnih sredstava	0	0	0	0	0	0	0	0	0	0	0	Indikativna
						Osnovna škola "Voljevac", Voljevac	1.076.494	1.146.750	1.190.260	1.230.310	1.272.440	1.217.600	1.261.700	1.310.100	Indikativna			
						Osnovnoškolsko obrazovanje	1.076.494	1.146.750	1.190.260	1.230.310	1.272.440	1.217.600	1.261.700	1.310.100	Indikativna			
					10	Opći prihodi i primici	1.075.245	1.143.750	1.187.260	1.227.310	1.269.440	1.214.600	1.258.700	1.307.100	Gornja			
					61	TEKUĆI RASHODI	1.056.651	1.143.750	1.187.260	1.227.310	1.269.440	1.214.600	1.258.700	1.307.100	Indikativna			
					611	Plaće i naknade troškova zaposlenih	804.066	872.700	905.400	935.300	968.050	977.200	1.017.600	1.059.900	Indikativna			
					612	Doprinosi poslodavca i ostali doprinosi	71.302	78.300	82.200	85.700	88.700	41.600	43.500	45.500	Indikativna			
					613	Izdaci za materijal, sitni inventar i usluge	181.284	192.750	199.660	206.310	212.690	195.800	197.600	201.700	Indikativna			
	82	KAPITALNI IZDATCI	18.594	0	0	0	0	0	0	0	Indikativna							
	821	Izdaci za nabavu stalnih sredstava	18.594	0	0	0	0	0	0	0	0	Indikativna						
	20		Vlastiti prihodi	1.249	3.000	3.000	3.000	3.000	3.000	3.000	3.000	3.000	3.000	Indikativna				
		82	KAPITALNI IZDATCI	1.249	3.000	3.000	3.000	3.000	3.000	3.000	3.000	3.000	3.000	Indikativna				
		821	Izdaci za nabavu stalnih sredstava	1.249	3.000	3.000	3.000	3.000	3.000	3.000	3.000	3.000	3.000	Indikativna				
			Donacije	0	0	0	0	0	0	0	0	0	0	Indikativna				
	61		TEKUĆI RASHODI	0	0	0	0	0	0	0	0	0	0	0	Indikativna			
		613	Izdaci za materijal, sitni inventar i usluge	0	0	0	0	0	0	0	0	0	0	0	Indikativna			
			Primljeni tekući transferi	0	0	0	0	0	0	0	0	0	0	0	Indikativna			
		82	KAPITALNI IZDATCI	0	0	0	0	0	0	0	0	0	0	Indikativna				
		821	Izdaci za nabavu stalnih sredstava	0	0	0	0	0	0	0	0	0	0	Indikativna				
			Osnovna škola "Pajić Polje", Pajić Polje	1.354.651	1.449.750	1.502.375	1.555.850	1.607.527	1.564.800	1.625.200	1.688.600	Indikativna						
	02	0013	2302			Osnovnoškolsko obrazovanje	1.354.651	1.449.750	1.502.375	1.555.850	1.607.527	1.564.800	1.625.200	1.688.600	Indikativna			
				10		Opći prihodi i primici	1.352.653	1.446.150	1.498.775	1.552.250	1.603.927	1.561.200	1.621.600	1.685.000	Gornja			
				61		TEKUĆI RASHODI	1.349.553	1.446.150	1.498.775	1.552.250	1.603.927	1.561.200	1.621.600	1.685.000	Indikativna			
				611		Plaće i naknade troškova zaposlenih	1.096.955	1.181.000	1.220.296	1.263.006	1.304.684	1.325.200	1.381.100	1.439.200	Indikativna			
				612		Doprinosi poslodavca i ostali doprinosi	99.149	108.100	111.667	115.575	119.388	57.900	60.600	63.300	Indikativna			
				613		Izdaci za materijal, sitni inventar i usluge	153.449	157.050	166.812	173.669	179.855	178.100	179.900	182.500	Indikativna			
				82		KAPITALNI IZDATCI	3.101	0	0	0	0	0	0	0	0	Indikativna		
				821		Izdaci za nabavu stalnih sredstava	3.101	0	0	0	0	0	0	0	0	Indikativna		
				20		Vlastiti prihodi	1.998	3.600	3.600	3.600	3.600	3.600	3.600	3.600	3.600	Indikativna		
				61		TEKUĆI RASHODI	0	0	0	0	0	0	0	0	0	Indikativna		
				613		Izdaci za materijal, sitni inventar i usluge	0	0	0	0	0	0	0	0	0	Indikativna		
				82		KAPITALNI IZDATCI	1.998	3.600	3.600	3.600	3.600	3.600	3.600	3.600	3.600	Indikativna		
				821		Izdaci za nabavu stalnih sredstava	1.998	3.600	3.600	3.600	3.600	3.600	3.600	3.600	3.600	Indikativna		
				40		Donacije	0	0	0	0	0	0	0	0	0	0	Indikativna	

Dokument okvirnog proračuna Kantona Središnja Bosna za razdoblje 2026. – 2028.

Razdjel	Glava	Proračunski korisnik	Program	Izvor financ.	Ekonom. kod	Naziv	Izvršenje 2024.	Izmjene Proračuna za 2025.	Zahtjev proračunskih korisnika			Ograničenje rashoda i izdataka			
									2026.	2027.	2028.	2026.	2027.	2028.	Vrsta granice
1	2	3	4	5	6	7	8	9	10	11	12	13	14	15	16
	02	0014	2302	10	82	KAPITALNI IZDATCI	0	0	0	0	0	0	0	0	Indikativna
					821	Izdaci za nabavu stalnih sredstava	0	0	0	0	0	0	0	0	Indikativna
						Osnovna škola "Uskoplje", Gornji Vakuf - Uskoplje	1.830.038	2.031.036	2.244.900	2.379.300	2.512.300	2.128.600	2.205.800	2.289.700	Indikativna
						Osnovnoškolsko obrazovanje	1.830.038	2.031.036	2.244.900	2.379.300	2.512.300	2.128.600	2.205.800	2.289.700	Indikativna
						<i>Opći prihodi i primici</i>	<i>1.830.038</i>	<i>1.988.200</i>	<i>2.234.100</i>	<i>2.368.500</i>	<i>2.501.500</i>	<i>2.117.800</i>	<i>2.195.000</i>	<i>2.278.900</i>	Gornja
					61	TEKUĆI RASHODI	1.821.039	1.988.200	2.234.100	2.368.500	2.501.500	2.117.800	2.195.000	2.278.900	Indikativna
					611	Plaće i naknade troškova zaposlenih	1.327.574	1.477.300	1.710.000	1.820.000	1.930.000	1.657.500	1.727.400	1.800.100	Indikativna
					612	Doprinosi poslodavca i ostali doprinosi	122.003	137.600	137.600	145.000	150.000	72.300	75.700	79.100	Indikativna
					613	Izdaci za materijal, sitni inventar i usluge	371.462	373.300	386.500	403.500	421.500	388.000	391.900	399.700	Indikativna
					614	Tekući transferi i drugi tekući rashodi	0	0	0	0	0	0	0	0	Indikativna
					82	KAPITALNI IZDATCI	9.000	0	0	0	0	0	0	0	Indikativna
					821	Izdaci za nabavu stalnih sredstava	9.000	0	0	0	0	0	0	0	Indikativna
				20		<i>Vlastiti prihodi</i>	<i>0</i>	<i>1.200</i>	<i>800</i>	<i>800</i>	<i>800</i>	<i>800</i>	<i>800</i>	<i>800</i>	Indikativna
					61	TEKUĆI RASHODI	0	1.200	800	800	800	800	800	800	Indikativna
					613	Izdaci za materijal, sitni inventar i usluge	0	1.200	800	800	800	800	800	800	Indikativna
					82	KAPITALNI IZDATCI	0	0	0	0	0	0	0	0	Indikativna
					821	Izdaci za nabavu stalnih sredstava	0	0	0	0	0	0	0	0	Indikativna
				40		<i>Donacije</i>	<i>0</i>	<i>6.000</i>	<i>10.000</i>	<i>10.000</i>	<i>10.000</i>	<i>10.000</i>	<i>10.000</i>	<i>10.000</i>	Indikativna
					82	KAPITALNI IZDATCI	0	6.000	10.000	10.000	10.000	10.000	10.000	10.000	Indikativna
					821	Izdaci za nabavu stalnih sredstava	0	6.000	10.000	10.000	10.000	10.000	10.000	10.000	Indikativna
				60		<i>Primljeni kapitalni transferi</i>	<i>0</i>	<i>35.636</i>	<i>0</i>	<i>0</i>	<i>0</i>	<i>0</i>	<i>0</i>	<i>0</i>	Indikativna
					82	KAPITALNI IZDATCI	0	35.636	0	0	0	0	0	0	Indikativna
					821	Izdaci za nabavu stalnih sredstava	0	35.636	0	0	0	0	0	0	Indikativna
	02	0015	2302	10		Prva osnovna škola, Donji Vakuf	3.132.819	3.361.061	3.587.184	3.780.232	3.970.390	3.647.500	3.792.500	3.944.300	Indikativna
						Osnovnoškolsko obrazovanje	3.132.819	3.361.061	3.587.184	3.780.232	3.970.390	3.647.500	3.792.500	3.944.300	Indikativna
						<i>Opći prihodi i primici</i>	<i>3.132.819</i>	<i>3.361.061</i>	<i>3.537.184</i>	<i>3.723.232</i>	<i>3.909.390</i>	<i>3.597.500</i>	<i>3.735.500</i>	<i>3.883.300</i>	Gornja
					61	TEKUĆI RASHODI	3.105.835	3.361.061	3.537.184	3.723.232	3.909.390	3.597.500	3.735.500	3.883.300	Indikativna
					611	Plaće i naknade troškova zaposlenih	2.456.869	2.671.100	2.810.667	2.958.926	3.106.872	2.998.000	3.124.900	3.256.700	Indikativna
					612	Doprinosi poslodavca i ostali doprinosi	226.177	245.400	258.406	271.843	285.435	131.400	137.600	143.800	Indikativna
					613	Izdaci za materijal, sitni inventar i usluge	422.789	444.561	468.111	492.463	517.083	468.100	473.000	482.800	Indikativna
					82	KAPITALNI IZDATCI	26.984	0	0	0	0	0	0	0	Indikativna
					821	Izdaci za nabavu stalnih sredstava	26.984	0	0	0	0	0	0	0	Indikativna
				20		<i>Vlastiti prihodi</i>	<i>0</i>	<i>0</i>	<i>0</i>	<i>0</i>	<i>0</i>	<i>0</i>	<i>0</i>	<i>0</i>	Indikativna
					61	TEKUĆI RASHODI	0	0	0	0	0	0	0	0	Indikativna
					613	Izdaci za materijal, sitni inventar i usluge	0	0	0	0	0	0	0	0	Indikativna
					82	KAPITALNI IZDATCI	0	0	0	0	0	0	0	0	Indikativna
					821	Izdaci za nabavu stalnih sredstava	0	0	0	0	0	0	0	0	Indikativna
				40		<i>Donacije</i>	<i>0</i>	<i>0</i>	<i>0</i>	<i>0</i>	<i>0</i>	<i>0</i>	<i>0</i>	<i>0</i>	Indikativna
					61	TEKUĆI RASHODI	0	0	0	0	0	0	0	0	Indikativna
					613	Izdaci za materijal, sitni inventar i usluge	0	0	0	0	0	0	0	0	Indikativna

Dokument okvirnog proračuna Kantona Središnja Bosna za razdoblje 2026. – 2028.

Razdjel	Glava	Proračunski korisnik	Program	Izvor financ.	Ekonom. kod	Naziv	Izvršenje 2024.	Izmjene Proračuna za 2025.	Zahtjev proračunskih korisnika			Ograničenje rashoda i izdataka						
									2026.	2027.	2028.	2026.	2027.	2028.	Vrsta granice			
1	2	3	4	5	6	7	8	9	10	11	12	13	14	15	16			
				50	82	KAPITALNI IZDATCI	0	0	0	0	0	0	0	0	Indikativna			
					821	Izdaci za nabavu stalnih sredstava	0	0	0	0	0	0	0	0	0	Indikativna		
						Primljeni tekući transferi	0	0	50.000	57.000	61.000	50.000	57.000	61.000	Indikativna			
					61	TEKUĆI RASHODI	0	0	0	0	0	0	0	0	Indikativna			
					613	Izdaci za materijal, sitni inventar i usluge	0	0	0	0	0	0	0	0	Indikativna			
					82	KAPITALNI IZDATCI	0	0	50.000	57.000	61.000	50.000	57.000	61.000	Indikativna			
					821	Izdaci za nabavu stalnih sredstava	0	0	50.000	57.000	61.000	50.000	57.000	61.000	Indikativna			
				02	0016				Osnovna škola "Hasan Kjačija-Prušćak", Prusac	1.068.858	1.178.600	1.296.460	1.452.033	1.542.233	1.260.800	1.308.600	1.359.600	Indikativna
							2302		Osnovnoškolsko obrazovanje	1.068.858	1.178.600	1.296.460	1.452.033	1.542.233	1.260.800	1.308.600	1.359.600	Indikativna
						10			Opći prihodi i primici	1.068.858	1.178.600	1.296.460	1.452.033	1.542.233	1.260.800	1.308.600	1.359.600	Gornja
							61	TEKUĆI RASHODI	1.041.360	1.178.600	1.296.460	1.452.033	1.542.233	1.260.800	1.308.600	1.359.600	Indikativna	
							611	Plaće i naknade troškova zaposlenih	857.036	919.300	1.011.230	1.132.577	1.279.811	1.032.000	1.075.800	1.121.200	Indikativna	
	612	Doprinosi poslodavca i ostali doprinosi	77.762				84.700	93.170	104.350	117.915	45.400	47.500	49.700	Indikativna				
	613	Izdaci za materijal, sitni inventar i usluge	106.562				174.600	192.060	215.106	144.507	183.400	185.300	188.700	Indikativna				
	82	KAPITALNI IZDATCI	27.498				0	0	0	0	0	0	0	0	Indikativna			
		821	Izdaci za nabavu stalnih sredstava			27.498	0	0	0	0	0	0	0	Indikativna				
	20					Vlastiti prihodi	0	0	0	0	0	0	0	0	0	Indikativna		
		82	KAPITALNI IZDATCI			0	0	0	0	0	0	0	0	0	0	Indikativna		
			821			Izdaci za nabavu stalnih sredstava	0	0	0	0	0	0	0	0	0	Indikativna		
		40					Donacije	0	0	0	0	0	0	0	0	0	Indikativna	
			61			TEKUĆI RASHODI	0	0	0	0	0	0	0	0	0	0	Indikativna	
			613			Izdaci za materijal, sitni inventar i usluge	0	0	0	0	0	0	0	0	0	0	Indikativna	
	82		KAPITALNI IZDATCI			0	0	0	0	0	0	0	0	0	Indikativna			
		821	Izdaci za nabavu stalnih sredstava			0	0	0	0	0	0	0	0	Indikativna				
	50					Primljeni tekući transferi	0	0	0	0	0	0	0	0	0	Indikativna		
		82	KAPITALNI IZDATCI	0	0	0	0	0	0	0	0	0	0	Indikativna				
			821	Izdaci za nabavu stalnih sredstava	0	0	0	0	0	0	0	0	Indikativna					
		02	0017				Treća osnovna škola, Oborci	901.712	983.912	1.090.460	1.144.032	1.189.969	1.049.300	1.089.700	1.132.900	Indikativna		
	2302					Osnovnoškolsko obrazovanje	901.712	983.912	1.090.460	1.144.032	1.189.969	1.049.300	1.089.700	1.132.900	Indikativna			
	10					Opći prihodi i primici	901.712	983.912	1.090.460	1.144.032	1.189.969	1.049.300	1.089.700	1.132.900	Gornja			
				61	TEKUĆI RASHODI	894.984	983.912	1.068.760	1.104.032	1.140.469	1.049.300	1.089.700	1.132.900	Indikativna				
				611	Plaće i naknade troškova zaposlenih	736.751	794.900	872.309	901.096	930.833	891.800	929.400	968.400	Indikativna				
				612	Doprinosi poslodavca i ostali doprinosi	66.304	72.600	76.197	78.712	81.310	38.900	40.700	42.500	Indikativna				
				613	Izdaci za materijal, sitni inventar i usluge	91.929	116.412	120.254	124.224	128.326	118.600	119.600	122.000	Indikativna				
				82	KAPITALNI IZDATCI	6.728	0	21.700	40.000	49.500	0	0	0	Indikativna				
				821	Izdaci za nabavu stalnih sredstava	6.728	0	21.700	40.000	49.500	0	0	0	Indikativna				
20					Vlastiti prihodi	0	0	0	0	0	0	0	0	0	Indikativna			
	61			TEKUĆI RASHODI	0	0	0	0	0	0	0	0	0	0	Indikativna			
				613	Izdaci za materijal, sitni inventar i usluge	0	0	0	0	0	0	0	0	0	Indikativna			
	82	KAPITALNI IZDATCI	0	0	0	0	0	0	0	0	0	Indikativna						

Dokument okvirnog proračuna Kantona Središnja Bosna za razdoblje 2026. – 2028.

Razdjel	Glava	Proračunski korisnik	Program	Izvor financ.	Ekonom. kod	Naziv	Izvršenje 2024.	Izmjene Proračuna za 2025.	Zahtjev proračunskih korisnika			Ograničenje rashoda i izdataka					
									2026.	2027.	2028.	2026.	2027.	2028.	Vrsta granice		
1	2	3	4	5	6	7	8	9	10	11	12	13	14	15	16		
				40	821	Izdaci za nabavu stalnih sredstava	0	0	0	0	0	0	0	0	Indikativna		
						Donacije	0	0	0	0	0	0	0	0	Indikativna		
					61	TEKUĆI RASHODI	0	0	0	0	0	0	0	0	Indikativna		
					613	Izdaci za materijal, sitni inventar i usluge	0	0	0	0	0	0	0	0	Indikativna		
					82	KAPITALNI IZDATCI	0	0	0	0	0	0	0	0	Indikativna		
					821	Izdaci za nabavu stalnih sredstava	0	0	0	0	0	0	0	0	Indikativna		
				50		Primljeni tekući transferi	0	0	0	0	0	0	0	0	Indikativna		
					82	KAPITALNI IZDATCI	0	0	0	0	0	0	0	0	Indikativna		
					821	Izdaci za nabavu stalnih sredstava	0	0	0	0	0	0	0	0	Indikativna		
				02	0018			Četvrta osnovna škola "Torlakovac", Torlakovac, Donji Vakuf	762.623	821.300	863.214	899.920	944.730	884.300	917.700	953.700	Indikativna
								Osnovnoškolsko obrazovanje	762.623	821.300	863.214	899.920	944.730	884.300	917.700	953.700	Indikativna
						10		Opći prihodi i primici	762.623	821.300	863.214	899.920	944.730	884.300	917.700	953.700	Gornja
							61	TEKUĆI RASHODI	762.623	821.300	863.214	899.920	944.730	884.300	917.700	953.700	Indikativna
							611	Plaće i naknade troškova zaposlenih	615.180	660.700	695.717	723.890	760.090	744.900	775.800	808.100	Indikativna
							612	Doprinosi poslodavca i ostali doprinosi	53.574	58.800	61.916	65.140	68.400	31.800	33.300	34.800	Indikativna
							613	Izdaci za materijal, sitni inventar i usluge	93.870	101.800	102.581	107.890	113.240	107.600	108.600	110.800	Indikativna
							614	Tekući transferi i drugi tekući rashodi	0	0	3.000	3.000	3.000	0	0	0	Indikativna
						82	KAPITALNI IZDATCI	0	0	0	0	0	0	0	0	0	Indikativna
	821	Izdaci za nabavu stalnih sredstava	0				0	0	0	0	0	0	0	Indikativna			
	20		Vlastiti prihodi			0	0	0	0	0	0	0	0	0	Indikativna		
		82	KAPITALNI IZDATCI			0	0	0	0	0	0	0	0	0	Indikativna		
		821	Izdaci za nabavu stalnih sredstava	0	0	0	0	0	0	0	0	Indikativna					
		40		Donacije	0	0	0	0	0	0	0	0	Indikativna				
	82		KAPITALNI IZDATCI	0	0	0	0	0	0	0	0	Indikativna					
			821	Izdaci za nabavu stalnih sredstava	0	0	0	0	0	0	0	0	Indikativna				
	02	0019			Osnovna škola "Safvet-beg Bašagić", Novi Travnik	2.017.039	2.170.776	2.219.400	2.219.400	2.219.400	2.316.200	2.408.800	2.506.400	Indikativna			
					Osnovnoškolsko obrazovanje	2.017.039	2.170.776	2.219.400	2.219.400	2.219.400	2.316.200	2.408.800	2.506.400	Indikativna			
			10		Opći prihodi i primici	2.013.039	2.169.200	2.219.400	2.219.400	2.219.400	2.316.200	2.408.800	2.506.400	Gornja			
				61	TEKUĆI RASHODI	2.013.039	2.169.200	2.219.400	2.219.400	2.219.400	2.316.200	2.408.800	2.506.400	Indikativna			
				611	Plaće i naknade troškova zaposlenih	1.691.739	1.815.500	1.845.000	1.845.000	1.845.000	2.038.300	2.124.700	2.214.400	Indikativna			
				612	Doprinosi poslodavca i ostali doprinosi	156.077	168.900	170.000	170.000	170.000	89.600	93.800	98.100	Indikativna			
				613	Izdaci za materijal, sitni inventar i usluge	165.223	184.800	204.400	204.400	204.400	188.300	190.300	193.900	Indikativna			
				82	KAPITALNI IZDATCI	0	0	0	0	0	0	0	0	Indikativna			
			821	Izdaci za nabavu stalnih sredstava	0	0	0	0	0	0	0	0	0	Indikativna			
				20		Vlastiti prihodi	0	0	0	0	0	0	0	0	Indikativna		
			61		TEKUĆI RASHODI	0	0	0	0	0	0	0	0	Indikativna			
			613		Izdaci za materijal, sitni inventar i usluge	0	0	0	0	0	0	0	0	Indikativna			
			82		KAPITALNI IZDATCI	0	0	0	0	0	0	0	0	Indikativna			
					821	Izdaci za nabavu stalnih sredstava	0	0	0	0	0	0	0	0	Indikativna		

Dokument okvirnog proračuna Kantona Središnja Bosna za razdoblje 2026. – 2028.

Razdjel	Glava	Proračunski korisnik	Program	Izvor financ.	Ekono m. kod	Naziv	Izvršenje 2024.	Izmjene Proračuna za 2025.	Zahtjev proračunskih korisnika			Ograničenje rashoda i izdataka			
									2026.	2027.	2028.	2026.	2027.	2028.	Vrsta granice
1	2	3	4	5	6	7	8	9	10	11	12	13	14	15	16
				40		Donacije	4.000	1.576	0	0	0	0	0	0	Indikativna
					61	TEKUĆI RASHODI	4.000	0	0	0	0	0	0	0	Indikativna
					613	Izdaci za materijal, sitni inventar i usluge	4.000	0	0	0	0	0	0	0	Indikativna
					82	KAPITALNI IZDATCI	0	1.576	0	0	0	0	0	0	Indikativna
					821	Izdaci za nabavu stalnih sredstava	0	1.576	0	0	0	0	0	0	Indikativna
				50		Primljeni tekući transferi	0	0	0	0	0	0	0	0	Indikativna
					61	TEKUĆI RASHODI	0	0	0	0	0	0	0	0	Indikativna
					613	Izdaci za materijal, sitni inventar i usluge	0	0	0	0	0	0	0	0	Indikativna
					82	KAPITALNI IZDATCI	0	0	0	0	0	0	0	0	Indikativna
					821	Izdaci za nabavu stalnih sredstava	0	0	0	0	0	0	0	0	Indikativna

Razdjel	Glava	Proračunski korisnik	Program	Izvor financ.	Ekono m. kod	Naziv	Izvršenje 2024.	Izmjene Proračuna za 2025.	Zahtjev proračunskih korisnika			Ograničenje rashoda i izdataka			
									2026.	2027.	2028.	2026.	2027.	2028.	Vrsta granice
1	2	3	4	5	6	7	8	9	10	11	12	13	14	15	16
	02	0020				Osnovna škola "Edhem Mulabdić", Opara	1.677.055	1.810.600	2.023.750	1.873.510	1.897.080	1.998.750	2.075.750	2.158.250	Indikativna
			2302			Osnovnoškolsko obrazovanje	1.677.055	1.810.600	2.023.750	1.873.510	1.897.080	1.998.750	2.075.750	2.158.250	Indikativna
				10		Opći prihodi i primici	1.668.064	1.808.600	2.016.200	1.865.960	1.889.530	1.991.200	2.068.200	2.150.700	Gornja
					61	TEKUĆI RASHODI	1.663.068	1.808.600	1.891.200	1.825.960	1.849.530	1.991.200	2.068.200	2.150.700	Indikativna
					611	Plaće i naknade troškova zaposlenih	1.365.481	1.485.400	1.501.400	1.516.400	1.531.400	1.666.600	1.736.900	1.810.000	Indikativna
					612	Doprinosi poslodavca i ostali doprinosi	124.001	135.800	140.400	145.400	150.400	72.700	76.200	79.600	Indikativna
					613	Izdaci za materijal, sitni inventar i usluge	173.586	187.400	249.400	164.160	167.730	251.900	255.100	261.100	Indikativna
					82	KAPITALNI IZDATCI	4.996	0	125.000	40.000	40.000	0	0	0	Indikativna
					821	Izdaci za nabavu stalnih sredstava	4.996	0	125.000	40.000	40.000	0	0	0	Indikativna
				20		Vlastiti prihodi	6.841	2.000	5.050	5.050	5.050	5.050	5.050	5.050	Indikativna
					61	TEKUĆI RASHODI	1.110	0	0	0	0	0	0	0	Indikativna
					613	Izdaci za materijal, sitni inventar i usluge	1.110	0	0	0	0	0	0	0	Indikativna
					82	KAPITALNI IZDATCI	5.731	2.000	5.050	5.050	5.050	5.050	5.050	5.050	Indikativna
					821	Izdaci za nabavu stalnih sredstava	5.731	2.000	5.050	5.050	5.050	5.050	5.050	5.050	Indikativna
				40		Donacije	2.150	0	2.500	2.500	2.500	2.500	2.500	2.500	Indikativna
					61	TEKUĆI RASHODI	2.150	0	2.500	2.500	2.500	2.500	2.500	2.500	Indikativna
					613	Izdaci za materijal, sitni inventar i usluge	2.150	0	2.500	2.500	2.500	2.500	2.500	2.500	Indikativna
				50		Primljeni tekući transferi	0	0	0	0	0	0	0	0	Indikativna
					61	TEKUĆI RASHODI	0	0	0	0	0	0	0	0	Indikativna
					613	Izdaci za materijal, sitni inventar i usluge	0	0	0	0	0	0	0	0	Indikativna
	02	0021				Osnovna škola "Mehmedalija Mak Dizdar", Vodovod	1.095.908	1.184.107	1.248.781	1.439.681	1.589.081	1.268.400	1.315.200	1.365.800	Indikativna
			2302			Osnovnoškolsko obrazovanje	1.095.908	1.184.107	1.248.781	1.439.681	1.589.081	1.268.400	1.315.200	1.365.800	Indikativna
				10		Opći prihodi i primici	1.092.658	1.179.507	1.247.281	1.438.181	1.587.581	1.266.900	1.313.700	1.364.300	Gornja
					61	TEKUĆI RASHODI	1.092.658	1.179.507	1.167.281	1.213.181	1.257.581	1.266.900	1.313.700	1.364.300	Indikativna
					611	Plaće i naknade troškova zaposlenih	825.676	890.800	921.000	951.000	980.500	1.000.100	1.042.500	1.086.500	Indikativna

Dokument okvirnog proračuna Kantona Središnja Bosna za razdoblje 2026. – 2028.

Razdjel	Glava	Proračunski korisnik	Program	Izvor financ.	Ekono m. kod	Naziv	Izvršenje 2024.	Izmjene Proračuna za 2025.	Zahtjev proračunskih korisnika			Ograničenje rashoda i izdataka							
									2026.	2027.	2028.	2026.	2027.	2028.	Vrsta granice				
1	2	3	4	5	6	7	8	9	10	11	12	13	14	15	16				
					612	Doprinosi poslodavca i ostali doprinosi	76.353	82.900	0	0	0	44.000	46.000	48.100	Indikativna				
					613	Izdaci za materijal, sitni inventar i usluge	190.629	205.807	221.281	232.181	242.081	222.800	225.200	229.700	Indikativna				
					614	Tekući transferi i drugi tekući rashodi	0	0	25.000	30.000	35.000	0	0	0	Indikativna				
					82	KAPITALNI IZDATCI	0	0	80.000	225.000	330.000	0	0	0	Indikativna				
					821	Izdaci za nabavu stalnih sredstava	0	0	80.000	225.000	330.000	0	0	0	Indikativna				
					20	Vlastiti prihodi		1.800	2.600	1.500	1.500	1.500	1.500	1.500	1.500	Indikativna			
						61	TEKUĆI RASHODI	0	0	0	0	0	0	0	0	Indikativna			
						613	Izdaci za materijal, sitni inventar i usluge	0	0	0	0	0	0	0	0	Indikativna			
						82	KAPITALNI IZDATCI	1.800	2.600	1.500	1.500	1.500	1.500	1.500	1.500	Indikativna			
						821	Izdaci za nabavu stalnih sredstava	1.800	2.600	1.500	1.500	1.500	1.500	1.500	1.500	Indikativna			
					40	Donacije		1.450	2.000	0	0	0	0	0	0	Indikativna			
						61	TEKUĆI RASHODI	1.450	0	0	0	0	0	0	0	Indikativna			
						613	Izdaci za materijal, sitni inventar i usluge	1.450	0	0	0	0	0	0	0	Indikativna			
						82	KAPITALNI IZDATCI	0	2.000	0	0	0	0	0	0	Indikativna			
						821	Izdaci za nabavu stalnih sredstava	0	2.000	0	0	0	0	0	0	Indikativna			
					02	0022	2302	Osnovna škola "Musa Ćazim Ćatić", Trenica, Novi Travnik		1.160.169	1.205.000	1.478.297	1.564.597	1.711.597	1.422.800	1.474.800	1.529.800	Indikativna	
								Osnovnoškolsko obrazovanje		1.160.169	1.205.000	1.478.297	1.564.597	1.711.597	1.422.800	1.474.800	1.529.800	Indikativna	
								10	Opći prihodi i primici		1.155.519	1.205.000	1.478.297	1.564.597	1.711.597	1.422.800	1.474.800	1.529.800	Gornja
									61	TEKUĆI RASHODI	1.148.519	1.205.000	1.418.297	1.459.597	1.500.597	1.422.800	1.474.800	1.529.800	Indikativna
									611	Plaće i naknade troškova zaposlenih	884.649	944.500	980.500	1.016.500	1.052.500	1.059.600	1.104.300	1.150.800	Indikativna
	612	Doprinosi poslodavca i ostali doprinosi	81.157	86.300					89.300	92.300	95.300	46.200	48.400	50.600	Indikativna				
	613	Izdaci za materijal, sitni inventar i usluge	182.713	174.200					318.497	320.797	322.797	317.000	322.100	328.400	Indikativna				
	614	Tekući transferi i drugi tekući rashodi	0	0					30.000	30.000	30.000	0	0	0	Indikativna				
	82	KAPITALNI IZDATCI	7.000	0					60.000	105.000	211.000	0	0	0	Indikativna				
	821	Izdaci za nabavu stalnih sredstava	7.000	0				60.000	105.000	211.000	0	0	0	Indikativna					
	20	Vlastiti prihodi		0				0	0	0	0	0	0	0	Indikativna				
		61	TEKUĆI RASHODI	0				0	0	0	0	0	0	0	Indikativna				
		613	Izdaci za materijal, sitni inventar i usluge	0				0	0	0	0	0	0	0	Indikativna				
		82	KAPITALNI IZDATCI	0				0	0	0	0	0	0	0	Indikativna				
		821	Izdaci za nabavu stalnih sredstava	0				0	0	0	0	0	0	0	Indikativna				
	40	Donacije		2.150				0	0	0	0	0	0	0	0	Indikativna			
		61	TEKUĆI RASHODI	1.450				0	0	0	0	0	0	0	0	Indikativna			
		613	Izdaci za materijal, sitni inventar i usluge	1.450				0	0	0	0	0	0	0	Indikativna				
		82	KAPITALNI IZDATCI	700				0	0	0	0	0	0	0	Indikativna				
		821	Izdaci za nabavu stalnih sredstava	700				0	0	0	0	0	0	0	Indikativna				
	50	Primljeni tekući transferi		2.500	0	0	0	0	0	0	0	0	Indikativna						
		61	TEKUĆI RASHODI	0	0	0	0	0	0	0	0	0	Indikativna						
		613	Izdaci za materijal, sitni inventar i usluge	0	0	0	0	0	0	0	0	Indikativna							
		82	KAPITALNI IZDATCI	2.500	0	0	0	0	0	0	0	Indikativna							
		821	Izdaci za nabavu stalnih sredstava	2.500	0	0	0	0	0	0	0	Indikativna							

Dokument okvirnog proračuna Kantona Središnja Bosna za razdoblje 2026. – 2028.

Razdjel	Glava	Proračunski korisnik	Program	Izvor financ.	Ekonom. kod	Naziv	Izvršenje 2024.	Izmjene Proračuna za 2025.	Zahtjev proračunskih korisnika			Ograničenje rashoda i izdataka			
									2026.	2027.	2028.	2026.	2027.	2028.	Vrsta granice
1	2	3	4	5	6	7	8	9	10	11	12	13	14	15	16
	02	0023	2302	10		Osnovna škola "Novi Travnik", Novi Travnik	1.777.204	1.931.100	2.041.560	2.169.291	2.267.874	2.044.800	2.123.000	2.206.600	Indikativna
						Osnovnoškolsko obrazovanje	1.777.204	1.931.100	2.041.560	2.169.291	2.267.874	2.044.800	2.123.000	2.206.600	Indikativna
						Opći prihodi i primici	1.769.637	1.911.600	2.036.560	2.164.291	2.262.874	2.039.800	2.118.000	2.201.600	Gornja
					61	TEKUĆI RASHODI	1.769.637	1.911.600	2.036.560	2.164.291	2.262.874	2.039.800	2.118.000	2.201.600	Indikativna
					611	Plaće i naknade troškova zaposlenih	1.388.326	1.509.000	1.594.000	1.683.000	1.736.000	1.694.400	1.766.400	1.841.100	Indikativna
					612	Doprinosi poslodavca i ostali doprinosi	129.886	139.400	153.500	168.600	185.000	74.700	78.200	81.700	Indikativna
					613	Izdaci za materijal, sitni inventar i usluge	251.426	263.200	289.060	312.691	341.874	270.700	273.400	278.800	Indikativna
					614	Tekući transferi i drugi tekući rashodi	0	0	0	0	0	0	0	0	Indikativna
					82	KAPITALNI IZDATCI	0	0	0	0	0	0	0	0	Indikativna
					821	Izdaci za nabavu stalnih sredstava	0	0	0	0	0	0	0	0	Indikativna
				20		Vlastiti prihodi	5.266	4.500	5.000	5.000	5.000	5.000	5.000	5.000	Indikativna
					61	TEKUĆI RASHODI	2.020	1.000	1.000	1.000	1.000	1.000	1.000	1.000	Indikativna
					613	Izdaci za materijal, sitni inventar i usluge	2.020	1.000	1.000	1.000	1.000	1.000	1.000	1.000	Indikativna
					82	KAPITALNI IZDATCI	3.246	3.500	4.000	4.000	4.000	4.000	4.000	4.000	Indikativna
					821	Izdaci za nabavu stalnih sredstava	3.246	3.500	4.000	4.000	4.000	4.000	4.000	4.000	Indikativna
				40		Donacije	2.300	0	0	0	0	0	0	0	Indikativna
					61	TEKUĆI RASHODI	2.300	0	0	0	0	0	0	0	Indikativna
					613	Izdaci za materijal, sitni inventar i usluge	2.300	0	0	0	0	0	0	0	Indikativna
					82	KAPITALNI IZDATCI	0	0	0	0	0	0	0	0	Indikativna
					821	Izdaci za nabavu stalnih sredstava	0	0	0	0	0	0	0	0	Indikativna
				60		Primljeni kapitalni transferi	0	15.000	0	0	0	0	0	0	Indikativna
					61	TEKUĆI RASHODI	0	0	0	0	0	0	0	0	Indikativna
					613	Izdaci za materijal, sitni inventar i usluge	0	0	0	0	0	0	0	0	Indikativna
					82	KAPITALNI IZDATCI	0	15.000	0	0	0	0	0	0	Indikativna
					821	Izdaci za nabavu stalnih sredstava	0	15.000	0	0	0	0	0	0	Indikativna
	02	0024	2302	10		Osnovna škola "fra Marijan Šunjić", Stojkovići, Novi Travnik	1.020.108	1.150.416	1.192.256	1.243.962	1.306.358	1.196.500	1.239.300	1.286.200	Indikativna
						Osnovnoškolsko obrazovanje	1.020.108	1.150.416	1.192.256	1.243.962	1.306.358	1.196.500	1.239.300	1.286.200	Indikativna
						Opći prihodi i primici	1.020.108	1.100.900	1.166.256	1.217.962	1.280.358	1.170.500	1.213.300	1.260.200	Gornja
					61	TEKUĆI RASHODI	1.020.108	1.100.900	1.166.256	1.217.962	1.280.358	1.170.500	1.213.300	1.260.200	Indikativna
					611	Plaće i naknade troškova zaposlenih	775.078	832.900	877.044	923.526	972.473	934.100	973.200	1.014.100	Indikativna
					612	Doprinosi poslodavca i ostali doprinosi	71.354	75.700	79.712	83.936	88.385	40.500	42.400	44.400	Indikativna
					613	Izdaci za materijal, sitni inventar i usluge	173.676	192.300	209.500	210.500	219.500	195.900	197.700	201.700	Indikativna
					82	KAPITALNI IZDATCI	0	0	0	0	0	0	0	0	Indikativna
					821	Izdaci za nabavu stalnih sredstava	0	0	0	0	0	0	0	0	Indikativna
				20		Vlastiti prihodi	0	6.000	6.000	6.000	6.000	6.000	6.000	6.000	Indikativna
					82	KAPITALNI IZDATCI	0	6.000	6.000	6.000	6.000	6.000	6.000	6.000	Indikativna
					821	Izdaci za nabavu stalnih sredstava	0	6.000	6.000	6.000	6.000	6.000	6.000	6.000	Indikativna
				40		Donacije	0	6.000	0	0	0	0	0	0	Indikativna
					82	KAPITALNI IZDATCI	0	6.000	0	0	0	0	0	0	Indikativna
					821	Izdaci za nabavu stalnih sredstava	0	6.000	0	0	0	0	0	0	Indikativna

Dokument okvirnog proračuna Kantona Središnja Bosna za razdoblje 2026. – 2028.

Razdjel	Glava	Proračunski korisnik	Program	Izvor financ.	Ekonom. kod	Naziv	Izvršenje 2024.	Izmjene Proračuna za 2025.	Zahtjev proračunskih korisnika			Ograničenje rashoda i izdataka			
									2026.	2027.	2028.	2026.	2027.	2028.	Vrsta granice
1	2	3	4	5	6	7	8	9	10	11	12	13	14	15	16
				50		Primljeni tekući transferi	0	10.000	20.000	20.000	20.000	20.000	20.000	20.000	Indikativna
					82	KAPITALNI IZDATCI	0	10.000	20.000	20.000	20.000	20.000	20.000	20.000	Indikativna
					821	Izdaci za nabavu stalnih sredstava	0	10.000	20.000	20.000	20.000	20.000	20.000	20.000	Indikativna
				60		Primljeni kapitalni transferi	0	27.516	0	0	0	0	0	0	Indikativna
					61	TEKUĆI RASHODI	0	0	0	0	0	0	0	0	Indikativna
					613	Izdaci za materijal, sitni inventar i usluge	0	0	0	0	0	0	0	0	Indikativna
					82	KAPITALNI IZDATCI	0	27.516	0	0	0	0	0	0	Indikativna
					821	Izdaci za nabavu stalnih sredstava	0	27.516	0	0	0	0	0	0	Indikativna
	02	0027	2302			Osnovna škola "Travnik", Travnik	3.042.734	3.633.400	3.623.600	3.722.550	3.824.605	3.539.200	3.674.400	3.819.300	Indikativna
						Osnovnoškolsko obrazovanje	3.042.734	3.633.400	3.623.600	3.722.550	3.824.605	3.539.200	3.674.400	3.819.300	Indikativna
				10		Opći prihodi i primici	3.037.708	3.308.400	3.613.600	3.712.550	3.814.605	3.529.200	3.664.400	3.809.300	Gornja
					61	TEKUĆI RASHODI	3.030.747	3.308.400	3.613.600	3.712.550	3.814.605	3.529.200	3.664.400	3.809.300	Indikativna
					611	Plaće i naknade troškova zaposlenih	2.376.301	2.586.100	2.844.800	2.930.150	3.017.500	2.906.100	3.030.400	3.159.300	Indikativna
					612	Doprinosi poslodavca i ostali doprinosi	222.161	241.400	265.500	273.500	281.705	129.300	135.300	141.500	Indikativna
					613	Izdaci za materijal, sitni inventar i usluge	432.285	480.900	503.300	508.900	515.400	493.800	498.700	508.500	Indikativna
					82	KAPITALNI IZDATCI	6.962	0	0	0	0	0	0	0	Indikativna
					821	Izdaci za nabavu stalnih sredstava	6.962	0	0	0	0	0	0	0	Indikativna
				20		Vlastiti prihodi	1.590	10.000	10.000	10.000	10.000	10.000	10.000	10.000	Indikativna
					61	TEKUĆI RASHODI	0	0	0	0	0	0	0	0	Indikativna
					613	Izdaci za materijal, sitni inventar i usluge	0	0	0	0	0	0	0	0	Indikativna
					82	KAPITALNI IZDATCI	1.590	10.000	10.000	10.000	10.000	10.000	10.000	10.000	Indikativna
					821	Izdaci za nabavu stalnih sredstava	1.590	10.000	10.000	10.000	10.000	10.000	10.000	10.000	Indikativna
				40		Donacije	2.416	5.000	0	0	0	0	0	0	Indikativna
					61	TEKUĆI RASHODI	0	0	0	0	0	0	0	0	Indikativna
					613	Izdaci za materijal, sitni inventar i usluge	0	0	0	0	0	0	0	0	Indikativna
					82	KAPITALNI IZDATCI	2.416	5.000	0	0	0	0	0	0	Indikativna
					821	Izdaci za nabavu stalnih sredstava	2.416	5.000	0	0	0	0	0	0	Indikativna
				50		Primljeni tekući transferi	0	150.000	0	0	0	0	0	0	Indikativna
					61	TEKUĆI RASHODI	0	0	0	0	0	0	0	0	Indikativna
					613	Izdaci za materijal, sitni inventar i usluge	0	0	0	0	0	0	0	0	Indikativna
					82	KAPITALNI IZDATCI	0	150.000	0	0	0	0	0	0	Indikativna
					821	Izdaci za nabavu stalnih sredstava	0	150.000	0	0	0	0	0	0	Indikativna
				60		Primljeni kapitalni transferi	1.020	160.000	0	0	0	0	0	0	Indikativna
					82	KAPITALNI IZDATCI	1.020	160.000	0	0	0	0	0	0	Indikativna
					821	Izdaci za nabavu stalnih sredstava	1.020	160.000	0	0	0	0	0	0	Indikativna
	02	0028	2302			Osnovna škola "Kalibunar", Travnik	1.288.384	1.456.800	1.440.800	1.462.500	1.483.000	1.522.300	1.578.900	1.640.300	Indikativna
						Osnovnoškolsko obrazovanje	1.288.384	1.456.800	1.440.800	1.462.500	1.483.000	1.522.300	1.578.900	1.640.300	Indikativna
				10		Opći prihodi i primici	1.288.163	1.429.600	1.439.800	1.461.500	1.482.000	1.521.300	1.577.900	1.639.300	Gornja
					61	TEKUĆI RASHODI	1.278.550	1.429.600	1.439.800	1.461.500	1.482.000	1.521.300	1.577.900	1.639.300	Indikativna
					611	Plaće i naknade troškova zaposlenih	985.035	1.108.100	1.109.000	1.121.000	1.136.000	1.242.100	1.293.900	1.348.100	Indikativna

Dokument okvirnog proračuna Kantona Središnja Bosna za razdoblje 2026. – 2028.

Razdjel	Glava	Proračunski korisnik	Program	Izvor financ.	Ekonom. kod	Naziv	Izvršenje 2024.	Izmjene Proračuna za 2025.	Zahtjev proračunskih korisnika			Ograničenje rashoda i izdataka					
									2026.	2027.	2028.	2026.	2027.	2028.	Vrsta granice		
1	2	3	4	5	6	7	8	9	10	11	12	13	14	15	16		
					612	Doprinosi poslodavca i ostali doprinosi	87.305	100.000	105.000	110.000	110.500	53.500	56.000	58.600	Indikativna		
					613	Izdaci za materijal, sitni inventar i usluge	206.211	221.500	225.800	230.500	235.500	225.700	228.000	232.600	Indikativna		
					82	KAPITALNI IZDATCI	9.612	0	0	0	0	0	0	0	Indikativna		
					821	Izdaci za nabavu stalnih sredstava	9.612	0	0	0	0	0	0	0	Indikativna		
					20		Vlastiti prihodi	0	2.000	1.000	1.000	1.000	1.000	1.000	1.000	Indikativna	
						61	TEKUĆI RASHODI	0	0	0	0	0	0	0	0	Indikativna	
						613	Izdaci za materijal, sitni inventar i usluge	0	0	0	0	0	0	0	0	Indikativna	
						82	KAPITALNI IZDATCI	0	2.000	1.000	1.000	1.000	1.000	1.000	1.000	Indikativna	
					821	Izdaci za nabavu stalnih sredstava	0	2.000	1.000	1.000	1.000	1.000	1.000	1.000	Indikativna		
					40		Donacije	221	15.200	0	0	0	0	0	Indikativna		
						61	TEKUĆI RASHODI	221	10.600	0	0	0	0	0	0	Indikativna	
						613	Izdaci za materijal, sitni inventar i usluge	221	10.600	0	0	0	0	0	0	Indikativna	
				82		KAPITALNI IZDATCI	0	4.600	0	0	0	0	0	0	Indikativna		
				821	Izdaci za nabavu stalnih sredstava	0	4.600	0	0	0	0	0	0	Indikativna			
				50		Primljeni tekući transferi	0	10.000	0	0	0	0	0	Indikativna			
					82	KAPITALNI IZDATCI	0	10.000	0	0	0	0	0	0	Indikativna		
					821	Izdaci za nabavu stalnih sredstava	0	10.000	0	0	0	0	0	0	Indikativna		
					02	0029	2302		Osnovna škola "Turbe", Turbe	3.447.409	3.695.900	3.806.100	3.963.800	4.118.800	3.912.000	4.062.400	4.222.800
								Osnovnoškolsko obrazovanje	3.447.409	3.695.900	3.806.100	3.963.800	4.118.800	3.912.000	4.062.400	4.222.800	Indikativna
				10				Opći prihodi i primici	3.444.216	3.640.900	3.792.400	3.950.100	4.105.100	3.898.300	4.048.700	4.209.100	Gornja
							61	TEKUĆI RASHODI	3.429.027	3.640.900	3.785.900	3.938.600	4.091.600	3.898.300	4.048.700	4.209.100	Indikativna
							611	Plaće i naknade troškova zaposlenih	2.737.787	2.925.800	3.010.000	3.080.000	3.150.000	3.283.600	3.422.400	3.566.600	Indikativna
							612	Doprinosi poslodavca i ostali doprinosi	250.857	271.000	300.000	340.000	370.000	143.700	150.500	157.300	Indikativna
							613	Izdaci za materijal, sitni inventar i usluge	440.383	444.100	475.900	518.600	571.600	471.000	475.800	485.200	Indikativna
							614	Tekući transferi i drugi tekući rashodi	0	0	0	0	0	0	0	0	Indikativna
							82	KAPITALNI IZDATCI	15.190	0	6.500	11.500	13.500	0	0	0	Indikativna
							821	Izdaci za nabavu stalnih sredstava	15.190	0	6.500	11.500	13.500	0	0	0	Indikativna
				20				Vlastiti prihodi	1.591	2.000	3.700	3.700	3.700	3.700	3.700	3.700	Indikativna
							61	TEKUĆI RASHODI	0	0	2.000	2.000	2.000	2.000	2.000	2.000	Indikativna
					613	Izdaci za materijal, sitni inventar i usluge	0	0	2.000	2.000	2.000	2.000	2.000	2.000	Indikativna		
					82	KAPITALNI IZDATCI	1.591	2.000	1.700	1.700	1.700	1.700	1.700	1.700	Indikativna		
				821	Izdaci za nabavu stalnih sredstava	1.591	2.000	1.700	1.700	1.700	1.700	1.700	1.700	Indikativna			
				40		Donacije	1.602	3.000	10.000	10.000	10.000	10.000	10.000	10.000	Indikativna		
					61	TEKUĆI RASHODI	1.224	0	2.000	2.000	2.000	2.000	2.000	2.000	Indikativna		
					613	Izdaci za materijal, sitni inventar i usluge	1.224	0	2.000	2.000	2.000	2.000	2.000	2.000	Indikativna		
					82	KAPITALNI IZDATCI	378	3.000	8.000	8.000	8.000	8.000	8.000	8.000	Indikativna		
	821	Izdaci za nabavu stalnih sredstava	378	3.000	8.000	8.000	8.000	8.000	8.000	8.000	Indikativna						
	50		Primljeni tekući transferi	0	50.000	0	0	0	0	0	0	Indikativna					
		82	KAPITALNI IZDATCI	0	50.000	0	0	0	0	0	0	Indikativna					
		821	Izdaci za nabavu stalnih sredstava	0	50.000	0	0	0	0	0	0	Indikativna					

Dokument okvirnog proračuna Kantona Središnja Bosna za razdoblje 2026. – 2028.

Razdjel	Glava	Proračunski korisnik	Program	Izvor financ.	Ekonom. kod	Naziv	Izvršenje 2024.	Izmjene Proračuna za 2025.	Zahtjev proračunskih korisnika			Ograničenje rashoda i izdataka			
									2026.	2027.	2028.	2026.	2027.	2028.	Vrsta granice
1	2	3	4	5	6	7	8	9	10	11	12	13	14	15	16
	02	0030	2302	10		Osnovna škola "Karaula", Karaula	1.329.369	1.498.180	1.520.680	1.903.900	1.714.750	1.585.100	1.644.100	1.873.600	Indikativna
						Osnovnoškolsko obrazovanje	1.329.369	1.498.180	1.520.680	1.903.900	1.714.750	1.585.100	1.644.100	1.873.600	Indikativna
						Opći prihodi i primici	1.326.513	1.427.180	1.459.680	1.842.900	1.653.750	1.524.100	1.583.100	1.812.600	Gornja
					61	TEKUĆI RASHODI	1.297.513	1.427.180	1.459.680	1.842.900	1.653.750	1.524.100	1.583.100	1.812.600	Indikativna
					611	Plaće i naknade troškova zaposlenih	1.003.471	1.118.600	1.136.700	1.138.000	1.143.400	1.252.900	1.304.800	1.359.100	Indikativna
					612	Doprinosi poslodavca i ostali doprinosi	89.773	100.800	103.000	104.000	105.000	53.500	56.000	58.500	Indikativna
					613	Izdaci za materijal, sitni inventar i usluge	204.269	207.780	219.980	600.900	405.350	217.700	222.300	395.000	Indikativna
					614	Tekući transferi i drugi tekući rashodi	0	0	0	0	0	0	0	0	Indikativna
					82	KAPITALNI IZDATCI	29.000	0	0	0	0	0	0	0	Indikativna
					821	Izdaci za nabavu stalnih sredstava	29.000	0	0	0	0	0	0	0	Indikativna
				20		Vlastiti prihodi	0	200	6.000	6.000	6.000	6.000	6.000	6.000	Indikativna
					61	TEKUĆI RASHODI	0	0	0	0	0	0	0	0	Indikativna
					613	Izdaci za materijal, sitni inventar i usluge	0	0	0	0	0	0	0	0	Indikativna
					82	KAPITALNI IZDATCI	0	200	6.000	6.000	6.000	6.000	6.000	6.000	Indikativna
					821	Izdaci za nabavu stalnih sredstava	0	200	6.000	6.000	6.000	6.000	6.000	6.000	Indikativna
				40		Donacije	600	800	5.000	5.000	5.000	5.000	5.000	5.000	Indikativna
					61	TEKUĆI RASHODI	600	800	0	0	0	0	0	0	Indikativna
					613	Izdaci za materijal, sitni inventar i usluge	600	800	0	0	0	0	0	0	Indikativna
					82	KAPITALNI IZDATCI	0	0	5.000	5.000	5.000	5.000	5.000	5.000	Indikativna
					821	Izdaci za nabavu stalnih sredstava	0	0	5.000	5.000	5.000	5.000	5.000	5.000	Indikativna
				50		Primljeni tekući transferi	0	70.000	50.000	50.000	50.000	50.000	50.000	50.000	Indikativna
					61	TEKUĆI RASHODI	0	0	0	0	0	0	0	0	Indikativna
					613	Izdaci za materijal, sitni inventar i usluge	0	0	0	0	0	0	0	0	Indikativna
					82	KAPITALNI IZDATCI	0	70.000	50.000	50.000	50.000	50.000	50.000	50.000	Indikativna
					821	Izdaci za nabavu stalnih sredstava	0	70.000	50.000	50.000	50.000	50.000	50.000	50.000	Indikativna
				60		Primljeni kapitalni transferi	2.256	0	0	0	0	0	0	0	Indikativna
					82	KAPITALNI IZDATCI	2.256	0	0	0	0	0	0	0	Indikativna
					821	Izdaci za nabavu stalnih sredstava	2.256	0	0	0	0	0	0	0	Indikativna
	02	0031	2302	10		Osnovna škola "Dolac n/L", Dolac n/L	1.299.520	1.416.850	1.593.200	1.675.700	1.759.700	1.620.800	1.679.000	1.744.900	Indikativna
						Osnovnoškolsko obrazovanje	1.299.520	1.416.850	1.593.200	1.675.700	1.759.700	1.620.800	1.679.000	1.744.900	Indikativna
						Opći prihodi i primici	1.297.685	1.412.800	1.532.200	1.614.700	1.695.700	1.559.800	1.618.000	1.680.900	Gornja
					61	TEKUĆI RASHODI	1.297.685	1.412.800	1.532.200	1.614.700	1.695.700	1.559.800	1.618.000	1.680.900	Indikativna
					611	Plaće i naknade troškova zaposlenih	1.054.649	1.132.100	1.220.000	1.280.000	1.340.000	1.269.700	1.323.000	1.378.500	Indikativna
					612	Doprinosi poslodavca i ostali doprinosi	94.976	102.900	110.000	118.000	125.000	55.100	57.700	60.300	Indikativna
					613	Izdaci za materijal, sitni inventar i usluge	148.060	177.800	202.200	216.700	230.700	235.000	237.300	242.100	Indikativna
					82	KAPITALNI IZDATCI	0	0	0	0	0	0	0	0	Indikativna
					821	Izdaci za nabavu stalnih sredstava	0	0	0	0	0	0	0	0	Indikativna
				20		Vlastiti prihodi	0	2.050	2.000	2.000	2.000	2.000	2.000	2.000	Indikativna
					61	TEKUĆI RASHODI	0	0	0	0	0	0	0	0	Indikativna
					613	Izdaci za materijal, sitni inventar i usluge	0	0	0	0	0	0	0	0	Indikativna

Dokument okvirnog proračuna Kantona Središnja Bosna za razdoblje 2026. – 2028.

Razdjel	Glava	Proračunski korisnik	Program	Izvor financ.	Ekonom. kod	Naziv	Izvršenje 2024.	Izmjene Proračuna za 2025.	Zahtjev proračunskih korisnika			Ograničenje rashoda i izdataka							
									2026.	2027.	2028.	2026.	2027.	2028.	Vrsta granice				
1	2	3	4	5	6	7	8	9	10	11	12	13	14	15	16				
					82	KAPITALNI IZDATCI	0	2.050	2.000	2.000	2.000	2.000	2.000	2.000	Indikativna				
					821	Izdaci za nabavu stalnih sredstava	0	2.050	2.000	2.000	2.000	2.000	2.000	2.000	Indikativna				
					40	Donacije	1.835	2.000	7.000	7.000	7.000	7.000	7.000	7.000	Indikativna				
					82	KAPITALNI IZDATCI	0	0	0	0	0	0	0	0	Indikativna				
					821	Izdaci za nabavu stalnih sredstava	0	0	0	0	0	0	0	0	Indikativna				
					61	TEKUĆI RASHODI	1.835	2.000	7.000	7.000	7.000	7.000	7.000	7.000	Indikativna				
					613	Izdaci za materijal, sitni inventar i usluge	1.835	2.000	7.000	7.000	7.000	7.000	7.000	7.000	Indikativna				
					50	Primljeni tekući transferi	0	0	52.000	52.000	55.000	52.000	52.000	55.000	Indikativna				
					82	KAPITALNI IZDATCI	0	0	52.000	52.000	55.000	52.000	52.000	55.000	Indikativna				
					821	Izdaci za nabavu stalnih sredstava	0	0	52.000	52.000	55.000	52.000	52.000	55.000	Indikativna				
					61	TEKUĆI RASHODI	0	0	0	0	0	0	0	0	Indikativna				
					613	Izdaci za materijal, sitni inventar i usluge	0	0	0	0	0	0	0	0	Indikativna				
					02	0032				Osnovna škola "Guča Gora", Guča Gora	1.057.774	1.187.105	1.558.483	1.621.811	1.611.977	1.255.000	1.304.000	1.356.400	Indikativna
					2302				Osnovnoškolsko obrazovanje	1.057.774	1.187.105	1.558.483	1.621.811	1.611.977	1.255.000	1.304.000	1.356.400	Indikativna	
					10				Opći prihodi i primici	1.057.774	1.169.105	1.558.483	1.621.811	1.611.977	1.255.000	1.304.000	1.356.400	Gornja	
					61				TEKUĆI RASHODI	1.051.945	1.169.105	1.543.483	1.571.811	1.599.977	1.255.000	1.304.000	1.356.400	Indikativna	
					611				Plaće i naknade troškova zaposlenih	886.341	963.300	1.211.556	1.235.788	1.260.504	1.083.000	1.128.500	1.176.000	Indikativna	
					612				Doprinosi poslodavca i ostali doprinosi	79.018	88.000	113.730	116.000	118.320	47.100	49.400	51.600	Indikativna	
	613				Izdaci za materijal, sitni inventar i usluge	86.586	117.805	218.197	220.023	221.153	124.900	126.100	128.800	Indikativna					
	82				KAPITALNI IZDATCI	5.829	0	15.000	50.000	12.000	0	0	0	Indikativna					
	821				Izdaci za nabavu stalnih sredstava	5.829	0	15.000	50.000	12.000	0	0	0	Indikativna					
	20				Vlastiti prihodi	0	3.000	0	0	0	0	0	0	Indikativna					
	61				TEKUĆI RASHODI	0	0	0	0	0	0	0	0	Indikativna					
	613				Izdaci za materijal, sitni inventar i usluge	0	0	0	0	0	0	0	0	Indikativna					
	82				KAPITALNI IZDATCI	0	3.000	0	0	0	0	0	0	Indikativna					
	821				Izdaci za nabavu stalnih sredstava	0	3.000	0	0	0	0	0	0	Indikativna					
	40				Donacije	0	5.000	0	0	0	0	0	0	Indikativna					
	61				TEKUĆI RASHODI	0	400	0	0	0	0	0	0	Indikativna					
	613				Izdaci za materijal, sitni inventar i usluge	0	400	0	0	0	0	0	0	Indikativna					
	82				KAPITALNI IZDATCI	0	4.600	0	0	0	0	0	0	Indikativna					
	821				Izdaci za nabavu stalnih sredstava	0	4.600	0	0	0	0	0	0	Indikativna					
	50				Primljeni tekući transferi	0	10.000	0	0	0	0	0	0	Indikativna					
	82				KAPITALNI IZDATCI	0	10.000	0	0	0	0	0	0	Indikativna					
	821				Izdaci za nabavu stalnih sredstava	0	10.000	0	0	0	0	0	0	Indikativna					
02	0033				Osnovna škola "Han Bila", Han Bila	2.390.164	2.570.290	3.001.300	2.963.000	3.254.500	2.755.700	2.858.800	2.969.700	Indikativna					
2302					Osnovnoškolsko obrazovanje	2.390.164	2.570.290	3.001.300	2.963.000	3.254.500	2.755.700	2.858.800	2.969.700	Indikativna					
10					Opći prihodi i primici	2.374.524	2.549.750	2.975.300	2.937.000	3.228.500	2.729.700	2.832.800	2.943.700	Gornja					
61					TEKUĆI RASHODI	2.347.467	2.549.750	2.935.300	2.897.000	3.188.500	2.729.700	2.832.800	2.943.700	Indikativna					
611					Plaće i naknade troškova zaposlenih	1.885.631	2.025.400	2.326.000	2.209.000	2.430.000	2.270.400	2.365.300	2.464.400	Indikativna					
612					Doprinosi poslodavca i ostali doprinosi	168.905	182.900	204.600	225.000	248.000	97.900	102.500	107.200	Indikativna					

Dokument okvirnog proračuna Kantona Središnja Bosna za razdoblje 2026. – 2028.

Razdjel	Glava	Proračunski korisnik	Program	Izvor financ.	Ekonom. kod	Naziv	Izvršenje 2024.	Izmjene Proračuna za 2025.	Zahtjev proračunskih korisnika			Ograničenje rashoda i izdataka						
									2026.	2027.	2028.	2026.	2027.	2028.	Vrsta granice			
1	2	3	4	5	6	7	8	9	10	11	12	13	14	15	16			
				20	613	Izdaci za materijal, sitni inventar i usluge	292.932	341.450	404.700	463.000	510.500	361.400	365.000	372.100	Indikativna			
					82	KAPITALNI IZDATCI	27.056	0	40.000	40.000	40.000	0	0	0	Indikativna			
					821	Izdaci za nabavu stalnih sredstava	27.056	0	40.000	40.000	40.000	0	0	0	Indikativna			
						Vlastiti prihodi	5.990	6.540	12.000	12.000	12.000	12.000	12.000	12.000	Indikativna			
					61	TEKUĆI RASHODI	0	0	0	0	0	0	0	0	Indikativna			
					613	Izdaci za materijal, sitni inventar i usluge	0	0	0	0	0	0	0	0	Indikativna			
					82	KAPITALNI IZDATCI	5.990	6.540	12.000	12.000	12.000	12.000	12.000	12.000	Indikativna			
					821	Izdaci za nabavu stalnih sredstava	5.990	6.540	12.000	12.000	12.000	12.000	12.000	12.000	Indikativna			
					40	Donacije	700	7.000	4.000	4.000	4.000	4.000	4.000	4.000	Indikativna			
					61	TEKUĆI RASHODI	700	0	0	0	0	0	0	0	Indikativna			
					613	Izdaci za materijal, sitni inventar i usluge	700	0	0	0	0	0	0	0	Indikativna			
					82	KAPITALNI IZDATCI	0	7.000	4.000	4.000	4.000	4.000	4.000	4.000	Indikativna			
				821	Izdaci za nabavu stalnih sredstava	0	7.000	4.000	4.000	4.000	4.000	4.000	4.000	Indikativna				
				50	Primljeni tekući transferi	8.950	7.000	10.000	10.000	10.000	10.000	10.000	10.000	Indikativna				
				61	TEKUĆI RASHODI	0	0	0	0	0	0	0	0	Indikativna				
				613	Izdaci za materijal, sitni inventar i usluge	0	0	0	0	0	0	0	0	Indikativna				
				82	KAPITALNI IZDATCI	8.950	7.000	10.000	10.000	10.000	10.000	10.000	10.000	Indikativna				
				821	Izdaci za nabavu stalnih sredstava	8.950	7.000	10.000	10.000	10.000	10.000	10.000	10.000	Indikativna				
				02	0034		2302		Osnovna škola "Mehurići", Mehurići	2.726.444	2.955.900	3.188.150	2.998.450	2.998.750	3.172.600	3.291.600	3.419.600	Indikativna
									Osnovnoškolsko obrazovanje	2.726.444	2.955.900	3.188.150	2.998.450	2.998.750	3.172.600	3.291.600	3.419.600	Indikativna
								10	Opći prihodi i primici	2.724.836	2.953.900	3.186.150	2.996.450	2.996.750	3.170.600	3.289.600	3.417.600	Gornja
								61	TEKUĆI RASHODI	2.711.320	2.953.900	3.173.800	2.984.100	2.984.400	3.170.600	3.289.600	3.417.600	Indikativna
								611	Plaće i naknade troškova zaposlenih	2.151.024	2.341.400	2.490.000	2.300.000	2.300.000	2.624.000	2.733.400	2.847.400	Indikativna
								612	Doprinosi poslodavca i ostali doprinosi	189.954	212.600	220.000	220.000	220.000	112.800	118.100	123.400	Indikativna
								613	Izdaci za materijal, sitni inventar i usluge	370.342	399.900	463.800	464.100	464.400	433.800	438.100	446.800	Indikativna
								614	Tekući transferi i drugi tekući rashodi	0	0	0	0	0	0	0	0	Indikativna
								82	KAPITALNI IZDATCI	13.516	0	12.350	12.350	12.350	0	0	0	Indikativna
								821	Izdaci za nabavu stalnih sredstava	13.516	0	12.350	12.350	12.350	0	0	0	Indikativna
								20	Vlastiti prihodi	0	0	0	0	0	0	0	0	Indikativna
								82	KAPITALNI IZDATCI	0	0	0	0	0	0	0	0	Indikativna
								821	Izdaci za nabavu stalnih sredstava	0	0	0	0	0	0	0	0	Indikativna
								40	Donacije	1.607	2.000	2.000	2.000	2.000	2.000	2.000	2.000	Indikativna
								61	TEKUĆI RASHODI	1.607	2.000	2.000	2.000	2.000	2.000	2.000	2.000	Indikativna
								613	Izdaci za materijal, sitni inventar i usluge	1.607	2.000	2.000	2.000	2.000	2.000	2.000	2.000	Indikativna
								82	KAPITALNI IZDATCI	0	0	0	0	0	0	0	0	Indikativna
								821	Izdaci za nabavu stalnih sredstava	0	0	0	0	0	0	0	0	Indikativna
	50	Primljeni tekući transferi	0					0	0	0	0	0	0	0	Indikativna			
	61	TEKUĆI RASHODI	0					0	0	0	0	0	0	0	Indikativna			
	613	Izdaci za materijal, sitni inventar i usluge	0					0	0	0	0	0	0	0	Indikativna			
	82	KAPITALNI IZDATCI	0					0	0	0	0	0	0	0	Indikativna			

Dokument okvirnog proračuna Kantona Središnja Bosna za razdoblje 2026. – 2028.

Razdjel	Glava	Proračunski korisnik	Program	Izvor financ.	Ekonom. kod	Naziv	Izvršenje 2024.	Izmjene Proračuna za 2025.	Zahtjev proračunskih korisnika			Ograničenje rashoda i izdataka			
									2026.	2027.	2028.	2026.	2027.	2028.	Vrsta granice
1	2	3	4	5	6	7	8	9	10	11	12	13	14	15	16
	02	0035	2302		821	Izdaci za nabavu stalnih sredstava	0	0	0	0	0	0	0	0	Indikativna
						Osnovna škola "Nova Bila", Nova Bila	1.618.686	1.758.552	1.793.768	1.646.015	1.645.373	1.882.183	1.947.066	2.019.250	Indikativna
						Osnovnoškolsko obrazovanje	1.618.686	1.758.552	1.793.768	1.646.015	1.645.373	1.882.183	1.947.066	2.019.250	Indikativna
					10	<i>Opći prihodi i primici</i>	<i>1.618.686</i>	<i>1.718.100</i>	<i>1.735.268</i>	<i>1.589.015</i>	<i>1.588.373</i>	<i>1.823.683</i>	<i>1.890.066</i>	<i>1.962.250</i>	Gornja
					61	TEKUĆI RASHODI	1.613.686	1.718.100	1.735.268	1.589.015	1.588.373	1.823.683	1.890.066	1.962.250	Indikativna
					611	Plaće i naknade troškova zaposlenih	1.185.524	1.272.400	1.285.124	1.134.374	1.129.190	1.427.300	1.487.400	1.549.900	Indikativna
					612	Doprinosi poslodavca i ostali doprinosi	108.801	116.000	117.160	118.331	119.514	62.100	65.100	68.000	Indikativna
					613	Izdaci za materijal, sitni inventar i usluge	319.360	329.700	332.984	336.310	339.669	334.283	337.566	344.350	Indikativna
					614	Tekući transferi i drugi tekući rashodi	0	0	0	0	0	0	0	0	Indikativna
					82	KAPITALNI IZDATCI	5.000	0	0	0	0	0	0	0	Indikativna
					821	Izdaci za nabavu stalnih sredstava	5.000	0	0	0	0	0	0	0	Indikativna
					20	<i>Vlastiti prihodi</i>	<i>0</i>	<i>0</i>	<i>3.500</i>	<i>2.000</i>	<i>2.000</i>	<i>3.500</i>	<i>2.000</i>	<i>2.000</i>	Indikativna
					61	TEKUĆI RASHODI	0	0	0	0	0	0	0	0	Indikativna
					613	Izdaci za materijal, sitni inventar i usluge	0	0	0	0	0	0	0	0	Indikativna
					82	KAPITALNI IZDATCI	0	0	3.500	2.000	2.000	3.500	2.000	2.000	Indikativna
					821	Izdaci za nabavu stalnih sredstava	0	0	3.500	2.000	2.000	3.500	2.000	2.000	Indikativna
					40	<i>Donacije</i>	<i>0</i>	<i>452</i>	<i>5.000</i>	<i>5.000</i>	<i>5.000</i>	<i>5.000</i>	<i>5.000</i>	<i>5.000</i>	Indikativna
					61	TEKUĆI RASHODI	0	452	0	0	0	0	0	0	Indikativna
					613	Izdaci za materijal, sitni inventar i usluge	0	452	0	0	0	0	0	0	Indikativna
					82	KAPITALNI IZDATCI	0	0	5.000	5.000	5.000	5.000	5.000	5.000	Indikativna
					821	Izdaci za nabavu stalnih sredstava	0	0	5.000	5.000	5.000	5.000	5.000	5.000	Indikativna
					50	<i>Primljeni tekući transferi</i>	<i>0</i>	<i>40.000</i>	<i>0</i>	<i>0</i>	<i>0</i>	<i>0</i>	<i>0</i>	<i>0</i>	Indikativna
					82	KAPITALNI IZDATCI	0	40.000	0	0	0	0	0	0	Indikativna
					821	Izdaci za nabavu stalnih sredstava	0	40.000	0	0	0	0	0	0	Indikativna
					60	<i>Primljeni kapitalni transferi</i>	<i>0</i>	<i>0</i>	<i>50.000</i>	<i>50.000</i>	<i>50.000</i>	<i>50.000</i>	<i>50.000</i>	<i>50.000</i>	Indikativna
					82	KAPITALNI IZDATCI	0	0	50.000	50.000	50.000	50.000	50.000	50.000	Indikativna
					821	Izdaci za nabavu stalnih sredstava	0	0	50.000	50.000	50.000	50.000	50.000	50.000	Indikativna
	02	0036	2302			Osnovna škola "Muhsin Rizvić", Fojnica	3.221.143	3.400.900	4.159.020	4.504.823	4.784.168	3.628.700	3.772.200	3.924.300	Indikativna
						Osnovnoškolsko obrazovanje	3.221.143	3.400.900	4.159.020	4.504.823	4.784.168	3.628.700	3.772.200	3.924.300	Indikativna
					10	<i>Opći prihodi i primici</i>	<i>3.218.067</i>	<i>3.395.900</i>	<i>4.154.020</i>	<i>4.499.823</i>	<i>4.779.168</i>	<i>3.623.700</i>	<i>3.767.200</i>	<i>3.919.300</i>	Gornja
					61	TEKUĆI RASHODI	3.204.071	3.395.900	3.711.542	4.057.345	4.336.690	3.623.700	3.767.200	3.919.300	Indikativna
					611	Plaće i naknade troškova zaposlenih	2.602.785	2.778.700	3.056.570	3.362.130	3.698.500	3.120.500	3.253.200	3.390.900	Indikativna
					612	Doprinosi poslodavca i ostali doprinosi	239.249	257.200	282.920	311.200	243.000	137.700	144.200	150.700	Indikativna
					613	Izdaci za materijal, sitni inventar i usluge	362.036	360.000	372.052	384.015	395.190	365.500	369.800	377.700	Indikativna
					82	KAPITALNI IZDATCI	13.997	0	442.478	442.478	442.478	0	0	0	Indikativna
					821	Izdaci za nabavu stalnih sredstava	13.997	0	442.478	442.478	442.478	0	0	0	Indikativna
					20	<i>Vlastiti prihodi</i>	<i>3.076</i>	<i>5.000</i>	<i>5.000</i>	<i>5.000</i>	<i>5.000</i>	<i>5.000</i>	<i>5.000</i>	<i>5.000</i>	Indikativna
					61	TEKUĆI RASHODI	0	0	0	0	0	0	0	0	Indikativna
					613	Izdaci za materijal, sitni inventar i usluge	0	0	0	0	0	0	0	0	Indikativna
					82	KAPITALNI IZDATCI	3.076	5.000	5.000	5.000	5.000	5.000	5.000	5.000	Indikativna

Dokument okvirnog proračuna Kantona Središnja Bosna za razdoblje 2026. – 2028.

Razdjel	Glava	Proračunski korisnik	Program	Izvor financ.	Ekonom. kod	Naziv	Izvršenje 2024.	Izmjene Proračuna za 2025.	Zahtjev proračunskih korisnika			Ograničenje rashoda i izdataka			
									2026.	2027.	2028.	2026.	2027.	2028.	Vrsta granice
1	2	3	4	5	6	7	8	9	10	11	12	13	14	15	16
	02	0037	2302	40	821	Izdaci za nabavu stalnih sredstava	3.076	5.000	5.000	5.000	5.000	5.000	5.000	5.000	Indikativna
						<i>Donacije</i>	0	0	0	0	0	0	0	0	Indikativna
					82	KAPITALNI IZDATCI	0	0	0	0	0	0	0	0	Indikativna
					821	Izdaci za nabavu stalnih sredstava	0	0	0	0	0	0	0	0	Indikativna
						Osnovna škola "Ivan Goran Kovačić", Gojevići, Fojnica	1.440.647	4.449.281	4.471.175	4.538.858	4.609.586	4.493.100	4.548.100	4.608.100	Indikativna
						Osnovnoškolsko obrazovanje	1.440.647	4.449.281	4.471.175	4.538.858	4.609.586	4.493.100	4.548.100	4.608.100	Indikativna
					10	<i>Opći prihodi i primici</i>	<i>1.274.481</i>	<i>1.394.150</i>	<i>1.461.175</i>	<i>1.528.858</i>	<i>1.599.586</i>	<i>1.483.100</i>	<i>1.538.100</i>	<i>1.598.100</i>	Gornja
					61	TEKUĆI RASHODI	1.274.481	1.394.150	1.461.175	1.528.858	1.599.586	1.483.100	1.538.100	1.598.100	Indikativna
					611	Plaće i naknade troškova zaposlenih	1.001.302	1.083.500	1.137.675	1.194.558	1.254.286	1.214.200	1.264.800	1.317.600	Indikativna
					612	Doprinosi poslodavca i ostali doprinosi	90.301	97.400	100.000	100.000	100.000	52.200	54.600	57.100	Indikativna
					613	Izdaci za materijal, sitni inventar i usluge	182.878	213.250	223.500	234.300	245.300	216.700	218.700	223.400	Indikativna
					614	Tekući transferi i drugi tekući rashodi	0	0	0	0	0	0	0	0	Indikativna
					82	KAPITALNI IZDATCI	0	0	0	0	0	0	0	0	Indikativna
					821	Izdaci za nabavu stalnih sredstava	0	0	0	0	0	0	0	0	Indikativna
					20	<i>Vlastiti prihodi</i>	0	2.000	0	0	0	0	0	0	Indikativna
					61	TEKUĆI RASHODI	0	0	0	0	0	0	0	0	Indikativna
					613	Izdaci za materijal, sitni inventar i usluge	0	0	0	0	0	0	0	0	Indikativna
					82	KAPITALNI IZDATCI	0	2.000	0	0	0	0	0	0	Indikativna
					821	Izdaci za nabavu stalnih sredstava	0	2.000	0	0	0	0	0	0	Indikativna
					40	<i>Donacije</i>	869	4.131	0	0	0	0	0	0	Indikativna
					61	TEKUĆI RASHODI	0	0	0	0	0	0	0	0	Indikativna
					613	Izdaci za materijal, sitni inventar i usluge	0	0	0	0	0	0	0	0	Indikativna
					82	KAPITALNI IZDATCI	869	4.131	0	0	0	0	0	0	Indikativna
					821	Izdaci za nabavu stalnih sredstava	869	4.131	0	0	0	0	0	0	Indikativna
					50	<i>Primljeni tekući transferi</i>	0	40.000	0	0	0	0	0	0	Indikativna
					61	TEKUĆI RASHODI	0	0	0	0	0	0	0	0	Indikativna
					613	Izdaci za materijal, sitni inventar i usluge	0	0	0	0	0	0	0	0	Indikativna
					82	KAPITALNI IZDATCI	0	40.000	0	0	0	0	0	0	Indikativna
					821	Izdaci za nabavu stalnih sredstava	0	40.000	0	0	0	0	0	0	Indikativna
					60	<i>Primljeni kapitalni transferi</i>	165.297	3.009.000	3.010.000	3.010.000	3.010.000	3.010.000	3.010.000	3.010.000	Indikativna
					61	TEKUĆI RASHODI	0	9.000	10.000	10.000	10.000	10.000	10.000	10.000	Indikativna
					613	Izdaci za materijal, sitni inventar i usluge	0	9.000	10.000	10.000	10.000	10.000	10.000	10.000	Indikativna
					82	KAPITALNI IZDATCI	165.297	3.000.000	3.000.000	3.000.000	3.000.000	3.000.000	3.000.000	3.000.000	Indikativna
					821	Izdaci za nabavu stalnih sredstava	165.297	3.000.000	3.000.000	3.000.000	3.000.000	3.000.000	3.000.000	3.000.000	Indikativna
	02	0038	2302	10		Osnovna škola "Vitez", Vitez (b)	2.758.535	2.976.300	3.701.190	3.863.485	4.017.315	3.206.800	3.333.500	3.467.400	Indikativna
						Osnovnoškolsko obrazovanje	2.758.535	2.976.300	3.701.190	3.863.485	4.017.315	3.206.800	3.333.500	3.467.400	Indikativna
						<i>Opći prihodi i primici</i>	<i>2.753.470</i>	<i>2.973.000</i>	<i>3.699.390</i>	<i>3.861.685</i>	<i>4.015.515</i>	<i>3.205.000</i>	<i>3.331.700</i>	<i>3.465.600</i>	Gornja
					61	TEKUĆI RASHODI	2.753.470	2.973.000	3.699.390	3.861.685	4.015.515	3.205.000	3.331.700	3.465.600	Indikativna
					611	Plaće i naknade troškova zaposlenih	2.293.411	2.457.700	2.949.240	3.179.520	3.302.405	2.760.200	2.877.700	2.999.600	Indikativna
					612	Doprinosi poslodavca i ostali doprinosi	209.552	227.700	273.240	284.625	296.010	121.900	127.700	133.400	Indikativna

Dokument okvirnog proračuna Kantona Središnja Bosna za razdoblje 2026. – 2028.

Razdjel	Glava	Proračunski korisnik	Program	Izvor financ.	Ekonom. kod	Naziv	Izvršenje 2024.	Izmjene Proračuna za 2025.	Zahtjev proračunskih korisnika			Ograničenje rashoda i izdataka				
									2026.	2027.	2028.	2026.	2027.	2028.	Vrsta granice	
1	2	3	4	5	6	7	8	9	10	11	12	13	14	15	16	
				20	613	Izdaci za materijal, sitni inventar i usluge	250.507	287.600	476.910	397.540	417.100	322.900	326.300	332.600	Indikativna	
					614	Tekući transferi i drugi tekući rashodi	0	0	0	0	0	0	0	0	0	Indikativna
					82	KAPITALNI IZDATCI	0	0	0	0	0	0	0	0	Indikativna	
					821	Izdaci za nabavu stalnih sredstava	0	0	0	0	0	0	0	0	Indikativna	
					Vlastiti prihodi		3.589	1.800	1.800	1.800	1.800	1.800	1.800	1.800	Indikativna	
					61	TEKUĆI RASHODI	0	0	0	0	0	0	0	0	Indikativna	
					613	Izdaci za materijal, sitni inventar i usluge	0	0	0	0	0	0	0	0	Indikativna	
					82	KAPITALNI IZDATCI	3.589	1.800	1.800	1.800	1.800	1.800	1.800	1.800	Indikativna	
					821	Izdaci za nabavu stalnih sredstava	3.589	1.800	1.800	1.800	1.800	1.800	1.800	1.800	Indikativna	
					Donacije		0	0	0	0	0	0	0	0	Indikativna	
					82	KAPITALNI IZDATCI	0	0	0	0	0	0	0	0	Indikativna	
					821	Izdaci za nabavu stalnih sredstava	0	0	0	0	0	0	0	0	Indikativna	
					Primljeni tekući transferi		1.475	1.500	0	0	0	0	0	0	Indikativna	
					61	TEKUĆI RASHODI	1.475	1.500	0	0	0	0	0	0	Indikativna	
					613	Izdaci za materijal, sitni inventar i usluge	1.475	1.500	0	0	0	0	0	0	Indikativna	
					82	KAPITALNI IZDATCI	0	0	0	0	0	0	0	0	Indikativna	
				821	Izdaci za nabavu stalnih sredstava	0	0	0	0	0	0	0	0	Indikativna		
				40	Osnovna škola "Dubravica", Vitez, Preočica		2.196.759	2.407.690	2.656.200	2.959.200	3.255.700	2.603.300	2.702.600	2.807.100	Indikativna	
					Osnovnoškolsko obrazovanje		2.196.759	2.407.690	2.656.200	2.959.200	3.255.700	2.603.300	2.702.600	2.807.100	Indikativna	
					Opći prihodi i primici		2.190.003	2.371.190	2.636.200	2.939.200	3.235.700	2.583.300	2.682.600	2.787.100	Gornja	
					61	TEKUĆI RASHODI	2.185.103	2.371.190	2.636.200	2.939.200	3.235.700	2.583.300	2.682.600	2.787.100	Indikativna	
					611	Plaće i naknade troškova zaposlenih	1.806.786	1.935.200	2.090.000	2.325.000	2.570.500	2.175.800	2.268.000	2.363.800	Indikativna	
					612	Doprinosi poslodavca i ostali doprinosi	164.766	178.600	257.300	305.100	340.500	95.600	100.100	104.600	Indikativna	
					613	Izdaci za materijal, sitni inventar i usluge	213.551	257.390	288.900	309.100	324.700	311.900	314.500	318.700	Indikativna	
					82	KAPITALNI IZDATCI	4.900	0	0	0	0	0	0	0	Indikativna	
				20	Vlastiti prihodi		5.266	6.500	7.000	7.000	7.000	7.000	7.000	7.000	Indikativna	
					61	TEKUĆI RASHODI	0	2.700	2.000	2.000	2.000	2.000	2.000	2.000	Indikativna	
					613	Izdaci za materijal, sitni inventar i usluge	0	2.700	2.000	2.000	2.000	2.000	2.000	2.000	Indikativna	
					82	KAPITALNI IZDATCI	5.266	3.800	5.000	5.000	5.000	5.000	5.000	5.000	Indikativna	
					821	Izdaci za nabavu stalnih sredstava	5.266	3.800	5.000	5.000	5.000	5.000	5.000	5.000	Indikativna	
					Donacije		0	0	0	0	0	0	0	0	Indikativna	
					82	KAPITALNI IZDATCI	0	0	0	0	0	0	0	0	Indikativna	
	821	Izdaci za nabavu stalnih sredstava	0		0	0	0	0	0	0	0	Indikativna				
	50	Primljeni tekući transferi		1.490	30.000	13.000	13.000	13.000	13.000	13.000	13.000	Indikativna				
		61	TEKUĆI RASHODI	1.490	2.110	3.000	3.000	3.000	3.000	3.000	3.000	Indikativna				
		613	Izdaci za materijal, sitni inventar i usluge	1.490	2.110	3.000	3.000	3.000	3.000	3.000	3.000	Indikativna				
		82	KAPITALNI IZDATCI	0	27.890	10.000	10.000	10.000	10.000	10.000	10.000	Indikativna				
	821	Izdaci za nabavu stalnih sredstava	0	27.890	10.000	10.000	10.000	10.000	10.000	10.000	Indikativna					
	02	0040					Osnovna škola "Vitez", Vitez (h)	2.670.160	3.020.512	3.377.100	3.470.800	3.564.000	3.213.100	3.326.300	3.447.200	Indikativna

Dokument okvirnog proračuna Kantona Središnja Bosna za razdoblje 2026. – 2028.

Razdjel	Glava	Proračunski korisnik	Program	Izvor financ.	Ekonom. kod	Naziv	Izvršenje 2024.	Izmjene Proračuna za 2025.	Zahtjev proračunskih korisnika			Ograničenje rashoda i izdataka			
									2026.	2027.	2028.	2026.	2027.	2028.	Vrsta granice
1	2	3	4	5	6	7	8	9	10	11	12	13	14	15	16
			2302	10		Osnovnoškolsko obrazovanje	2.670.160	3.020.512	3.377.100	3.470.800	3.564.000	3.213.100	3.326.300	3.447.200	Indikativna
						Opći prihodi i primici	2.610.373	2.756.200	3.118.600	3.212.300	3.305.500	2.954.600	3.067.800	3.188.700	Gornja
					61	TEKUĆI RASHODI	2.603.373	2.756.200	3.008.600	3.102.300	3.195.500	2.954.600	3.067.800	3.188.700	Indikativna
					611	Plaće i naknade troškova zaposlenih	2.025.117	2.165.200	2.360.000	2.439.000	2.517.000	2.432.300	2.536.200	2.643.800	Indikativna
					612	Doprinosi poslodavca i ostali doprinosi	186.680	201.400	228.800	236.000	243.000	107.800	112.900	118.000	Indikativna
					613	Izdaci za materijal, sitni inventar i usluge	391.576	389.600	419.800	427.300	435.500	414.500	418.700	426.900	Indikativna
					614	Tekući transferi i drugi tekući rashodi	0	0	0	0	0	0	0	0	Indikativna
					82	KAPITALNI IZDATCI	7.000	0	110.000	110.000	110.000	0	0	0	Indikativna
					821	Izdaci za nabavu stalnih sredstava	7.000	0	110.000	110.000	110.000	0	0	0	Indikativna
				20		Vlastiti prihodi	25.864	21.812	6.000	6.000	6.000	6.000	6.000	6.000	Indikativna
					61	TEKUĆI RASHODI	10.233	4.000	3.000	3.000	3.000	3.000	3.000	3.000	Indikativna
					613	Izdaci za materijal, sitni inventar i usluge	10.233	4.000	3.000	3.000	3.000	3.000	3.000	3.000	Indikativna
					82	KAPITALNI IZDATCI	15.631	17.812	3.000	3.000	3.000	3.000	3.000	3.000	Indikativna
					821	Izdaci za nabavu stalnih sredstava	15.631	17.812	3.000	3.000	3.000	3.000	3.000	3.000	Indikativna
				40		Donacije	0	114.000	114.000	114.000	114.000	114.000	114.000	114.000	Indikativna
					61	TEKUĆI RASHODI	0	4.000	4.000	4.000	4.000	4.000	4.000	4.000	Indikativna
					613	Izdaci za materijal, sitni inventar i usluge	0	4.000	4.000	4.000	4.000	4.000	4.000	4.000	Indikativna
					82	KAPITALNI IZDATCI	0	110.000	110.000	110.000	110.000	110.000	110.000	110.000	Indikativna
					821	Izdaci za nabavu stalnih sredstava	0	110.000	110.000	110.000	110.000	110.000	110.000	110.000	Indikativna
				50		Primljeni tekući transferi	9.842	18.500	28.500	28.500	28.500	28.500	28.500	28.500	Indikativna
					61	TEKUĆI RASHODI	9.842	8.500	8.500	8.500	8.500	8.500	8.500	8.500	Indikativna
					613	Izdaci za materijal, sitni inventar i usluge	9.842	8.500	8.500	8.500	8.500	8.500	8.500	8.500	Indikativna
					82	KAPITALNI IZDATCI	0	10.000	20.000	20.000	20.000	20.000	20.000	20.000	Indikativna
					821	Izdaci za nabavu stalnih sredstava	0	10.000	20.000	20.000	20.000	20.000	20.000	20.000	Indikativna
				60		Primljeni kapitalni transferi	24.081	110.000	110.000	110.000	110.000	110.000	110.000	110.000	Indikativna
					61	TEKUĆI RASHODI	0	0	0	0	0	0	0	0	Indikativna
					613	Izdaci za materijal, sitni inventar i usluge	0	0	0	0	0	0	0	0	Indikativna
					82	KAPITALNI IZDATCI	24.081	110.000	110.000	110.000	110.000	110.000	110.000	110.000	Indikativna
					821	Izdaci za nabavu stalnih sredstava	24.081	110.000	110.000	110.000	110.000	110.000	110.000	110.000	Indikativna

Razdjel	Glava	Proračunski korisnik	Program	Izvor financ.	Ekonom. kod	Naziv	Izvršenje 2024.	Izmjene Proračuna za 2025.	Zahtjev proračunskih korisnika			Ograničenje rashoda i izdataka			
									2026.	2027.	2028.	2026.	2027.	2028.	Vrsta granice
1	2	3	4	5	6	7	8	9	10	11	12	13	14	15	16
	02	0041	2302			Osnovna škola "Bila", Bila	1.418.515	1.576.900	1.483.750	1.486.950	1.496.450	1.682.150	1.745.750	1.813.950	Indikativna
						Osnovnoškolsko obrazovanje	1.418.515	1.576.900	1.483.750	1.486.950	1.496.450	1.682.150	1.745.750	1.813.950	Indikativna
						Opći prihodi i primici	1.416.115	1.573.000	1.480.900	1.484.100	1.493.600	1.679.300	1.742.900	1.811.100	Gornja
						61 TEKUĆI RASHODI	1.409.121	1.573.000	1.480.900	1.484.100	1.493.600	1.679.300	1.742.900	1.811.100	Indikativna
						611 Plaće i naknade troškova zaposlenih	1.101.755	1.222.600	1.138.000	1.141.000	1.145.000	1.372.600	1.430.900	1.491.300	Indikativna
						612 Doprinosi poslodavca i ostali doprinosi	99.984	112.800	104.900	105.000	110.000	60.400	63.300	66.100	Indikativna

Dokument okvirnog proračuna Kantona Središnja Bosna za razdoblje 2026. – 2028.

Razdjel	Glava	Proračunski korisnik	Program	Izvor financ.	Ekonom. kod	Naziv	Izvršenje 2024.	Izmjene Proračuna za 2025.	Zahtjev proračunskih korisnika			Ograničenje rashoda i izdataka						
									2026.	2027.	2028.	2026.	2027.	2028.	Vrsta granice			
1	2	3	4	5	6	7	8	9	10	11	12	13	14	15	16			
				20	613	Izdaci za materijal, sitni inventar i usluge	207.382	237.600	238.000	238.100	238.600	246.300	248.700	253.700	Indikativna			
					82	KAPITALNI IZDATCI	6.994	0	0	0	0	0	0	0	Indikativna			
					821	Izdaci za nabavu stalnih sredstava	6.994	0	0	0	0	0	0	0	Indikativna			
						Vlastiti prihodi	0	3.900	2.850	2.850	2.850	2.850	2.850	2.850	Indikativna			
					61	TEKUĆI RASHODI	0	0	0	0	0	0	0	0	Indikativna			
					613	Izdaci za materijal, sitni inventar i usluge	0	0	0	0	0	0	0	0	Indikativna			
					82	KAPITALNI IZDATCI	0	3.900	2.850	2.850	2.850	2.850	2.850	2.850	Indikativna			
					821	Izdaci za nabavu stalnih sredstava	0	3.900	2.850	2.850	2.850	2.850	2.850	2.850	Indikativna			
					40		Donacije	0	0	0	0	0	0	0	0	Indikativna		
				61		TEKUĆI RASHODI	0	0	0	0	0	0	0	0	Indikativna			
				613		Izdaci za materijal, sitni inventar i usluge	0	0	0	0	0	0	0	0	Indikativna			
				82		KAPITALNI IZDATCI	0	0	0	0	0	0	0	0	Indikativna			
				821		Izdaci za nabavu stalnih sredstava	0	0	0	0	0	0	0	0	Indikativna			
				50		Primljeni tekući transferi	2.400	0	0	0	0	0	0	0	Indikativna			
					82	KAPITALNI IZDATCI	2.400	0	0	0	0	0	0	0	Indikativna			
					821	Izdaci za nabavu stalnih sredstava	2.400	0	0	0	0	0	0	0	Indikativna			
				60		Primljeni kapitalni transferi	0	0	0	0	0	0	0	0	Indikativna			
					82	KAPITALNI IZDATCI	0	0	0	0	0	0	0	0	Indikativna			
					821	Izdaci za nabavu stalnih sredstava	0	0	0	0	0	0	0	0	Indikativna			
				02	0042				Osnovna škola "Dubravica", Vitez	1.324.981	1.690.120	1.707.567	1.709.071	1.748.779	1.708.300	1.716.100	1.770.700	Indikativna
									Osnovnoškolsko obrazovanje	1.324.981	1.690.120	1.707.567	1.709.071	1.748.779	1.708.300	1.716.100	1.770.700	Indikativna
							10		Opći prihodi i primici	1.324.134	1.453.120	1.564.067	1.615.071	1.662.279	1.564.800	1.622.100	1.684.200	Gornja
								61	TEKUĆI RASHODI	1.316.134	1.453.120	1.564.067	1.615.071	1.662.279	1.564.800	1.622.100	1.684.200	Indikativna
								611	Plaće i naknade troškova zaposlenih	988.032	1.083.800	1.144.810	1.179.154	1.214.528	1.217.300	1.269.100	1.322.800	Indikativna
								612	Doprinosi poslodavca i ostali doprinosi	91.674	101.400	109.512	112.797	116.180	53.800	56.300	58.900	Indikativna
								613	Izdaci za materijal, sitni inventar i usluge	236.429	267.920	309.745	323.120	331.571	293.700	296.700	302.500	Indikativna
								614	Tekući transferi i drugi tekući rashodi	0	0	0	0	0	0	0	0	Indikativna
	82	KAPITALNI IZDATCI	8.000					0	0	0	0	0	0	0	Indikativna			
	821	Izdaci za nabavu stalnih sredstava	8.000					0	0	0	0	0	0	0	Indikativna			
	20		Vlastiti prihodi					0	3.000	3.500	4.000	3.500	3.500	4.000	3.500	Indikativna		
		61	TEKUĆI RASHODI				0	0	0	0	0	0	0	0	Indikativna			
		613	Izdaci za materijal, sitni inventar i usluge				0	0	0	0	0	0	0	0	Indikativna			
		82	KAPITALNI IZDATCI	0	3.000		3.500	4.000	3.500	3.500	4.000	3.500	Indikativna					
	40	821	Izdaci za nabavu stalnih sredstava	0	3.000		3.500	4.000	3.500	3.500	4.000	3.500	Indikativna					
			Donacije	0	134.000		80.000	60.000	43.000	80.000	60.000	43.000	Indikativna					
		82	KAPITALNI IZDATCI	0	134.000		80.000	60.000	43.000	80.000	60.000	43.000	Indikativna					
	50	821	Izdaci za nabavu stalnih sredstava	0	134.000		80.000	60.000	43.000	80.000	60.000	43.000	Indikativna					
			Primljeni tekući transferi	847	100.000		60.000	30.000	40.000	60.000	30.000	40.000	Indikativna					
		61	TEKUĆI RASHODI	72	6.000		0	0	0	0	0	0	Indikativna					
		613	Izdaci za materijal, sitni inventar i usluge	72	6.000		0	0	0	0	0	0	Indikativna					

Dokument okvirnog proračuna Kantona Središnja Bosna za razdoblje 2026. – 2028.

Razdjel	Glava	Proračunski korisnik	Program	Izvor financ.	Ekonom. kod	Naziv	Izvršenje 2024.	Izmjene Proračuna za 2025.	Zahtjev proračunskih korisnika			Ograničenje rashoda i izdataka			
									2026.	2027.	2028.	2026.	2027.	2028.	Vrsta granice
1	2	3	4	5	6	7	8	9	10	11	12	13	14	15	16
	02	0043	2302	10	82	KAPITALNI IZDATCI	775	94.000	60.000	30.000	40.000	60.000	30.000	40.000	Indikativna
					821	Izdaci za nabavu stalnih sredstava	775	94.000	60.000	30.000	40.000	60.000	30.000	40.000	Indikativna
						Osnovna škola Kačuni, Kačuni	4.144.559	4.320.100	4.733.000	4.934.500	5.158.100	4.757.400	4.944.700	5.141.400	Indikativna
						Osnovnoškolsko obrazovanje	4.144.559	4.320.100	4.733.000	4.934.500	5.158.100	4.757.400	4.944.700	5.141.400	Indikativna
						<i>Opći prihodi i primici</i>	4.144.559	4.316.600	4.733.000	4.934.500	5.158.100	4.757.400	4.944.700	5.141.400	Gornja
					61	TEKUĆI RASHODI	4.130.569	4.316.600	4.733.000	4.934.500	5.158.100	4.757.400	4.944.700	5.141.400	Indikativna
					611	Plaće i naknade troškova zaposlenih	3.418.296	3.628.300	3.932.500	4.052.500	4.150.600	4.069.400	4.240.300	4.418.200	Indikativna
					612	Doprinosi poslodavca i ostali doprinosi	304.676	329.700	400.000	450.000	500.000	176.500	184.800	193.200	Indikativna
					613	Izdaci za materijal, sitni inventar i usluge	407.597	358.600	400.500	432.000	507.500	511.500	519.600	530.000	Indikativna
					614	Tekući transferi i drugi tekući rashodi	0	0	0	0	0	0	0	0	Indikativna
					82	KAPITALNI IZDATCI	13.990	0	0	0	0	0	0	0	Indikativna
					821	Izdaci za nabavu stalnih sredstava	13.990	0	0	0	0	0	0	0	Indikativna
				20		<i>Vlastiti prihodi</i>	0	3.500	0	0	0	0	0	0	Indikativna
					61	TEKUĆI RASHODI	0	0	0	0	0	0	0	0	Indikativna
					613	Izdaci za materijal, sitni inventar i usluge	0	0	0	0	0	0	0	0	Indikativna
					82	KAPITALNI IZDATCI	0	3.500	0	0	0	0	0	0	Indikativna
					821	Izdaci za nabavu stalnih sredstava	0	3.500	0	0	0	0	0	0	Indikativna
				40		<i>Donacije</i>	0	0	0	0	0	0	0	0	Indikativna
					82	KAPITALNI IZDATCI	0	0	0	0	0	0	0	0	Indikativna
					821	Izdaci za nabavu stalnih sredstava	0	0	0	0	0	0	0	0	Indikativna
	02	0044	2302	10		Osnovna škola "Busovača", Busovača	1.678.618	1.885.110	2.118.800	2.118.800	2.118.800	2.030.500	2.103.900	2.183.300	Indikativna
						Osnovnoškolsko obrazovanje	1.678.618	1.885.110	2.118.800	2.118.800	2.118.800	2.030.500	2.103.900	2.183.300	Indikativna
						<i>Opći prihodi i primici</i>	1.675.774	1.831.910	2.069.000	2.069.000	2.069.000	1.980.700	2.054.100	2.133.500	Gornja
					61	TEKUĆI RASHODI	1.654.784	1.831.910	2.069.000	2.069.000	2.069.000	1.980.700	2.054.100	2.133.500	Indikativna
					611	Plaće i naknade troškova zaposlenih	1.274.664	1.416.300	1.560.000	1.560.000	1.560.000	1.588.800	1.655.700	1.725.300	Indikativna
					612	Doprinosi poslodavca i ostali doprinosi	117.231	129.200	145.000	145.000	145.000	69.200	72.400	75.700	Indikativna
					613	Izdaci za materijal, sitni inventar i usluge	262.889	286.410	364.000	364.000	364.000	322.700	326.000	332.500	Indikativna
					82	KAPITALNI IZDATCI	20.990	0	0	0	0	0	0	0	Indikativna
					821	Izdaci za nabavu stalnih sredstava	20.990	0	0	0	0	0	0	0	Indikativna
				20		<i>Vlastiti prihodi</i>	2.844	3.200	3.800	3.800	3.800	3.800	3.800	3.800	Indikativna
					61	TEKUĆI RASHODI	1.371	200	300	300	300	300	300	300	Indikativna
					613	Izdaci za materijal, sitni inventar i usluge	1.371	200	300	300	300	300	300	300	Indikativna
					82	KAPITALNI IZDATCI	1.473	3.000	3.500	3.500	3.500	3.500	3.500	3.500	Indikativna
					821	Izdaci za nabavu stalnih sredstava	1.473	3.000	3.500	3.500	3.500	3.500	3.500	3.500	Indikativna
				40		<i>Donacije</i>	0	26.000	46.000	46.000	46.000	46.000	46.000	46.000	Indikativna
					82	KAPITALNI IZDATCI	0	26.000	46.000	46.000	46.000	46.000	46.000	46.000	Indikativna
					821	Izdaci za nabavu stalnih sredstava	0	26.000	46.000	46.000	46.000	46.000	46.000	46.000	Indikativna
				60		<i>Primljeni kapitalni transferi</i>	0	24.000	0	0	0	0	0	0	Indikativna
					82	KAPITALNI IZDATCI	0	24.000	0	0	0	0	0	0	Indikativna
					821	Izdaci za nabavu stalnih sredstava	0	24.000	0	0	0	0	0	0	Indikativna

Dokument okvirnog proračuna Kantona Središnja Bosna za razdoblje 2026. – 2028.

Razdjel	Glava	Proračunski korisnik	Program	Izvor financ.	Ekonom. kod	Naziv	Izvršenje 2024.	Izmjene Proračuna za 2025.	Zahtjev proračunskih korisnika			Ograničenje rashoda i izdataka			
									2026.	2027.	2028.	2026.	2027.	2028.	Vrsta granice
1	2	3	4	5	6	7	8	9	10	11	12	13	14	15	16
	02	0045	2302			Osnovna škola "Kaonik", Kaonik	785.323	1.014.244	876.047	901.561	927.822	875.800	908.200	943.700	Indikativna
						Osnovnoškolsko obrazovanje	785.323	1.014.244	876.047	901.561	927.822	875.800	908.200	943.700	Indikativna
				10		Opći prihodi i primici	784.406	824.780	876.047	901.561	927.822	875.800	908.200	943.700	Gornja
					61	TEKUĆI RASHODI	764.345	824.780	850.048	875.562	901.823	875.800	908.200	943.700	Indikativna
					611	Plaće i naknade troškova zaposlenih	586.777	628.000	646.840	666.244	686.230	704.700	734.400	765.400	Indikativna
					612	Doprinosi poslodavca i ostali doprinosi	54.850	58.600	60.358	62.168	64.033	30.800	32.200	33.700	Indikativna
					613	Izdaci za materijal, sitni inventar i usluge	122.718	138.180	142.850	147.150	151.560	140.300	141.600	144.600	Indikativna
					82	KAPITALNI IZDATCI	20.061	0	25.999	25.999	25.999	0	0	0	Indikativna
					821	Izdaci za nabavu stalnih sredstava	20.061	0	25.999	25.999	25.999	0	0	0	Indikativna
				20		Vlastiti prihodi	917	1.100	0	0	0	0	0	0	Indikativna
					61	TEKUĆI RASHODI	0	0	0	0	0	0	0	0	Indikativna
					613	Izdaci za materijal, sitni inventar i usluge	0	0	0	0	0	0	0	0	Indikativna
					82	KAPITALNI IZDATCI	917	1.100	0	0	0	0	0	0	Indikativna
					821	Izdaci za nabavu stalnih sredstava	917	1.100	0	0	0	0	0	0	Indikativna
				40		Donacije	0	0	0	0	0	0	0	0	Indikativna
					61	TEKUĆI RASHODI	0	0	0	0	0	0	0	0	Indikativna
					613	Izdaci za materijal, sitni inventar i usluge	0	0	0	0	0	0	0	0	Indikativna
					82	KAPITALNI IZDATCI	0	0	0	0	0	0	0	0	Indikativna
					821	Izdaci za nabavu stalnih sredstava	0	0	0	0	0	0	0	0	Indikativna
				50		Primljeni tekući transferi	0	90.572	0	0	0	0	0	0	Indikativna
					61	TEKUĆI RASHODI	0	0	0	0	0	0	0	0	Indikativna
					613	Izdaci za materijal, sitni inventar i usluge	0	0	0	0	0	0	0	0	Indikativna
					82	KAPITALNI IZDATCI	0	90.572	0	0	0	0	0	0	Indikativna
					821	Izdaci za nabavu stalnih sredstava	0	90.572	0	0	0	0	0	0	Indikativna
				60		Primljeni kapitalni transferi	0	97.792	0	0	0	0	0	0	Indikativna
					82	KAPITALNI IZDATCI	0	97.792	0	0	0	0	0	0	Indikativna
					821	Izdaci za nabavu stalnih sredstava	0	97.792	0	0	0	0	0	0	Indikativna
	02	0046	2302			Osnovna škola "Kiseljak 1", Bilalovac	3.882.095	4.293.480	4.589.500	5.182.700	5.792.500	4.424.500	4.578.100	4.776.000	Indikativna
						Osnovnoškolsko obrazovanje	3.882.095	4.293.480	4.589.500	5.182.700	5.792.500	4.424.500	4.578.100	4.776.000	Indikativna
				10		Opći prihodi i primici	3.827.095	4.026.480	4.534.500	5.140.700	5.730.500	4.369.500	4.536.100	4.714.000	Gornja
					61	TEKUĆI RASHODI	3.827.095	4.026.480	4.534.500	5.140.700	5.730.500	4.369.500	4.536.100	4.714.000	Indikativna
					611	Plaće i naknade troškova zaposlenih	3.096.136	3.284.700	3.650.000	4.150.000	4.620.000	3.719.200	3.873.300	4.033.800	Indikativna
					612	Doprinosi poslodavca i ostali doprinosi	275.139	296.800	350.000	400.000	450.000	160.500	168.000	175.500	Indikativna
					613	Izdaci za materijal, sitni inventar i usluge	455.820	444.980	534.500	590.700	660.500	489.800	494.800	504.700	Indikativna
					82	KAPITALNI IZDATCI	0	0	0	0	0	0	0	0	Indikativna
					821	Izdaci za nabavu stalnih sredstava	0	0	0	0	0	0	0	0	Indikativna
				20		Vlastiti prihodi	1.000	7.000	35.000	30.000	12.000	35.000	30.000	12.000	Indikativna
					61	TEKUĆI RASHODI	0	0	0	0	0	0	0	0	Indikativna
					613	Izdaci za materijal, sitni inventar i usluge	0	0	0	0	0	0	0	0	Indikativna
					82	KAPITALNI IZDATCI	1.000	7.000	35.000	30.000	12.000	35.000	30.000	12.000	Indikativna

Dokument okvirnog proračuna Kantona Središnja Bosna za razdoblje 2026. – 2028.

Razdjel	Glava	Proračunski korisnik	Program	Izvor financ.	Ekonom. kod	Naziv	Izvršenje 2024.	Izmjene Proračuna za 2025.	Zahtjev proračunskih korisnika			Ograničenje rashoda i izdataka							
									2026.	2027.	2028.	2026.	2027.	2028.	Vrsta granice				
1	2	3	4	5	6	7	8	9	10	11	12	13	14	15	16				
				40	821	Izdaci za nabavu stalnih sredstava	1.000	7.000	35.000	30.000	12.000	35.000	30.000	12.000	Indikativna				
						Donacije	0	160.000	0	0	0	0	0	0	Indikativna				
					82	KAPITALNI IZDATCI	0	160.000	0	0	0	0	0	0	Indikativna				
					821	Izdaci za nabavu stalnih sredstava	0	160.000	0	0	0	0	0	0	Indikativna				
				50		Primljeni tekući transferi	4.000	100.000	20.000	12.000	50.000	20.000	12.000	50.000	Indikativna				
					82	KAPITALNI IZDATCI	4.000	100.000	20.000	12.000	50.000	20.000	12.000	50.000	Indikativna				
					821	Izdaci za nabavu stalnih sredstava	4.000	100.000	20.000	12.000	50.000	20.000	12.000	50.000	Indikativna				
				60		Primljeni kapitalni transferi	50.000	0	0	0	0	0	0	0	Indikativna				
					61	TEKUĆI RASHODI	50.000	0	0	0	0	0	0	0	Indikativna				
					615	Kapitalni transferi	50.000	0	0	0	0	0	0	0	Indikativna				
					82	KAPITALNI IZDATCI	0	0	0	0	0	0	0	0	Indikativna				
					821	Izdaci za nabavu stalnih sredstava	0	0	0	0	0	0	0	0	Indikativna				
				02	0047				Osnovna škola "Kiseljak 2", Zabrđe	859.589	915.300	980.600	1.035.600	1.102.300	977.300	1.008.600	1.053.100	Indikativna	
									Osnovnoškolsko obrazovanje	859.589	915.300	980.600	1.035.600	1.102.300	977.300	1.008.600	1.053.100	Indikativna	
							10			Opći prihodi i primici	852.570	911.300	973.600	1.035.600	1.097.800	970.300	1.008.600	1.048.600	Gornja
								61		TEKUĆI RASHODI	842.644	911.300	973.600	1.035.600	1.097.800	970.300	1.008.600	1.048.600	Indikativna
								611		Plaće i naknade troškova zaposlenih	701.367	748.200	804.000	861.000	918.000	839.200	874.400	911.000	Indikativna
								612		Doprinosi poslodavca i ostali doprinosi	62.811	69.300	74.000	79.000	84.000	36.400	38.200	39.900	Indikativna
							613		Izdaci za materijal, sitni inventar i usluge	78.467	93.800	95.600	95.600	95.800	94.700	96.000	97.700	Indikativna	
							82		KAPITALNI IZDATCI	9.926	0	0	0	0	0	0	0	Indikativna	
	821		Izdaci za nabavu stalnih sredstava				9.926	0	0	0	0	0	0	0	Indikativna				
	20						Vlastiti prihodi	0	0	0	0	500	0	0	500	Indikativna			
		61		TEKUĆI RASHODI	0		0	0	0	500	0	0	500	Indikativna					
		613		Izdaci za materijal, sitni inventar i usluge	0		0	0	0	500	0	0	500	Indikativna					
	40			Donacije	7.019		4.000	0	0	4.000	0	0	4.000	Indikativna					
		61		TEKUĆI RASHODI	0		0	0	0	0	0	0	0	Indikativna					
		613		Izdaci za materijal, sitni inventar i usluge	0		0	0	0	0	0	0	0	Indikativna					
		82		KAPITALNI IZDATCI	7.019		4.000	0	0	4.000	0	0	4.000	Indikativna					
		821		Izdaci za nabavu stalnih sredstava	7.019		4.000	0	0	4.000	0	0	4.000	Indikativna					
	50			Primljeni tekući transferi	0		0	7.000	0	0	7.000	0	0	Indikativna					
		82		KAPITALNI IZDATCI	0		0	7.000	0	0	7.000	0	0	Indikativna					
		821		Izdaci za nabavu stalnih sredstava	0		0	7.000	0	0	7.000	0	0	Indikativna					
	02	0048				Osnovna škola "Kiseljak", Kiseljak	2.370.619	2.711.900	2.795.000	2.973.000	3.119.000	2.727.700	2.830.900	2.942.000	Indikativna				
						Osnovnoškolsko obrazovanje	2.370.619	2.711.900	2.795.000	2.973.000	3.119.000	2.727.700	2.830.900	2.942.000	Indikativna				
				10			Opći prihodi i primici	2.352.763	2.537.900	2.783.000	2.961.000	3.107.000	2.715.700	2.818.900	2.930.000	Gornja			
					61		TEKUĆI RASHODI	2.345.767	2.537.900	2.783.000	2.961.000	3.107.000	2.715.700	2.818.900	2.930.000	Indikativna			
					611		Plaće i naknade troškova zaposlenih	1.866.951	2.035.700	2.230.000	2.360.000	2.480.000	2.281.800	2.377.100	2.476.500	Indikativna			
					612		Doprinosi poslodavca i ostali doprinosi	171.503	185.300	200.000	220.000	230.000	98.300	102.900	107.600	Indikativna			
				613		Izdaci za materijal, sitni inventar i usluge	307.312	316.900	353.000	381.000	397.000	335.600	338.900	345.900	Indikativna				
				82		KAPITALNI IZDATCI	6.996	0	0	0	0	0	0	0	Indikativna				

Dokument okvirnog proračuna Kantona Središnja Bosna za razdoblje 2026. – 2028.

Razdjel	Glava	Proračunski korisnik	Program	Izvor financ.	Ekono m. kod	Naziv	Izvršenje 2024.	Izmjene Proračuna za 2025.	Zahtjev proračunskih korisnika			Ograničenje rashoda i izdataka							
									2026.	2027.	2028.	2026.	2027.	2028.	Vrsta granice				
1	2	3	4	5	6	7	8	9	10	11	12	13	14	15	16				
				20	821	Izdaci za nabavu stalnih sredstava	6.996	0	0	0	0	0	0	0	Indikativna				
						<i>Vlastiti prihodi</i>	5.011	12.000	12.000	12.000	12.000	12.000	12.000	12.000	Indikativna				
					61	TEKUĆI RASHODI	0	0	0	0	0	0	0	0	Indikativna				
					613	Izdaci za materijal, sitni inventar i usluge	0	0	0	0	0	0	0	0	Indikativna				
					82	KAPITALNI IZDATCI	5.011	12.000	12.000	12.000	12.000	12.000	12.000	12.000	Indikativna				
					821	Izdaci za nabavu stalnih sredstava	5.011	12.000	12.000	12.000	12.000	12.000	12.000	12.000	Indikativna				
				40		<i>Donacije</i>	2.000	112.000	0	0	0	0	0	0	Indikativna				
					61	TEKUĆI RASHODI	2.000	0	0	0	0	0	0	0	Indikativna				
					613	Izdaci za materijal, sitni inventar i usluge	2.000	0	0	0	0	0	0	0	Indikativna				
					82	KAPITALNI IZDATCI	0	112.000	0	0	0	0	0	0	Indikativna				
					821	Izdaci za nabavu stalnih sredstava	0	112.000	0	0	0	0	0	0	Indikativna				
						<i>Primljeni kapitalni transferi</i>	10.845	50.000	0	0	0	0	0	0	Indikativna				
				60	61	TEKUĆI RASHODI	6.845	0	0	0	0	0	0	0	Indikativna				
					613	Izdaci za materijal, sitni inventar i usluge	6.845	0	0	0	0	0	0	0	Indikativna				
					82	KAPITALNI IZDATCI	4.000	50.000	0	0	0	0	0	0	Indikativna				
					821	Izdaci za nabavu stalnih sredstava	4.000	50.000	0	0	0	0	0	0	Indikativna				
					02	0049		Osnovna škola "Gromiljak", Gromiljak	829.396	890.200	926.824	360.500	421.082	955.678	992.686	1.032.468	Indikativna		
							2302		Osnovnoškolsko obrazovanje	829.396	890.200	926.824	360.500	421.082	955.678	992.686	1.032.468	Indikativna	
								10		<i>Opći prihodi i primici</i>	825.971	890.200	921.246	354.614	414.414	950.100	986.800	1.025.800	Gornja
									61	TEKUĆI RASHODI	825.971	890.200	921.246	354.614	414.414	950.100	986.800	1.025.800	Indikativna
									611	Plaće i naknade troškova zaposlenih	660.478	717.100	729.349	180.816	198.898	804.400	838.300	873.500	Indikativna
									612	Doprinosi poslodavca i ostali doprinosi	59.773	65.400	67.066	70.419	77.461	35.000	36.700	38.300	Indikativna
									613	Izdaci za materijal, sitni inventar i usluge	105.720	107.700	124.831	103.379	138.055	110.700	111.800	114.000	Indikativna
									614	Tekući transferi i drugi tekući rashodi	0	0	0	0	0	0	0	0	Indikativna
	82	KAPITALNI IZDATCI	0					0	0	0	0	0	0	0	Indikativna				
		821	Izdaci za nabavu stalnih sredstava					0	0	0	0	0	0	0	0	Indikativna			
	20		<i>Vlastiti prihodi</i>					3.425	0	5.578	5.886	6.668	5.578	5.886	6.668	Indikativna			
		61	TEKUĆI RASHODI					1.498	0	578	636	668	578	636	668	Indikativna			
		613	Izdaci za materijal, sitni inventar i usluge					1.498	0	578	636	668	578	636	668	Indikativna			
		82	KAPITALNI IZDATCI					1.927	0	5.000	5.250	6.000	5.000	5.250	6.000	Indikativna			
	40	821	Izdaci za nabavu stalnih sredstava					1.927	0	5.000	5.250	6.000	5.000	5.250	6.000	Indikativna			
			<i>Donacije</i>					0	0	0	0	0	0	0	0	Indikativna			
		82	KAPITALNI IZDATCI					0	0	0	0	0	0	0	0	Indikativna			
		821	Izdaci za nabavu stalnih sredstava					0	0	0	0	0	0	0	0	Indikativna			
02	0050							Osnovna škola "Brestovsko", Brestovsko	761.735	814.600	998.200	1.089.140	1.202.050	918.900	951.400	986.400	Indikativna		
		2302						Osnovnoškolsko obrazovanje	761.735	814.600	998.200	1.089.140	1.202.050	918.900	951.400	986.400	Indikativna		
		10		<i>Opći prihodi i primici</i>	761.735	804.400	941.200	1.032.140	1.145.050	861.900	894.400	929.400	Gornja						
			61	TEKUĆI RASHODI	747.738	804.400	927.200	1.018.140	1.128.950	861.900	894.400	929.400	Indikativna						
			611	Plaće i naknade troškova zaposlenih	593.259	639.700	737.000	810.500	891.475	716.800	746.600	777.800	Indikativna						
			612	Doprinosi poslodavca i ostali doprinosi	54.147	57.400	69.000	76.800	88.320	30.700	32.200	33.600	Indikativna						

Dokument okvirnog proračuna Kantona Središnja Bosna za razdoblje 2026. – 2028.

Razdjel	Glava	Proračunski korisnik	Programe	Izvor financ.	Ekonom. kod	Naziv	Izvršenje 2024.	Izmjene Proračuna za 2025.	Zahtjev proračunskih korisnika			Ograničenje rashoda i izdataka					
									2026.	2027.	2028.	2026.	2027.	2028.	Vrsta granice		
1	2	3	4	5	6	7	8	9	10	11	12	13	14	15	16		
					613	Izdaci za materijal, sitni inventar i usluge	100.331	107.300	121.200	130.840	149.155	114.400	115.600	118.000	Indikativna		
					82	KAPITALNI IZDATCI	13.997	0	14.000	14.000	16.100	0	0	0	Indikativna		
					821	Izdaci za nabavu stalnih sredstava	13.997	0	14.000	14.000	16.100	0	0	0	Indikativna		
						Donacije	0	10.200	7.000	7.000	7.000	7.000	7.000	7.000	Indikativna		
				61	TEKUĆI RASHODI	0	3.200	0	0	0	0	0	0	Indikativna			
				613	Izdaci za materijal, sitni inventar i usluge	0	3.200	0	0	0	0	0	0	Indikativna			
				82	KAPITALNI IZDATCI	0	7.000	7.000	7.000	7.000	7.000	7.000	7.000	Indikativna			
				821	Izdaci za nabavu stalnih sredstava	0	7.000	7.000	7.000	7.000	7.000	7.000	7.000	Indikativna			
				50	Primljeni tekući transferi	0	0	50.000	50.000	50.000	50.000	50.000	50.000	Indikativna			
				82	KAPITALNI IZDATCI	0	0	50.000	50.000	50.000	50.000	50.000	50.000	Indikativna			
				821	Izdaci za nabavu stalnih sredstava	0	0	50.000	50.000	50.000	50.000	50.000	50.000	Indikativna			
				02	0051	2302		Osnovna škola "Lepenica", Lepenica	685.475	726.340	930.242	955.697	997.373	774.700	802.700	833.200	Indikativna
								Osnovnoškolsko obrazovanje	685.475	726.340	930.242	955.697	997.373	774.700	802.700	833.200	Indikativna
							10	Opći prihodi i primici	684.856	725.540	929.442	954.897	996.573	773.900	801.900	832.400	Gornja
							61	TEKUĆI RASHODI	669.510	725.540	851.442	927.897	974.573	773.900	801.900	832.400	Indikativna
							611	Plaće i naknade troškova zaposlenih	514.047	553.900	652.670	717.936	753.832	619.900	645.400	672.100	Indikativna
	612	Doprinosi poslodavca i ostali doprinosi	46.253				48.900	57.702	63.472	66.645	26.200	27.400	28.700	Indikativna			
	613	Izdaci za materijal, sitni inventar i usluge	109.210				122.740	141.070	146.489	154.096	127.800	129.100	131.600	Indikativna			
	614	Tekući transferi i drugi tekući rashodi	0				0	0	0	0	0	0	0	Indikativna			
	82	KAPITALNI IZDATCI	15.346				0	78.000	27.000	22.000	0	0	0	Indikativna			
	821	Izdaci za nabavu stalnih sredstava	15.346				0	78.000	27.000	22.000	0	0	0	Indikativna			
	20	Vlastiti prihodi	619				800	800	800	800	800	800	800	Indikativna			
	61	TEKUĆI RASHODI	0				800	800	800	800	800	800	800	Indikativna			
	613	Izdaci za materijal, sitni inventar i usluge	0	800	800	800	800	800	800	800	Indikativna						
	82	KAPITALNI IZDATCI	619	0	0	0	0	0	0	0	Indikativna						
	821	Izdaci za nabavu stalnih sredstava	619	0	0	0	0	0	0	0	Indikativna						
	40	Donacije	0	0	0	0	0	0	0	0	Indikativna						
	82	KAPITALNI IZDATCI	0	0	0	0	0	0	0	0	Indikativna						
	821	Izdaci za nabavu stalnih sredstava	0	0	0	0	0	0	0	0	Indikativna						
	50	Primljeni tekući transferi	0	0	0	0	0	0	0	0	Indikativna						
	82	KAPITALNI IZDATCI	0	0	0	0	0	0	0	0	Indikativna						
	821	Izdaci za nabavu stalnih sredstava	0	0	0	0	0	0	0	0	Indikativna						
02	0052	2302		Osnovna škola "dr. Boris Čorić", Kreševo	1.571.900	1.674.233	1.693.910	1.818.060	1.852.370	1.771.600	1.871.450	1.917.600	Indikativna				
				Osnovnoškolsko obrazovanje	1.571.900	1.674.233	1.693.910	1.818.060	1.852.370	1.771.600	1.871.450	1.917.600	Indikativna				
			10	Opći prihodi i primici	1.571.900	1.638.233	1.681.910	1.773.060	1.832.370	1.759.600	1.826.450	1.897.600	Gornja				
			61	TEKUĆI RASHODI	1.554.916	1.638.233	1.681.910	1.773.060	1.832.370	1.759.600	1.826.450	1.897.600	Indikativna				
			611	Plaće i naknade troškova zaposlenih	1.161.059	1.253.500	1.289.400	1.355.600	1.393.840	1.406.000	1.465.100	1.526.600	Indikativna				
			612	Doprinosi poslodavca i ostali doprinosi	105.713	115.200	119.800	132.500	140.600	61.100	64.000	66.900	Indikativna				
			613	Izdaci za materijal, sitni inventar i usluge	288.144	269.533	272.710	284.960	297.930	292.500	297.350	304.100	Indikativna				
			82	KAPITALNI IZDATCI	16.984	0	0	0	0	0	0	0	Indikativna				

Dokument okvirnog proračuna Kantona Središnja Bosna za razdoblje 2026. – 2028.

Razdjel	Glava	Proračunski korisnik	Program	Izvor financ.	Ekonom. m. kod	Naziv	Izvršenje 2024.	Izmjene Proračuna za 2025.	Zahtjev proračunskih korisnika			Ograničenje rashoda i izdataka							
									2026.	2027.	2028.	2026.	2027.	2028.	Vrsta granice				
1	2	3	4	5	6	7	8	9	10	11	12	13	14	15	16				
				20	821	Izdaci za nabavu stalnih sredstava	16.984	0	0	0	0	0	0	0	Indikativna				
						<i>Vlastiti prihodi</i>	0	2.000	0	0	0	0	0	0	Indikativna				
				82	KAPITALNI IZDATCI				0	2.000	0	0	0	0	0	0	Indikativna		
					821	Izdaci za nabavu stalnih sredstava	0	2.000	0	0	0	0	0	0	0	Indikativna			
				40		<i>Donacije</i>	0	24.000	12.000	45.000	20.000	12.000	45.000	20.000	Indikativna				
					61	TEKUĆI RASHODI	0	0	0	0	0	0	0	0	Indikativna				
					613	Izdaci za materijal, sitni inventar i usluge	0	0	0	0	0	0	0	0	Indikativna				
					82	KAPITALNI IZDATCI	0	24.000	12.000	45.000	20.000	12.000	45.000	20.000	Indikativna				
				50	821	Izdaci za nabavu stalnih sredstava	0	24.000	12.000	45.000	20.000	12.000	45.000	20.000	Indikativna				
						<i>Primljeni tekući transferi</i>	0	0	0	0	0	0	0	0	Indikativna				
					82	KAPITALNI IZDATCI	0	0	0	0	0	0	0	0	Indikativna				
					821	Izdaci za nabavu stalnih sredstava	0	0	0	0	0	0	0	0	Indikativna				
				60		<i>Primljeni kapitalni transferi</i>	0	10.000	0	0	0	0	0	0	Indikativna				
					61	TEKUĆI RASHODI	0	0	0	0	0	0	0	0	Indikativna				
					613	Izdaci za materijal, sitni inventar i usluge	0	0	0	0	0	0	0	0	Indikativna				
					82	KAPITALNI IZDATCI	0	10.000	0	0	0	0	0	0	Indikativna				
					821	Izdaci za nabavu stalnih sredstava	0	10.000	0	0	0	0	0	0	0	Indikativna			
															0	0	0	0	Indikativna
															0	0	0	0	Indikativna
															0	0	0	0	Indikativna
				02	0053	2302		Osnovna škola "Vitovlje", Vitovlje		754.177	840.500	893.600	916.600	959.100	893.000	926.500	962.800	Indikativna	
								Osnovnoškolsko obrazovanje		754.177	840.500	893.600	916.600	959.100	893.000	926.500	962.800	Indikativna	
							10		<i>Opći prihodi i primici</i>	753.449	838.700	893.600	916.600	959.100	893.000	926.500	962.800	Gornja	
								61	TEKUĆI RASHODI	753.449	838.700	868.600	896.600	929.100	893.000	926.500	962.800	Indikativna	
								611	Plaće i naknade troškova zaposlenih	618.711	681.800	705.000	730.000	760.000	762.600	793.700	826.400	Indikativna	
								612	Doprinosi poslodavca i ostali doprinosi	55.276	59.600	65.000	68.000	70.500	31.900	33.400	34.900	Indikativna	
								613	Izdaci za materijal, sitni inventar i usluge	79.461	97.300	97.600	97.600	97.600	98.500	99.400	101.500	Indikativna	
								614	Tekući transferi i drugi tekući rashodi	0	0	1.000	1.000	1.000	0	0	0	Indikativna	
								82	KAPITALNI IZDATCI	0	0	25.000	20.000	30.000	0	0	0	Indikativna	
								821	Izdaci za nabavu stalnih sredstava	0	0	25.000	20.000	30.000	0	0	0	Indikativna	
							20		<i>Vlastiti prihodi</i>	286	300	0	0	0	0	0	0	Indikativna	
								61	TEKUĆI RASHODI	0	0	0	0	0	0	0	0	Indikativna	
								613	Izdaci za materijal, sitni inventar i usluge	0	0	0	0	0	0	0	0	Indikativna	
								82	KAPITALNI IZDATCI	286	300	0	0	0	0	0	0	Indikativna	
							40	821	Izdaci za nabavu stalnih sredstava	286	300	0	0	0	0	0	0	Indikativna	
									<i>Donacije</i>	443	1.500	0	0	0	0	0	0	Indikativna	
	61	TEKUĆI RASHODI	443					1.500	0	0	0	0	0	0	Indikativna				
	613	Izdaci za materijal, sitni inventar i usluge	443					1.500	0	0	0	0	0	0	Indikativna				
	82	KAPITALNI IZDATCI	0					0	0	0	0	0	0	0	Indikativna				
	821	Izdaci za nabavu stalnih sredstava	0					0	0	0	0	0	0	0	Indikativna				
										0	0	0	0	Indikativna					
										0	0	0	0	Indikativna					
02	0054			Katolički školski centar "Petar Barbarić", Osnovna škola Travnik, Travnik	2.372.551	2.506.000	2.806.045	2.948.532	3.087.274	2.658.100	2.748.000	2.848.000	Indikativna						
		2302		Osnovnoškolsko obrazovanje	2.372.551	2.506.000	2.806.045	2.948.532	3.087.274	2.658.100	2.748.000	2.848.000	Indikativna						
		10		<i>Opći prihodi i primici</i>	2.372.551	2.506.000	2.806.045	2.948.532	3.087.274	2.658.100	2.748.000	2.848.000	Gornja						

Dokument okvirnog proračuna Kantona Središnja Bosna za razdoblje 2026. – 2028.

Razdjel	Glava	Proračunski korisnik	Program	Izvor financ.	Ekonom. kod	Naziv	Izvršenje 2024.	Izmjene Proračuna za 2025.	Zahtjev proračunskih korisnika			Ograničenje rashoda i izdataka							
									2026.	2027.	2028.	2026.	2027.	2028.	Vrsta granice				
1	2	3	4	5	6	7	8	9	10	11	12	13	14	15	16				
					61	TEKUĆI RASHODI	2.358.640	2.506.000	2.636.045	2.768.532	2.907.274	2.658.100	2.748.000	2.848.000	Indikativna				
					611	Plaće i naknade troškova zaposlenih	1.554.327	1.681.100	1.765.155	1.853.413	1.946.083	1.884.800	1.963.800	2.046.100	Indikativna				
					612	Doprinosi poslodavca i ostali doprinosi	142.579	152.200	159.810	167.800	176.191	81.500	85.300	89.200	Indikativna				
					613	Izdaci za materijal, sitni inventar i usluge	661.734	672.700	711.080	747.319	785.000	691.800	698.900	712.700	Indikativna				
					82	KAPITALNI IZDATCI	13.911	0	170.000	180.000	180.000	0	0	0	Indikativna				
					821	Izdaci za nabavu stalnih sredstava	13.911	0	170.000	180.000	180.000	0	0	0	Indikativna				
					20	Vlastiti prihodi	0	0	0	0	0	0	0	0	Indikativna				
					61	TEKUĆI RASHODI	0	0	0	0	0	0	0	0	Indikativna				
					613	Izdaci za materijal, sitni inventar i usluge	0	0	0	0	0	0	0	0	Indikativna				
					82	KAPITALNI IZDATCI	0	0	0	0	0	0	0	0	Indikativna				
					821	Izdaci za nabavu stalnih sredstava	0	0	0	0	0	0	0	0	Indikativna				
					40	Donacije	0	0	0	0	0	0	0	0	Indikativna				
					61	TEKUĆI RASHODI	0	0	0	0	0	0	0	0	Indikativna				
					613	Izdaci za materijal, sitni inventar i usluge	0	0	0	0	0	0	0	0	Indikativna				
					82	KAPITALNI IZDATCI	0	0	0	0	0	0	0	0	Indikativna				
					821	Izdaci za nabavu stalnih sredstava	0	0	0	0	0	0	0	0	Indikativna				
					50	Primljeni tekući transferi	0	0	0	0	0	0	0	0	Indikativna				
					61	TEKUĆI RASHODI	0	0	0	0	0	0	0	0	Indikativna				
					613	Izdaci za materijal, sitni inventar i usluge	0	0	0	0	0	0	0	0	Indikativna				
					82	KAPITALNI IZDATCI	0	0	0	0	0	0	0	0	Indikativna				
					821	Izdaci za nabavu stalnih sredstava	0	0	0	0	0	0	0	0	Indikativna				
					60	Primljeni kapitalni transferi	0	0	0	0	0	0	0	0	Indikativna				
					82	KAPITALNI IZDATCI	0	0	0	0	0	0	0	0	Indikativna				
					821	Izdaci za nabavu stalnih sredstava	0	0	0	0	0	0	0	0	Indikativna				
					02	0055		2302		Osnovna škola "Jajce", Kruščica	2.312.529	3.118.680	3.031.840	3.392.500	3.846.000	2.843.700	2.948.300	3.061.000	Indikativna
						Osnovnoškolsko obrazovanje			2.312.529	3.118.680	3.031.840	3.392.500	3.846.000	2.843.700	2.948.300	3.061.000	Indikativna		
					10	Opći prihodi i primici			2.302.616	2.463.200	2.871.840	3.230.500	3.681.000	2.683.700	2.786.300	2.896.000	Gornja		
					61	TEKUĆI RASHODI			2.300.217	2.463.200	2.871.840	3.230.500	3.681.000	2.683.700	2.786.300	2.896.000	Indikativna		
					611	Plaće i naknade troškova zaposlenih			1.891.860	2.026.700	2.335.340	2.685.000	3.080.000	2.309.800	2.405.100	2.504.400	Indikativna		
					612	Doprinosi poslodavca i ostali doprinosi			168.607	184.000	200.000	230.000	264.500	100.100	104.700	109.400	Indikativna		
					613	Izdaci za materijal, sitni inventar i usluge			239.750	252.500	336.500	315.500	336.500	273.800	276.500	282.200	Indikativna		
					82	KAPITALNI IZDATCI			2.400	0	0	0	0	0	0	0	Indikativna		
					821	Izdaci za nabavu stalnih sredstava			2.400	0	0	0	0	0	0	0	Indikativna		
					20	Vlastiti prihodi			0	0	0	0	0	0	0	0	Indikativna		
					61	TEKUĆI RASHODI			0	0	0	0	0	0	0	0	Indikativna		
					613	Izdaci za materijal, sitni inventar i usluge			0	0	0	0	0	0	0	0	Indikativna		
82	KAPITALNI IZDATCI	0	0	0	0	0			0	0	0	Indikativna							
821	Izdaci za nabavu stalnih sredstava	0	0	0	0	0			0	0	0	Indikativna							
40	Donacije	0	64.000	60.000	62.000	65.000			60.000	62.000	65.000	Indikativna							
82	KAPITALNI IZDATCI	0	64.000	60.000	62.000	65.000			60.000	62.000	65.000	Indikativna							

Dokument okvirnog proračuna Kantona Središnja Bosna za razdoblje 2026. – 2028.

Razdjel	Glava	Proračunski korisnik	Program	Izvor financ.	Ekonom. kod	Naziv	Izvršenje 2024.	Izmjene Proračuna za 2025.	Zahtjev proračunskih korisnika			Ograničenje rashoda i izdataka			
									2026.	2027.	2028.	2026.	2027.	2028.	Vrsta granice
1	2	3	4	5	6	7	8	9	10	11	12	13	14	15	16
				50	821	Izdaci za nabavu stalnih sredstava	0	64.000	60.000	62.000	65.000	60.000	62.000	65.000	Indikativna
						Primljeni tekući transferi	9.913	91.480	50.000	50.000	50.000	50.000	50.000	Indikativna	
					61	TEKUĆI RASHODI	0	0	0	0	0	0	0	Indikativna	
					613	Izdaci za materijal, sitni inventar i usluge	0	0	0	0	0	0	0	Indikativna	
					82	KAPITALNI IZDATCI	9.913	91.480	50.000	50.000	50.000	50.000	50.000	Indikativna	
					821	Izdaci za nabavu stalnih sredstava	9.913	91.480	50.000	50.000	50.000	50.000	50.000	Indikativna	
				60		Primljeni kapitalni transferi	0	500.000	50.000	50.000	50.000	50.000	50.000	Indikativna	
					82	KAPITALNI IZDATCI	0	500.000	50.000	50.000	50.000	50.000	50.000	Indikativna	
					821	Izdaci za nabavu stalnih sredstava	0	500.000	50.000	50.000	50.000	50.000	50.000	Indikativna	
						Osnovna glazbena škola Jakova Gotovca Novi Travnik	0	0	0	0	1.700.500	1.754.400	1.804.700	Indikativna	
				2302		Osnovnoškolsko obrazovanje	0	0	0	0	1.700.500	1.754.400	1.804.700	Indikativna	
					10		Opći prihodi i primici	0	0	0	1.700.500	1.754.400	1.804.700	Gornja	
					61	TEKUĆI RASHODI	0	0	0	0	1.700.500	1.754.400	1.804.700	Indikativna	
					611	Plaće i naknade troškova zaposlenih	0	0	0	1.577.900	1.628.700	1.675.800	Indikativna		
					612	Doprinosi poslodavca i ostali doprinosi	0	0	0	67.600	69.600	71.700	Indikativna		
					613	Izdaci za materijal, sitni inventar i usluge	0	0	0	55.000	56.100	57.200	Indikativna		
					82	KAPITALNI IZDATCI	0	0	0	0	0	0	Indikativna		
					821	Izdaci za nabavu stalnih sredstava	0	0	0	0	0	0	Indikativna		
	02	0056				Osnovna muzička škola Novi Travnik	0	0	0	0	381.500	393.300	404.700	Indikativna	
						Osnovnoškolsko obrazovanje	0	0	0	0	381.500	393.300	404.700	Indikativna	
					10		Opći prihodi i primici	0	0	0	381.500	393.300	404.700	Gornja	
					61	TEKUĆI RASHODI	0	0	0	381.500	393.300	404.700	Indikativna		
				611	Plaće i naknade troškova zaposlenih	0	0	0	345.100	356.200	366.500	Indikativna			
				612	Doprinosi poslodavca i ostali doprinosi	0	0	0	14.900	15.300	15.800	Indikativna			
				613	Izdaci za materijal, sitni inventar i usluge	0	0	0	21.500	21.800	22.400	Indikativna			
				82	KAPITALNI IZDATCI	0	0	0	0	0	0	Indikativna			
				821	Izdaci za nabavu stalnih sredstava	0	0	0	0	0	0	Indikativna			
	02	0057			Osnovna muzička škola Travnik	0	0	0	0	668.950	690.000	709.600	Indikativna		
					Osnovnoškolsko obrazovanje	0	0	0	0	668.950	690.000	709.600	Indikativna		
				10		Opći prihodi i primici	0	0	0	668.950	690.000	709.600	Gornja		
				61	TEKUĆI RASHODI	0	0	0	668.950	690.000	709.600	Indikativna			
				611	Plaće i naknade troškova zaposlenih	0	0	0	591.700	610.800	628.500	Indikativna			
				612	Doprinosi poslodavca i ostali doprinosi	0	0	0	25.600	26.300	27.100	Indikativna			
				613	Izdaci za materijal, sitni inventar i usluge	0	0	0	51.650	52.900	54.000	Indikativna			
				82	KAPITALNI IZDATCI	0	0	0	0	0	0	Indikativna			
				821	Izdaci za nabavu stalnih sredstava	0	0	0	0	0	0	Indikativna			
	02	0058			Osnovna muzička škola Travnik	0	0	0	0	668.950	690.000	709.600	Indikativna		
					Osnovnoškolsko obrazovanje	0	0	0	0	668.950	690.000	709.600	Indikativna		
				10		Opći prihodi i primici	0	0	0	668.950	690.000	709.600	Gornja		
				61	TEKUĆI RASHODI	0	0	0	668.950	690.000	709.600	Indikativna			
				611	Plaće i naknade troškova zaposlenih	0	0	0	591.700	610.800	628.500	Indikativna			
				612	Doprinosi poslodavca i ostali doprinosi	0	0	0	25.600	26.300	27.100	Indikativna			
				613	Izdaci za materijal, sitni inventar i usluge	0	0	0	51.650	52.900	54.000	Indikativna			
				82	KAPITALNI IZDATCI	0	0	0	0	0	0	Indikativna			
				821	Izdaci za nabavu stalnih sredstava	0	0	0	0	0	0	Indikativna			
	02	0059			Osnovna muzička škola Bugojno	0	0	0	0	485.500	500.700	515.000	Indikativna		
					Osnovnoškolsko obrazovanje	0	0	0	0	485.500	500.700	515.000	Indikativna		
				10		Opći prihodi i primici	0	0	0	485.500	500.700	515.000	Gornja		
				61	TEKUĆI RASHODI	0	0	0	485.500	500.700	515.000	Indikativna			

Dokument okvirnog proračuna Kantona Središnja Bosna za razdoblje 2026. – 2028.

Razdjel	Glava	Proračunski korisnik	Program	Izvor financ.	Ekonom. kod	Naziv	Izvršenje 2024.	Izmjene Proračuna za 2025.	Zahtjev proračunskih korisnika			Ograničenje rashoda i izdataka			
									2026.	2027.	2028.	2026.	2027.	2028.	Vrsta granice
1	2	3	4	5	6	7	8	9	10	11	12	13	14	15	16
	03	0001	2303		611	Plaće i naknade troškova zaposlenih	0	0	0	0	0	438.800	452.800	466.000	Indikativna
					612	Doprinosi poslodavca i ostali doprinosi	0	0	0	0	0	19.000	19.600	20.200	Indikativna
					613	Izdaci za materijal, sitni inventar i usluge	0	0	0	0	0	27.700	28.300	28.800	Indikativna
					82	KAPITALNI IZDATCI	0	0	0	0	0	0	0	0	Indikativna
					821	Izdaci za nabavu stalnih sredstava	0	0	0	0	0	0	0	0	Indikativna
						Srednja stručna škola, Bugojno	1.862.332	2.253.400	2.285.478	2.514.477	2.724.155	2.284.500	2.383.700	2.447.000	Indikativna
						Srednješkolsko obrazovanje	1.862.332	2.253.400	2.285.478	2.514.477	2.724.155	2.284.500	2.383.700	2.447.000	Indikativna
					10	<i>Opći prihodi i primici</i>	<i>1.861.612</i>	<i>2.046.900</i>	<i>2.189.978</i>	<i>2.408.977</i>	<i>2.648.655</i>	<i>2.189.000</i>	<i>2.278.200</i>	<i>2.371.500</i>	Gornja
					61	TEKUĆI RASHODI	1.856.632	2.046.900	2.189.978	2.408.977	2.648.655	2.189.000	2.278.200	2.371.500	Indikativna
					611	Plaće i naknade troškova zaposlenih	1.632.073	1.747.300	1.856.079	2.041.687	2.245.855	1.962.300	2.045.800	2.132.300	Indikativna
					612	Doprinosi poslodavca i ostali doprinosi	149.975	161.800	176.358	193.994	213.394	86.600	90.700	94.800	Indikativna
					613	Izdaci za materijal, sitni inventar i usluge	74.584	137.800	157.541	173.296	189.406	140.100	141.700	144.400	Indikativna
					82	KAPITALNI IZDATCI	4.980	0	0	0	0	0	0	0	Indikativna
					821	Izdaci za nabavu stalnih sredstava	4.980	0	0	0	0	0	0	0	Indikativna
					20	<i>Vlastiti prihodi</i>	<i>720</i>	<i>6.500</i>	<i>5.500</i>	<i>5.500</i>	<i>5.500</i>	<i>5.500</i>	<i>5.500</i>	<i>5.500</i>	Indikativna
					61	TEKUĆI RASHODI	0	500	500	500	500	500	500	500	Indikativna
					613	Izdaci za materijal, sitni inventar i usluge	0	500	500	500	500	500	500	500	Indikativna
					82	KAPITALNI IZDATCI	720	6.000	5.000	5.000	5.000	5.000	5.000	5.000	Indikativna
					821	Izdaci za nabavu stalnih sredstava	720	6.000	5.000	5.000	5.000	5.000	5.000	5.000	Indikativna
					40	<i>Donacije</i>	<i>0</i>	<i>150.000</i>	<i>30.000</i>	<i>50.000</i>	<i>40.000</i>	<i>30.000</i>	<i>50.000</i>	<i>40.000</i>	Indikativna
					82	KAPITALNI IZDATCI	0	150.000	30.000	50.000	40.000	30.000	50.000	40.000	Indikativna
					821	Izdaci za nabavu stalnih sredstava	0	150.000	30.000	50.000	40.000	30.000	50.000	40.000	Indikativna
					50	<i>Primljeni tekući transferi</i>	<i>0</i>	<i>50.000</i>	<i>60.000</i>	<i>50.000</i>	<i>30.000</i>	<i>60.000</i>	<i>50.000</i>	<i>30.000</i>	Indikativna
					82	KAPITALNI IZDATCI	0	50.000	60.000	50.000	30.000	60.000	50.000	30.000	Indikativna
					821	Izdaci za nabavu stalnih sredstava	0	50.000	60.000	50.000	30.000	60.000	50.000	30.000	Indikativna
	03	0002	2303			Srednja tehnička škola, Bugojno	1.939.495	2.176.400	2.729.870	3.134.397	3.446.831	2.256.250	2.344.472	2.440.288	Indikativna
						Srednješkolsko obrazovanje	1.939.495	2.176.400	2.729.870	3.134.397	3.446.831	2.256.250	2.344.472	2.440.288	Indikativna
					10	<i>Opći prihodi i primici</i>	<i>1.925.033</i>	<i>2.081.400</i>	<i>2.696.720</i>	<i>3.101.225</i>	<i>3.411.343</i>	<i>2.223.100</i>	<i>2.311.300</i>	<i>2.404.800</i>	Gornja
					61	TEKUĆI RASHODI	1.925.033	2.081.400	2.696.720	3.101.225	3.411.343	2.223.100	2.311.300	2.404.800	Indikativna
					611	Plaće i naknade troškova zaposlenih	1.603.718	1.714.800	2.229.240	2.563.625	2.819.987	1.926.400	2.008.600	2.093.700	Indikativna
					612	Doprinosi poslodavca i ostali doprinosi	147.663	159.400	207.220	238.303	262.133	85.400	89.400	93.400	Indikativna
					613	Izdaci za materijal, sitni inventar i usluge	173.652	207.200	260.260	299.297	329.223	211.300	213.300	217.700	Indikativna
					82	KAPITALNI IZDATCI	0	0	0	0	0	0	0	0	Indikativna
					821	Izdaci za nabavu stalnih sredstava	0	0	0	0	0	0	0	0	Indikativna
					20	<i>Vlastiti prihodi</i>	<i>10.462</i>	<i>15.000</i>	<i>7.150</i>	<i>8.222</i>	<i>9.043</i>	<i>7.150</i>	<i>8.222</i>	<i>9.043</i>	Indikativna
					61	TEKUĆI RASHODI	189	10.000	650	747	821	650	747	821	Indikativna
					613	Izdaci za materijal, sitni inventar i usluge	189	10.000	650	747	821	650	747	821	Indikativna
					82	KAPITALNI IZDATCI	10.273	5.000	6.500	7.475	8.222	6.500	7.475	8.222	Indikativna
					821	Izdaci za nabavu stalnih sredstava	10.273	5.000	6.500	7.475	8.222	6.500	7.475	8.222	Indikativna
					40	<i>Donacije</i>	<i>0</i>	<i>70.000</i>	<i>13.000</i>	<i>14.950</i>	<i>16.445</i>	<i>13.000</i>	<i>14.950</i>	<i>16.445</i>	Indikativna

Dokument okvirnog proračuna Kantona Središnja Bosna za razdoblje 2026. – 2028.

Razdjel	Glava	Proračunski korisnik	Program	Izvor financ.	Ekonom. kod	Naziv	Izvršenje 2024.	Izmjene Proračuna za 2025.	Zahtjev proračunskih korisnika			Ograničenje rashoda i izdataka			
									2026.	2027.	2028.	2026.	2027.	2028.	Vrsta granice
1	2	3	4	5	6	7	8	9	10	11	12	13	14	15	16
					61	TEKUĆI RASHODI	0	0	0	0	0	0	0	0	Indikativna
					613	Izdaci za materijal, sitni inventar i usluge	0	0	0	0	0	0	0	0	Indikativna
					82	KAPITALNI IZDATCI	0	70.000	13.000	14.950	16.445	13.000	14.950	16.445	Indikativna
					821	Izdaci za nabavu stalnih sredstava	0	70.000	13.000	14.950	16.445	13.000	14.950	16.445	Indikativna
					50	Primljeni tekući transferi	4.000	10.000	13.000	10.000	10.000	13.000	10.000	10.000	Indikativna
					61	TEKUĆI RASHODI	0	0	0	0	0	0	0	0	Indikativna
					613	Izdaci za materijal, sitni inventar i usluge	0	0	0	0	0	0	0	0	Indikativna
					82	KAPITALNI IZDATCI	4.000	10.000	13.000	10.000	10.000	13.000	10.000	10.000	Indikativna
					821	Izdaci za nabavu stalnih sredstava	4.000	10.000	13.000	10.000	10.000	13.000	10.000	10.000	Indikativna
	03	0003	2303			Mješovita srednja škola Bugojno, Bugojno	1.811.886	2.120.830	2.822.452	3.247.751	3.589.234	2.406.450	2.442.500	2.531.900	Indikativna
						Srednješkolsko obrazovanje	1.811.886	2.120.830	2.822.452	3.247.751	3.589.234	2.406.450	2.442.500	2.531.900	Indikativna
					10	Opći prihodi i primici	1.790.550	2.000.830	2.551.452	3.025.751	3.367.234	2.135.450	2.220.500	2.309.900	Gornja
					61	TEKUĆI RASHODI	1.790.550	2.000.830	2.551.452	3.025.751	3.367.234	2.135.450	2.220.500	2.309.900	Indikativna
					611	Plaće i naknade troškova zaposlenih	1.465.201	1.636.300	2.127.190	2.552.628	2.935.522	1.838.000	1.916.400	1.997.700	Indikativna
					612	Doprinosi poslodavca i ostali doprinosi	138.062	152.000	197.600	237.120	272.688	81.400	85.200	89.100	Indikativna
					613	Izdaci za materijal, sitni inventar i usluge	187.287	212.530	226.662	236.003	159.024	216.050	218.900	223.100	Indikativna
					82	KAPITALNI IZDATCI	0	0	0	0	0	0	0	0	Indikativna
					821	Izdaci za nabavu stalnih sredstava	0	0	0	0	0	0	0	0	Indikativna
					20	Vlastiti prihodi	11.270	20.000	21.000	22.000	22.000	21.000	22.000	22.000	Indikativna
					61	TEKUĆI RASHODI	2.994	8.000	0	0	0	0	0	0	Indikativna
					613	Izdaci za materijal, sitni inventar i usluge	2.994	8.000	0	0	0	0	0	0	Indikativna
					82	KAPITALNI IZDATCI	8.276	12.000	21.000	22.000	22.000	21.000	22.000	22.000	Indikativna
					821	Izdaci za nabavu stalnih sredstava	8.276	12.000	21.000	22.000	22.000	21.000	22.000	22.000	Indikativna
					40	Donacije	0	100.000	170.000	200.000	200.000	170.000	200.000	200.000	Indikativna
					82	KAPITALNI IZDATCI	0	100.000	170.000	200.000	200.000	170.000	200.000	200.000	Indikativna
					821	Izdaci za nabavu stalnih sredstava	0	100.000	170.000	200.000	200.000	170.000	200.000	200.000	Indikativna
					50	Primljeni tekući transferi	10.065	0	80.000	0	0	80.000	0	0	Indikativna
					61	TEKUĆI RASHODI	3.357	0	0	0	0	0	0	0	Indikativna
					613	Izdaci za materijal, sitni inventar i usluge	3.357	0	0	0	0	0	0	0	Indikativna
					82	KAPITALNI IZDATCI	6.708	0	80.000	0	0	80.000	0	0	Indikativna
					821	Izdaci za nabavu stalnih sredstava	6.708	0	80.000	0	0	80.000	0	0	Indikativna
	03	0004	2303			Mješovita srednja škola "Gornji Vakuf", Gornji Vakuf - Uskoplje	1.615.581	1.741.100	1.902.974	2.037.487	2.117.891	1.855.300	1.928.000	2.005.500	Indikativna
						Srednješkolsko obrazovanje	1.615.581	1.741.100	1.902.974	2.037.487	2.117.891	1.855.300	1.928.000	2.005.500	Indikativna
					10	Opći prihodi i primici	1.609.027	1.733.100	1.895.974	2.030.487	2.110.891	1.848.300	1.921.000	1.998.500	Gornja
					61	TEKUĆI RASHODI	1.595.785	1.733.100	1.895.974	2.030.487	2.110.891	1.848.300	1.921.000	1.998.500	Indikativna
					611	Plaće i naknade troškova zaposlenih	1.326.260	1.424.900	1.558.555	1.681.387	1.752.110	1.599.500	1.667.300	1.737.600	Indikativna
					612	Doprinosi poslodavca i ostali doprinosi	123.324	132.400	142.338	151.519	157.700	70.300	73.500	76.900	Indikativna
					613	Izdaci za materijal, sitni inventar i usluge	146.200	175.800	195.081	197.581	201.081	178.500	180.200	184.000	Indikativna
					82	KAPITALNI IZDATCI	13.242	0	0	0	0	0	0	0	Indikativna
					821	Izdaci za nabavu stalnih sredstava	13.242	0	0	0	0	0	0	0	Indikativna

Dokument okvirnog proračuna Kantona Središnja Bosna za razdoblje 2026. – 2028.

Razdjel	Glava	Proračunski korisnik	Program	Izvor financ.	Ekonom. kod	Naziv	Izvršenje 2024.	Izmjene Proračuna za 2025.	Zahtjev proračunskih korisnika			Ograničenje rashoda i izdataka			
									2026.	2027.	2028.	2026.	2027.	2028.	Vrsta granice
1	2	3	4	5	6	7	8	9	10	11	12	13	14	15	16
				20		Vlastiti prihodi	6.555	8.000	7.000	7.000	7.000	7.000	7.000	7.000	Indikativna
					61	TEKUĆI RASHODI	0	1.000	0	0	0	0	0	0	Indikativna
					613	Izdaci za materijal, sitni inventar i usluge	0	1.000	0	0	0	0	0	0	Indikativna
					82	KAPITALNI IZDATCI	6.555	7.000	7.000	7.000	7.000	7.000	7.000	7.000	Indikativna
					821	Izdaci za nabavu stalnih sredstava	6.555	7.000	7.000	7.000	7.000	7.000	7.000	7.000	Indikativna
				40		Donacije	0	0	0	0	0	0	0	0	Indikativna
					61	TEKUĆI RASHODI	0	0	0	0	0	0	0	0	Indikativna
					613	Izdaci za materijal, sitni inventar i usluge	0	0	0	0	0	0	0	0	Indikativna
					82	KAPITALNI IZDATCI	0	0	0	0	0	0	0	0	Indikativna
					821	Izdaci za nabavu stalnih sredstava	0	0	0	0	0	0	0	0	Indikativna
				50		Primljeni tekući transferi	0	0	0	0	0	0	0	0	Indikativna
					61	TEKUĆI RASHODI	0	0	0	0	0	0	0	0	Indikativna
					613	Izdaci za materijal, sitni inventar i usluge	0	0	0	0	0	0	0	0	Indikativna
					82	KAPITALNI IZDATCI	0	0	0	0	0	0	0	0	Indikativna
					821	Izdaci za nabavu stalnih sredstava	0	0	0	0	0	0	0	0	Indikativna
				60		Primljeni kapitalni transferi	0	0	0	0	0	0	0	0	Indikativna
					61	TEKUĆI RASHODI	0	0	0	0	0	0	0	0	Indikativna
					613	Izdaci za materijal, sitni inventar i usluge	0	0	0	0	0	0	0	0	Indikativna
					82	KAPITALNI IZDATCI	0	0	0	0	0	0	0	0	Indikativna
					821	Izdaci za nabavu stalnih sredstava	0	0	0	0	0	0	0	0	Indikativna
	03	0005	2303			Srednja škola "Uskoplje", Gornji Vakuf - Uskoplje	1.661.121	1.793.800	1.972.100	2.187.500	2.296.200	1.912.600	1.986.700	2.065.600	Indikativna
						Srednješkolsko obrazovanje	1.661.121	1.793.800	1.972.100	2.187.500	2.296.200	1.912.600	1.986.700	2.065.600	Indikativna
				10		Opći prihodi i primici	1.657.177	1.788.700	1.967.000	2.182.500	2.291.200	1.907.500	1.981.700	2.060.600	Gornja
					61	TEKUĆI RASHODI	1.657.177	1.788.700	1.932.000	2.132.500	2.271.200	1.907.500	1.981.700	2.060.600	Indikativna
					611	Plaće i naknade troškova zaposlenih	1.364.471	1.449.100	1.540.000	1.710.000	1.810.000	1.626.200	1.695.000	1.766.400	Indikativna
					612	Doprinosi poslodavca i ostali doprinosi	123.906	132.900	135.000	155.000	185.000	71.200	74.500	77.900	Indikativna
					613	Izdaci za materijal, sitni inventar i usluge	168.801	206.700	257.000	267.500	276.200	210.100	212.200	216.300	Indikativna
					82	KAPITALNI IZDATCI	0	0	35.000	50.000	20.000	0	0	0	Indikativna
					821	Izdaci za nabavu stalnih sredstava	0	0	35.000	50.000	20.000	0	0	0	Indikativna
				20		Vlastiti prihodi	3.944	5.100	5.100	5.000	5.000	5.100	5.000	5.000	Indikativna
					61	TEKUĆI RASHODI	0	800	800	800	800	800	800	800	Indikativna
					613	Izdaci za materijal, sitni inventar i usluge	0	800	800	800	800	800	800	800	Indikativna
					82	KAPITALNI IZDATCI	3.944	4.300	4.300	4.200	4.200	4.300	4.200	4.200	Indikativna
					821	Izdaci za nabavu stalnih sredstava	3.944	4.300	4.300	4.200	4.200	4.300	4.200	4.200	Indikativna
				40		Donacije	0	0	0	0	0	0	0	0	Indikativna
					61	TEKUĆI RASHODI	0	0	0	0	0	0	0	0	Indikativna
					613	Izdaci za materijal, sitni inventar i usluge	0	0	0	0	0	0	0	0	Indikativna
					82	KAPITALNI IZDATCI	0	0	0	0	0	0	0	0	Indikativna
					821	Izdaci za nabavu stalnih sredstava	0	0	0	0	0	0	0	0	Indikativna
				50		Primljeni tekući transferi	0	0	0	0	0	0	0	0	Indikativna

Dokument okvirnog proračuna Kantona Središnja Bosna za razdoblje 2026. – 2028.

Razdjel	Glava	Proračunski korisnik	Program	Izvor financ.	Ekonom. kod	Naziv	Izvršenje 2024.	Izmjene Proračuna za 2025.	Zahtjev proračunskih korisnika			Ograničenje rashoda i izdataka			
									2026.	2027.	2028.	2026.	2027.	2028.	Vrsta granice
1	2	3	4	5	6	7	8	9	10	11	12	13	14	15	16
					82	KAPITALNI IZDATCI	0	0	0	0	0	0	0	0	Indikativna
					821	Izdaci za nabavu stalnih sredstava	0	0	0	0	0	0	0	0	Indikativna

Razdjel	Glava	Proračunski korisnik	Program	Izvor financ.	Ekonom. kod	Naziv	Izvršenje 2024.	Izmjene Proračuna za 2025.	Zahtjev proračunskih korisnika			Ograničenje rashoda i izdataka			
									2026.	2027.	2028.	2026.	2027.	2028.	Vrsta granice
1	2	3	4	5	6	7	8	9	10	11	12	13	14	15	16
	03	0006	2303			Mješovita srednja škola Donji Vakuf, Donji Vakuf	1.387.427	1.504.300	1.654.784	1.654.784	1.654.784	1.613.364	1.677.864	1.745.764	Indikativna
						Srednješkolosko obrazovanje	1.387.427	1.504.300	1.654.784	1.654.784	1.654.784	1.613.364	1.677.864	1.745.764	Indikativna
				10		Opći prihodi i primici	1.380.127	1.493.800	1.643.230	1.643.230	1.643.230	1.601.810	1.666.310	1.734.210	Gornja
					61	TEKUĆI RASHODI	1.375.827	1.493.800	1.643.230	1.643.230	1.643.230	1.601.810	1.666.310	1.734.210	Indikativna
					611	Plaće i naknade troškova zaposlenih	1.152.499	1.261.400	1.387.540	1.387.540	1.387.540	1.416.700	1.477.100	1.539.700	Indikativna
					612	Doprinosi poslodavca i ostali doprinosi	104.747	117.000	128.700	128.700	128.700	62.600	65.600	68.500	Indikativna
					613	Izdaci za materijal, sitni inventar i usluge	118.581	115.400	126.990	126.990	126.990	122.510	123.610	126.010	Indikativna
					82	KAPITALNI IZDATCI	4.300	0	0	0	0	0	0	0	Indikativna
					821	Izdaci za nabavu stalnih sredstava	4.300	0	0	0	0	0	0	0	Indikativna
				20		Vlastiti prihodi	7.300	10.500	11.554	11.554	11.554	11.554	11.554	11.554	Indikativna
					61	TEKUĆI RASHODI	0	500	550	550	550	550	550	550	Indikativna
					613	Izdaci za materijal, sitni inventar i usluge	0	500	550	550	550	550	550	550	Indikativna
					82	KAPITALNI IZDATCI	7.300	10.000	11.004	11.004	11.004	11.004	11.004	11.004	Indikativna
					821	Izdaci za nabavu stalnih sredstava	7.300	10.000	11.004	11.004	11.004	11.004	11.004	11.004	Indikativna
				40		Donacije	0	0	0	0	0	0	0	0	Indikativna
					82	KAPITALNI IZDATCI	0	0	0	0	0	0	0	0	Indikativna
					821	Izdaci za nabavu stalnih sredstava	0	0	0	0	0	0	0	0	Indikativna
				50		Primljeni tekući transferi	0	0	0	0	0	0	0	0	Indikativna
					61	TEKUĆI RASHODI	0	0	0	0	0	0	0	0	Indikativna
					613	Izdaci za materijal, sitni inventar i usluge	0	0	0	0	0	0	0	0	Indikativna
					82	KAPITALNI IZDATCI	0	0	0	0	0	0	0	0	Indikativna
					821	Izdaci za nabavu stalnih sredstava	0	0	0	0	0	0	0	0	Indikativna
	03	0007	2303			"Mješovita srednja škola", Novi Travnik	1.640.803	1.778.710	1.889.790	1.979.100	2.073.700	1.894.200	1.967.900	2.045.700	Indikativna
						Srednješkolosko obrazovanje	1.640.803	1.778.710	1.889.790	1.979.100	2.073.700	1.894.200	1.967.900	2.045.700	Indikativna
				10		Opći prihodi i primici	1.631.277	1.766.710	1.882.790	1.971.100	2.065.500	1.887.200	1.959.900	2.037.500	Gornja
					61	TEKUĆI RASHODI	1.631.277	1.766.710	1.872.790	1.951.100	2.045.500	1.887.200	1.959.900	2.037.500	Indikativna
					611	Plaće i naknade troškova zaposlenih	1.293.497	1.404.700	1.490.590	1.550.000	1.610.000	1.577.200	1.644.200	1.713.800	Indikativna
					612	Doprinosi poslodavca i ostali doprinosi	121.235	129.800	140.600	150.600	160.000	69.500	72.800	76.100	Indikativna
					613	Izdaci za materijal, sitni inventar i usluge	216.546	232.210	241.600	250.500	275.500	240.500	242.900	247.600	Indikativna
					82	KAPITALNI IZDATCI	0	0	10.000	20.000	20.000	0	0	0	Indikativna
					821	Izdaci za nabavu stalnih sredstava	0	0	10.000	20.000	20.000	0	0	0	Indikativna
				20		Vlastiti prihodi	9.526	12.000	7.000	8.000	8.200	7.000	8.000	8.200	Indikativna

Dokument okvirnog proračuna Kantona Središnja Bosna za razdoblje 2026. – 2028.

Razdjel	Glava	Proračunski korisnik	Program	Izvor financ.	Ekonom. kod	Naziv	Izvršenje 2024.	Izmjene Proračuna za 2025.	Zahtjev proračunskih korisnika			Ograničenje rashoda i izdataka			
									2026.	2027.	2028.	2026.	2027.	2028.	Vrsta granice
1	2	3	4	5	6	7	8	9	10	11	12	13	14	15	16
					61	TEKUĆI RASHODI	810	0	0	0	0	0	0	0	Indikativna
					613	Izdaci za materijal, sitni inventar i usluge	810	0	0	0	0	0	0	0	Indikativna
					82	KAPITALNI IZDATCI	8.716	12.000	7.000	8.000	8.200	7.000	8.000	8.200	Indikativna
					821	Izdaci za nabavu stalnih sredstava	8.716	12.000	7.000	8.000	8.200	7.000	8.000	8.200	Indikativna
				40		<i>Donacije</i>	0	0	0	0	0	0	0	0	Indikativna
					82	KAPITALNI IZDATCI	0	0	0	0	0	0	0	0	Indikativna
					821	Izdaci za nabavu stalnih sredstava	0	0	0	0	0	0	0	0	Indikativna
	03	0008	2303			Srednja škola "Novi Travnik", Novi Travnik	1.386.236	1.698.100	1.892.600	1.721.200	1.831.200	1.798.500	1.661.600	1.728.700	Indikativna
						Srednješkolosko obrazovanje	1.386.236	1.698.100	1.892.600	1.721.200	1.831.200	1.798.500	1.661.600	1.728.700	Indikativna
					10	<i>Opći prihodi i primici</i>	1.381.649	1.493.400	1.688.400	1.717.000	1.827.000	1.594.300	1.657.400	1.724.500	Gornja
					61	TEKUĆI RASHODI	1.381.649	1.493.400	1.688.400	1.717.000	1.827.000	1.594.300	1.657.400	1.724.500	Indikativna
					611	Plaće i naknade troškova zaposlenih	1.147.635	1.233.900	1.358.000	1.490.000	1.600.000	1.385.700	1.444.600	1.505.700	Indikativna
					612	Doprinosi poslodavca i ostali doprinosi	106.686	114.200	126.000	130.000	130.000	61.200	64.000	66.900	Indikativna
					613	Izdaci za materijal, sitni inventar i usluge	127.328	145.300	204.400	97.000	97.000	147.400	148.800	151.900	Indikativna
					82	KAPITALNI IZDATCI	0	0	0	0	0	0	0	0	Indikativna
					821	Izdaci za nabavu stalnih sredstava	0	0	0	0	0	0	0	0	Indikativna
				20		<i>Vlastiti prihodi</i>	4.586	4.200	4.200	4.200	4.200	4.200	4.200	4.200	Indikativna
					61	TEKUĆI RASHODI	0	0	0	0	0	0	0	0	Indikativna
					613	Izdaci za materijal, sitni inventar i usluge	0	0	0	0	0	0	0	0	Indikativna
					82	KAPITALNI IZDATCI	4.586	4.200	4.200	4.200	4.200	4.200	4.200	4.200	Indikativna
					821	Izdaci za nabavu stalnih sredstava	4.586	4.200	4.200	4.200	4.200	4.200	4.200	4.200	Indikativna
				40		<i>Donacije</i>	0	500	0	0	0	0	0	0	Indikativna
					61	TEKUĆI RASHODI	0	500	0	0	0	0	0	0	Indikativna
					613	Izdaci za materijal, sitni inventar i usluge	0	500	0	0	0	0	0	0	Indikativna
					82	KAPITALNI IZDATCI	0	0	0	0	0	0	0	0	Indikativna
					821	Izdaci za nabavu stalnih sredstava	0	0	0	0	0	0	0	0	Indikativna
				50		<i>Primljeni tekući transferi</i>	0	0	0	0	0	0	0	0	Indikativna
					82	KAPITALNI IZDATCI	0	0	0	0	0	0	0	0	Indikativna
					821	Izdaci za nabavu stalnih sredstava	0	0	0	0	0	0	0	0	Indikativna
				60		<i>Primljeni kapitalni transferi</i>	0	200.000	200.000	0	0	200.000	0	0	Indikativna
					82	KAPITALNI IZDATCI	0	200.000	200.000	0	0	200.000	0	0	Indikativna
					821	Izdaci za nabavu stalnih sredstava	0	200.000	200.000	0	0	200.000	0	0	Indikativna
	03	0009	2303			Srednja glazbena škola Jakova Gotovca, Novi Travnik	665.768	874.700	918.325	964.194	1.070.730	929.270	966.270	1.006.210	Indikativna
						Srednješkolosko obrazovanje	665.768	874.700	918.325	964.194	1.070.730	929.270	966.270	1.006.210	Indikativna
					10	<i>Opći prihodi i primici</i>	659.456	735.200	771.855	810.424	909.220	782.800	812.500	844.700	Gornja
					61	TEKUĆI RASHODI	659.456	735.200	771.855	810.424	909.220	782.800	812.500	844.700	Indikativna
					611	Plaće i naknade troškova zaposlenih	536.573	581.900	610.995	641.544	673.600	653.100	680.600	709.200	Indikativna
					612	Doprinosi poslodavca i ostali doprinosi	50.043	53.400	56.070	58.870	61.800	28.600	29.900	31.300	Indikativna
					613	Izdaci za materijal, sitni inventar i usluge	72.840	99.900	104.790	110.010	173.820	101.100	102.000	104.200	Indikativna
					82	KAPITALNI IZDATCI	0	0	0	0	0	0	0	0	Indikativna

Dokument okvirnog proračuna Kantona Središnja Bosna za razdoblje 2026. – 2028.

Razdjel	Glava	Proračunski korisnik	Program	Izvor financ.	Ekonom. kod	Naziv	Izvršenje 2024.	Izmjene Proračuna za 2025.	Zahtjev proračunskih korisnika			Ograničenje rashoda i izdataka			
									2026.	2027.	2028.	2026.	2027.	2028.	Vrsta granice
1	2	3	4	5	6	7	8	9	10	11	12	13	14	15	16
				20	821	Izdaci za nabavu stalnih sredstava	0	0	0	0	0	0	0	0	Indikativna
						<i>Vlastiti prihodi</i>	0	2.100	2.200	2.300	2.400	2.200	2.300	2.400	Indikativna
					82	KAPITALNI IZDATCI	0	2.100	2.200	2.300	2.400	2.200	2.300	2.400	Indikativna
					821	Izdaci za nabavu stalnih sredstava	0	2.100	2.200	2.300	2.400	2.200	2.300	2.400	Indikativna
				40		<i>Donacije</i>	0	0	420	440	460	420	440	460	Indikativna
					61	TEKUĆI RASHODI	0	0	420	440	460	420	440	460	Indikativna
					613	Izdaci za materijal, sitni inventar i usluge	0	0	420	440	460	420	440	460	Indikativna
					82	KAPITALNI IZDATCI	0	0	0	0	0	0	0	0	Indikativna
					821	Izdaci za nabavu stalnih sredstava	0	0	0	0	0	0	0	0	Indikativna
				50		<i>Primljeni tekući transferi</i>	6.312	37.400	38.850	40.780	42.850	38.850	40.780	42.850	Indikativna
					61	TEKUĆI RASHODI	120	5.400	5.250	5.500	5.800	5.250	5.500	5.800	Indikativna
					613	Izdaci za materijal, sitni inventar i usluge	120	5.400	5.250	5.500	5.800	5.250	5.500	5.800	Indikativna
					82	KAPITALNI IZDATCI	6.192	32.000	33.600	35.280	37.050	33.600	35.280	37.050	Indikativna
					821	Izdaci za nabavu stalnih sredstava	6.192	32.000	33.600	35.280	37.050	33.600	35.280	37.050	Indikativna
				60		<i>Primljeni kapitalni transferi</i>	0	100.000	105.000	110.250	115.800	105.000	110.250	115.800	Indikativna
					82	KAPITALNI IZDATCI	0	100.000	105.000	110.250	115.800	105.000	110.250	115.800	Indikativna
					821	Izdaci za nabavu stalnih sredstava	0	100.000	105.000	110.250	115.800	105.000	110.250	115.800	Indikativna
	03	0010	2303			Mješovita srednja tehnička škola, Travnik	2.360.211	2.605.900	3.008.700	3.299.300	3.407.100	2.773.600	2.880.500	2.993.700	Indikativna
						Srednješkolsko obrazovanje	2.360.211	2.605.900	3.008.700	3.299.300	3.407.100	2.773.600	2.880.500	2.993.700	Indikativna
				10		<i>Opći prihodi i primici</i>	2.346.035	2.585.900	2.996.700	3.285.800	3.393.600	2.761.600	2.867.000	2.980.200	Gornja
					61	TEKUĆI RASHODI	2.346.035	2.585.900	2.996.700	3.285.800	3.393.600	2.761.600	2.867.000	2.980.200	Indikativna
					611	Plaće i naknade troškova zaposlenih	1.882.377	2.084.500	2.400.000	2.640.000	2.710.000	2.336.200	2.433.600	2.535.300	Indikativna
					612	Doprinosi poslodavca i ostali doprinosi	170.097	187.700	215.000	235.000	264.000	100.500	105.200	110.000	Indikativna
					613	Izdaci za materijal, sitni inventar i usluge	293.561	313.700	381.700	410.800	419.600	324.900	328.200	334.900	Indikativna
					82	KAPITALNI IZDATCI	0	0	0	0	0	0	0	0	Indikativna
					821	Izdaci za nabavu stalnih sredstava	0	0	0	0	0	0	0	0	Indikativna
				20		<i>Vlastiti prihodi</i>	14.176	15.000	12.000	13.500	13.500	12.000	13.500	13.500	Indikativna
					61	TEKUĆI RASHODI	0	1.000	0	0	0	0	0	0	Indikativna
					613	Izdaci za materijal, sitni inventar i usluge	0	1.000	0	0	0	0	0	0	Indikativna
					82	KAPITALNI IZDATCI	14.176	14.000	12.000	13.500	13.500	12.000	13.500	13.500	Indikativna
				40	821	Izdaci za nabavu stalnih sredstava	14.176	14.000	12.000	13.500	13.500	12.000	13.500	13.500	Indikativna
						<i>Donacije</i>	0	0	0	0	0	0	0	0	Indikativna
					82	KAPITALNI IZDATCI	0	0	0	0	0	0	0	0	Indikativna
				50	821	Izdaci za nabavu stalnih sredstava	0	0	0	0	0	0	0	0	Indikativna
						<i>Primljeni tekući transferi</i>	0	5.000	0	0	0	0	0	0	Indikativna
					82	KAPITALNI IZDATCI	0	5.000	0	0	0	0	0	0	Indikativna
					821	Izdaci za nabavu stalnih sredstava	0	5.000	0	0	0	0	0	0	Indikativna
	03	0011				Mješovita srednja ekonomsko-ugostiteljska škola Travnik, Travnik	1.714.821	1.869.700	1.962.315	2.058.175	2.075.438	1.992.100	2.067.900	2.149.000	Indikativna
			2303			Srednješkolsko obrazovanje	1.714.821	1.869.700	1.962.315	2.058.175	2.075.438	1.992.100	2.067.900	2.149.000	Indikativna
			10			<i>Opći prihodi i primici</i>	1.698.597	1.853.700	1.946.315	2.042.175	2.059.438	1.976.100	2.051.900	2.133.000	Gornja

Dokument okvirnog proračuna Kantona Središnja Bosna za razdoblje 2026. – 2028.

Razdjel	Glava	Proračunski korisnik	Program	Izvor financ.	Ekono m. kod	Naziv	Izvršenje 2024.	Izmjene Proračuna za 2025.	Zahtjev proračunskih korisnika			Ograničenje rashoda i izdataka				
									2026.	2027.	2028.	2026.	2027.	2028.	Vrsta granice	
1	2	3	4	5	6	7	8	9	10	11	12	13	14	15	16	
					61	TEKUĆI RASHODI	1.698.597	1.853.700	1.946.315	2.042.175	2.059.438	1.976.100	2.051.900	2.133.000	Indikativna	
					611	Plaće i naknade troškova zaposlenih	1.370.594	1.467.700	1.541.085	1.618.138	1.630.138	1.647.500	1.717.300	1.789.800	Indikativna	
					612	Doprinosi poslodavca i ostali doprinosi	125.488	135.000	141.750	148.837	150.000	72.300	75.700	79.100	Indikativna	
					613	Izdaci za materijal, sitni inventar i usluge	202.515	251.000	263.480	275.200	279.300	256.300	258.900	264.100	Indikativna	
					82	KAPITALNI IZDATCI	0	0	0	0	0	0	0	0	Indikativna	
					821	Izdaci za nabavu stalnih sredstava	0	0	0	0	0	0	0	0	Indikativna	
				20		Vlastiti prihodi	11.224	16.000	16.000	16.000	16.000	16.000	16.000	16.000	16.000	Indikativna
					82	KAPITALNI IZDATCI	10.567	14.000	14.000	14.000	14.000	14.000	14.000	14.000	14.000	Indikativna
					821	Izdaci za nabavu stalnih sredstava	10.567	14.000	14.000	14.000	14.000	14.000	14.000	14.000	14.000	Indikativna
					61	TEKUĆI RASHODI	657	2.000	2.000	2.000	2.000	2.000	2.000	2.000	Indikativna	
					613	Izdaci za materijal, sitni inventar i usluge	657	2.000	2.000	2.000	2.000	2.000	2.000	2.000	Indikativna	
					40		Donacije	0	0	0	0	0	0	0	0	Indikativna
				61		TEKUĆI RASHODI	0	0	0	0	0	0	0	0	Indikativna	
				613		Izdaci za materijal, sitni inventar i usluge	0	0	0	0	0	0	0	0	Indikativna	
				82		KAPITALNI IZDATCI	0	0	0	0	0	0	0	0	Indikativna	
				821		Izdaci za nabavu stalnih sredstava	0	0	0	0	0	0	0	0	Indikativna	
				50			Primljeni tekući transferi	5.000	0	0	0	0	0	0	0	Indikativna
					61	TEKUĆI RASHODI	1.000	0	0	0	0	0	0	0	Indikativna	
					613	Izdaci za materijal, sitni inventar i usluge	1.000	0	0	0	0	0	0	0	Indikativna	
					82	KAPITALNI IZDATCI	4.000	0	0	0	0	0	0	0	Indikativna	
					821	Izdaci za nabavu stalnih sredstava	4.000	0	0	0	0	0	0	0	Indikativna	
	03	0012	2303			Mješovita srednja škola "Travnik", Travnik	2.690.641	2.953.100	2.926.800	2.917.900	2.918.200	3.108.500	3.212.500	3.333.000	Indikativna	
					Srednješkolsko obrazovanje	2.690.641	2.953.100	2.926.800	2.917.900	2.918.200	3.108.500	3.212.500	3.333.000	Indikativna		
				10		Opći prihodi i primici	2.665.772	2.901.600	2.902.100	2.903.200	2.903.500	3.083.800	3.197.800	3.318.300	Gornja	
					61	TEKUĆI RASHODI	2.662.145	2.901.600	2.902.100	2.903.200	2.903.500	3.083.800	3.197.800	3.318.300	Indikativna	
					611	Plaće i naknade troškova zaposlenih	2.058.238	2.229.400	2.229.500	2.229.600	2.229.700	2.501.000	2.606.300	2.715.900	Indikativna	
					612	Doprinosi poslodavca i ostali doprinosi	187.517	205.300	205.300	205.300	205.300	108.900	114.000	119.200	Indikativna	
					613	Izdaci za materijal, sitni inventar i usluge	416.389	466.900	467.300	468.300	468.500	473.900	477.500	483.200	Indikativna	
					82	KAPITALNI IZDATCI	3.627	0	0	0	0	0	0	0	Indikativna	
				821	Izdaci za nabavu stalnih sredstava	3.627	0	0	0	0	0	0	0	Indikativna		
				20		Vlastiti prihodi	21.925	35.500	14.000	14.000	14.000	14.000	14.000	14.000	14.000	Indikativna
					61	TEKUĆI RASHODI	16.193	26.500	9.000	9.000	9.000	9.000	9.000	9.000	Indikativna	
					613	Izdaci za materijal, sitni inventar i usluge	16.193	26.500	9.000	9.000	9.000	9.000	9.000	9.000	Indikativna	
					82	KAPITALNI IZDATCI	5.732	9.000	5.000	5.000	5.000	5.000	5.000	5.000	Indikativna	
					821	Izdaci za nabavu stalnih sredstava	5.732	9.000	5.000	5.000	5.000	5.000	5.000	5.000	Indikativna	
					40		Donacije	0	10.000	700	700	700	700	700	700	Indikativna
				82		KAPITALNI IZDATCI	0	10.000	700	700	700	700	700	700	Indikativna	
				821		Izdaci za nabavu stalnih sredstava	0	10.000	700	700	700	700	700	700	Indikativna	
				50			Primljeni tekući transferi	0	6.000	10.000	0	0	10.000	0	0	Indikativna
						82	KAPITALNI IZDATCI	0	6.000	10.000	0	0	10.000	0	0	Indikativna

Dokument okvirnog proračuna Kantona Središnja Bosna za razdoblje 2026. – 2028.

Razdjel	Glava	Proračunski korisnik	Program	Izvor financ.	Ekonom. kod	Naziv	Izvršenje 2024.	Izmjene Proračuna za 2025.	Zahtjev proračunskih korisnika			Ograničenje rashoda i izdataka						
									2026.	2027.	2028.	2026.	2027.	2028.	Vrsta granice			
1	2	3	4	5	6	7	8	9	10	11	12	13	14	15	16			
	03	0013		60	821	Izdaci za nabavu stalnih sredstava	0	6.000	10.000	0	0	10.000	0	0	Indikativna			
						Primljeni kapitalni transferi	2.944	0	0	0	0	0	Indikativna					
					82	KAPITALNI IZDATCI	2.944	0	0	0	0	0	Indikativna					
					821	Izdaci za nabavu stalnih sredstava	2.944	0	0	0	0	0	Indikativna					
				2303			Srednja škola "Travnik", Nova Bila	1.208.386	1.342.200	1.411.157	1.487.629	1.558.261	1.426.700	1.479.700	1.536.800	Indikativna		
							Srednješkolsko obrazovanje	1.208.386	1.342.200	1.411.157	1.487.629	1.558.261	1.426.700	1.479.700	1.536.800	Indikativna		
					10		Opći prihodi i primici	1.202.403	1.332.200	1.401.157	1.477.629	1.548.261	1.416.700	1.469.700	1.526.800	Gornja		
						61	TEKUĆI RASHODI	1.202.403	1.332.200	1.401.157	1.477.629	1.548.261	1.416.700	1.469.700	1.526.800	Indikativna		
						611	Plaće i naknade troškova zaposlenih	939.859	1.037.100	1.096.705	1.160.015	1.223.641	1.162.500	1.211.000	1.261.700	Indikativna		
						612	Doprinosi poslodavca i ostali doprinosi	86.434	93.600	98.252	103.114	108.220	50.100	52.500	54.800	Indikativna		
					613	Izdaci za materijal, sitni inventar i usluge	176.109	201.500	206.200	214.500	216.400	204.100	206.200	210.300	Indikativna			
					82	KAPITALNI IZDATCI	0	0	0	0	0	0	0	0	Indikativna			
						821	Izdaci za nabavu stalnih sredstava	0	0	0	0	0	0	0	0	Indikativna		
					20		Vlastiti prihodi	5.984	10.000	10.000	10.000	10.000	10.000	10.000	10.000	10.000	Indikativna	
						61	TEKUĆI RASHODI	0	1.000	0	0	0	0	0	0	Indikativna		
						613	Izdaci za materijal, sitni inventar i usluge	0	1.000	0	0	0	0	0	0	0	Indikativna	
						82	KAPITALNI IZDATCI	5.984	9.000	10.000	10.000	10.000	10.000	10.000	10.000	10.000	Indikativna	
						40		Donacije	0	0	0	0	0	0	0	0	0	Indikativna
							82	KAPITALNI IZDATCI	0	0	0	0	0	0	0	0	0	Indikativna
							821	Izdaci za nabavu stalnih sredstava	0	0	0	0	0	0	0	0	0	Indikativna
	50	Primljeni tekući transferi	0	0			0	0	0	0	0	0	0	Indikativna				
		50	82	KAPITALNI IZDATCI	0	0	0	0	0	0	0	0	0	Indikativna				
				821	Izdaci za nabavu stalnih sredstava	0	0	0	0	0	0	0	0	0	Indikativna			
			60	Primljeni kapitalni transferi	0	0	0	0	0	0	0	0	0	Indikativna				
				82	KAPITALNI IZDATCI	0	0	0	0	0	0	0	0	0	Indikativna			
		821	Izdaci za nabavu stalnih sredstava	0	0	0	0	0	0	0	0	0	Indikativna					
					Srednja mješovita škola "Zijah Dizdarević" Fojnica, Fojnica	2.977.621	3.333.100	3.966.490	4.456.850	4.663.650	3.555.400	3.686.600	3.826.400	Indikativna				
		03	0014		2303		Srednješkolsko obrazovanje	2.977.621	3.333.100	3.966.490	4.456.850	4.663.650	3.555.400	3.686.600	3.826.400	Indikativna		
						10		Opći prihodi i primici	2.967.589	3.183.100	3.806.490	4.296.850	4.503.650	3.395.400	3.526.600	3.666.400	Gornja	
							61	TEKUĆI RASHODI	2.967.589	3.183.100	3.806.490	4.296.850	4.503.650	3.395.400	3.526.600	3.666.400	Indikativna	
							611	Plaće i naknade troškova zaposlenih	2.433.547	2.599.100	3.118.920	3.524.370	3.700.580	2.913.300	3.034.900	3.161.800	Indikativna	
				612	Doprinosi poslodavca i ostali doprinosi		217.487	234.300	281.160	317.710	333.590	125.500	131.400	137.300	Indikativna			
				613	Izdaci za materijal, sitni inventar i usluge	316.556	349.700	406.410	454.770	469.480	356.600	360.300	367.300	Indikativna				
				82	KAPITALNI IZDATCI	0	0	0	0	0	0	0	0	0	Indikativna			
					821	Izdaci za nabavu stalnih sredstava	0	0	0	0	0	0	0	0	0	Indikativna		
				20		Vlastiti prihodi	10.032	0	10.000	10.000	10.000	10.000	10.000	10.000	10.000	Indikativna		
					61	TEKUĆI RASHODI	0	0	0	0	0	0	0	0	0	Indikativna		
					613	Izdaci za materijal, sitni inventar i usluge	0	0	0	0	0	0	0	0	0	Indikativna		
					82	KAPITALNI IZDATCI	10.032	0	10.000	10.000	10.000	10.000	10.000	10.000	10.000	Indikativna		

Dokument okvirnog proračuna Kantona Središnja Bosna za razdoblje 2026. – 2028.

Razdjel	Glava	Proračunski korisnik	Program	Izvor financ.	Ekonom. kod	Naziv	Izvršenje 2024.	Izmjene Proračuna za 2025.	Zahtjev proračunskih korisnika			Ograničenje rashoda i izdataka			
									2026.	2027.	2028.	2026.	2027.	2028.	Vrsta granice
1	2	3	4	5	6	7	8	9	10	11	12	13	14	15	16
				40	821	Izdaci za nabavu stalnih sredstava	10.032	0	10.000	10.000	10.000	10.000	10.000	10.000	Indikativna
						<i>Donacije</i>	0	0	0	0	0	0	0	0	Indikativna
					61	TEKUĆI RASHODI	0	0	0	0	0	0	0	0	Indikativna
					613	Izdaci za materijal, sitni inventar i usluge	0	0	0	0	0	0	0	0	Indikativna
					82	KAPITALNI IZDATCI	0	0	0	0	0	0	0	0	Indikativna
					821	Izdaci za nabavu stalnih sredstava	0	0	0	0	0	0	0	0	Indikativna
				50		<i>Primljeni tekući transferi</i>	0	150.000	150.000	150.000	150.000	150.000	150.000	150.000	Indikativna
					82	KAPITALNI IZDATCI	0	150.000	150.000	150.000	150.000	150.000	150.000	150.000	Indikativna
					821	Izdaci za nabavu stalnih sredstava	0	150.000	150.000	150.000	150.000	150.000	150.000	150.000	Indikativna
	03	0015	2303			Mješovita srednja škola "Vitez", Vitez	1.166.569	1.298.700	1.416.950	1.494.600	1.593.950	1.384.500	1.437.900	1.494.800	Indikativna
						Srednješkolsko obrazovanje	1.166.569	1.298.700	1.416.950	1.494.600	1.593.950	1.384.500	1.437.900	1.494.800	Indikativna
				10		<i>Opći prihodi i primici</i>	<i>1.164.541</i>	<i>1.295.200</i>	<i>1.412.950</i>	<i>1.490.600</i>	<i>1.589.950</i>	<i>1.380.500</i>	<i>1.433.900</i>	<i>1.490.800</i>	Gornja
					61	TEKUĆI RASHODI	1.164.541	1.295.200	1.402.950	1.480.600	1.579.950	1.380.500	1.433.900	1.490.800	Indikativna
					611	Plaće i naknade troškova zaposlenih	968.408	1.049.800	1.134.100	1.193.000	1.273.800	1.177.300	1.226.600	1.278.100	Indikativna
					612	Doprinosi poslodavca i ostali doprinosi	86.580	95.300	107.800	119.300	131.300	51.000	53.400	55.800	Indikativna
					613	Izdaci za materijal, sitni inventar i usluge	109.554	150.100	161.050	168.300	174.850	152.200	153.900	156.900	Indikativna
					82	KAPITALNI IZDATCI	0	0	10.000	10.000	10.000	0	0	0	Indikativna
					821	Izdaci za nabavu stalnih sredstava	0	0	10.000	10.000	10.000	0	0	0	Indikativna
				20		<i>Vlastiti prihodi</i>	<i>1.528</i>	<i>3.000</i>	<i>3.500</i>	<i>3.500</i>	<i>3.500</i>	<i>3.500</i>	<i>3.500</i>	<i>3.500</i>	Indikativna
					61	TEKUĆI RASHODI	0	0	0	0	0	0	0	0	Indikativna
					613	Izdaci za materijal, sitni inventar i usluge	0	0	0	0	0	0	0	0	Indikativna
					82	KAPITALNI IZDATCI	1.528	3.000	3.500	3.500	3.500	3.500	3.500	3.500	Indikativna
					821	Izdaci za nabavu stalnih sredstava	1.528	3.000	3.500	3.500	3.500	3.500	3.500	3.500	Indikativna
				50		<i>Primljeni tekući transferi</i>	<i>500</i>	<i>500</i>	<i>500</i>	<i>500</i>	<i>500</i>	<i>500</i>	<i>500</i>	<i>500</i>	Indikativna
					61	TEKUĆI RASHODI	500	500	500	500	500	500	500	500	Indikativna
					613	Izdaci za materijal, sitni inventar i usluge	500	500	500	500	500	500	500	500	Indikativna
					82	KAPITALNI IZDATCI	0	0	0	0	0	0	0	0	Indikativna
					821	Izdaci za nabavu stalnih sredstava	0	0	0	0	0	0	0	0	Indikativna
	03	0016	2303			Srednja škola "Vitez", Vitez	1.816.324	1.985.983	1.847.316	2.131.894	2.344.630	2.079.429	2.164.900	2.258.200	Indikativna
						Srednješkolsko obrazovanje	1.816.324	1.985.983	1.847.316	2.131.894	2.344.630	2.079.429	2.164.900	2.258.200	Indikativna
				10		<i>Opći prihodi i primici</i>	<i>1.799.113</i>	<i>1.940.983</i>	<i>1.843.887</i>	<i>2.126.894</i>	<i>2.334.630</i>	<i>2.076.000</i>	<i>2.159.900</i>	<i>2.248.200</i>	Gornja
					61	TEKUĆI RASHODI	1.799.113	1.940.983	1.843.887	2.126.894	2.334.630	2.076.000	2.159.900	2.248.200	Indikativna
					611	Plaće i naknade troškova zaposlenih	1.541.412	1.644.900	1.575.295	1.801.125	1.931.430	1.846.900	1.925.400	2.006.800	Indikativna
					612	Doprinosi poslodavca i ostali doprinosi	140.165	150.500	148.407	171.041	180.500	81.300	85.200	89.000	Indikativna
					613	Izdaci za materijal, sitni inventar i usluge	117.536	145.583	120.185	154.728	222.700	147.800	149.300	152.400	Indikativna
					82	KAPITALNI IZDATCI	0	0	0	0	0	0	0	0	Indikativna
					821	Izdaci za nabavu stalnih sredstava	0	0	0	0	0	0	0	0	Indikativna
				20		<i>Vlastiti prihodi</i>	<i>7.365</i>	<i>11.000</i>	<i>2.429</i>	<i>5.000</i>	<i>6.000</i>	<i>2.429</i>	<i>5.000</i>	<i>6.000</i>	Indikativna
					61	TEKUĆI RASHODI	7.365	2.000	606	0	500	606	0	500	Indikativna
					613	Izdaci za materijal, sitni inventar i usluge	7.365	2.000	606	0	500	606	0	500	Indikativna

Dokument okvirnog proračuna Kantona Središnja Bosna za razdoblje 2026. – 2028.

Razdjel	Glava	Proračunski korisnik	Program	Izvor financ.	Ekonom. kod	Naziv	Izvršenje 2024.	Izmjene Proračuna za 2025.	Zahtjev proračunskih korisnika			Ograničenje rashoda i izdataka						
									2026.	2027.	2028.	2026.	2027.	2028.	Vrsta granice			
1	2	3	4	5	6	7	8	9	10	11	12	13	14	15	16			
				40	82	KAPITALNI IZDATCI	0	9.000	1.823	5.000	5.500	1.823	5.000	5.500	Indikativna			
					821	Izdaci za nabavu stalnih sredstava	0	9.000	1.823	5.000	5.500	1.823	5.000	5.500	Indikativna			
					61	Donacije	0	14.000	1.000	0	4.000	1.000	0	4.000	Indikativna			
						TEKUĆI RASHODI	0	2.000	0	0	0	0	0	0	Indikativna			
						613	Izdaci za materijal, sitni inventar i usluge	0	2.000	0	0	0	0	0	Indikativna			
					82	KAPITALNI IZDATCI	0	12.000	1.000	0	4.000	1.000	0	4.000	Indikativna			
						821	Izdaci za nabavu stalnih sredstava	0	12.000	1.000	0	4.000	1.000	0	4.000	Indikativna		
						50	Primljeni tekući transferi	500	20.000	0	0	0	0	0	0	Indikativna		
					61		TEKUĆI RASHODI	500	3.240	0	0	0	0	0	0	Indikativna		
					613		Izdaci za materijal, sitni inventar i usluge	500	3.240	0	0	0	0	0	Indikativna			
					82	KAPITALNI IZDATCI	0	16.760	0	0	0	0	0	0	Indikativna			
						821	Izdaci za nabavu stalnih sredstava	0	16.760	0	0	0	0	0	Indikativna			
						60	Primljeni kapitalni transferi	9.346	0	0	0	0	0	0	0	Indikativna		
					61		TEKUĆI RASHODI	3.508	0	0	0	0	0	0	Indikativna			
					613		Izdaci za materijal, sitni inventar i usluge	3.508	0	0	0	0	0	0	Indikativna			
					82	KAPITALNI IZDATCI	5.838	0	0	0	0	0	0	0	Indikativna			
						821	Izdaci za nabavu stalnih sredstava	5.838	0	0	0	0	0	0	Indikativna			
						03	0017	2303		Mješovita srednja škola Busovača, Busovača	1.591.235	1.713.530	1.878.635	2.049.420	2.254.362	1.821.000	1.891.200	1.966.360
					Srednješkolsko obrazovanje				1.591.235	1.713.530	1.878.635	2.049.420	2.254.362	1.821.000	1.891.200	1.966.360	Indikativna	
				10					Opći prihodi i primici	1.588.517	1.704.850	1.875.335	2.045.820	2.250.402	1.817.700	1.887.600	1.962.400	Gornja
					61				TEKUĆI RASHODI	1.588.517	1.704.850	1.875.335	2.045.820	2.250.402	1.817.700	1.887.600	1.962.400	Indikativna
									611	Plaće i naknade troškova zaposlenih	1.293.666	1.389.100	1.528.010	1.666.920	1.833.612	1.556.700	1.621.600	1.689.200
				612					Doprinosi poslodavca i ostali doprinosi	115.266	124.900	137.390	149.880	164.868	66.900	70.000	73.200	Indikativna
				613	Izdaci za materijal, sitni inventar i usluge				179.585	190.850	209.935	229.020	251.922	194.100	196.000	200.000	Indikativna	
				82	KAPITALNI IZDATCI				0	0	0	0	0	0	0	0	Indikativna	
					821				Izdaci za nabavu stalnih sredstava	0	0	0	0	0	0	0	Indikativna	
				20					Vlastiti prihodi	2.718	3.580	2.750	3.000	3.300	2.750	3.000	3.300	Indikativna
					61				TEKUĆI RASHODI	0	1.080	0	0	0	0	0	0	Indikativna
						613	Izdaci za materijal, sitni inventar i usluge		0	1.080	0	0	0	0	0	Indikativna		
				82	KAPITALNI IZDATCI	2.718	2.500		2.750	3.000	3.300	2.750	3.000	3.300	Indikativna			
					821	Izdaci za nabavu stalnih sredstava	2.718		2.500	2.750	3.000	3.300	2.750	3.000	3.300	Indikativna		
					40		Donacije		0	4.100	550	600	660	550	600	660	Indikativna	
				61		TEKUĆI RASHODI	0		0	0	0	0	0	0	0	Indikativna		
						613	Izdaci za materijal, sitni inventar i usluge		0	0	0	0	0	0	0	Indikativna		
				82	KAPITALNI IZDATCI	0	4.100		550	600	660	550	600	660	Indikativna			
					821	Izdaci za nabavu stalnih sredstava	0		4.100	550	600	660	550	600	660	Indikativna		
					50		Primljeni tekući transferi		0	1.000	0	0	0	0	0	Indikativna		
				82		KAPITALNI IZDATCI	0		1.000	0	0	0	0	0	Indikativna			
						821	Izdaci za nabavu stalnih sredstava		0	1.000	0	0	0	0	Indikativna			
	03	0018				Srednja škola "Busovača", Busovača	1.253.071	1.514.888	1.427.020	1.552.400	1.659.320	1.452.000	1.507.500	1.568.200	Indikativna			

Dokument okvirnog proračuna Kantona Središnja Bosna za razdoblje 2026. – 2028.

Razdjel	Glava	Proračunski korisnik	Program	Izvor financ.	Ekonom. kod	Naziv	Izvršenje 2024.	Izmjene Proračuna za 2025.	Zahtjev proračunskih korisnika			Ograničenje rashoda i izdataka					
									2026.	2027.	2028.	2026.	2027.	2028.	Vrsta granice		
1	2	3	4	5	6	7	8	9	10	11	12	13	14	15	16		
			2303			Srednješkolsko obrazovanje	1.253.071	1.514.888	1.427.020	1.552.400	1.659.320	1.452.000	1.507.500	1.568.200	Indikativna		
					10	Opći prihodi i primici	1.250.182	1.351.390	1.417.520	1.544.900	1.651.820	1.442.500	1.500.000	1.560.700	Gornja		
					61	TEKUĆI RASHODI	1.193.373	1.351.390	1.417.520	1.544.900	1.651.820	1.442.500	1.500.000	1.560.700	Indikativna		
					611	Plaće i naknade troškova zaposlenih	990.264	1.114.400	1.165.500	1.275.000	1.369.000	1.252.000	1.305.500	1.361.000	Indikativna		
					612	Doprinosi poslodavca i ostali doprinosi	91.567	103.800	110.000	117.000	122.000	55.600	58.200	60.800	Indikativna		
					613	Izdaci za materijal, sitni inventar i usluge	111.542	133.190	142.020	152.900	160.820	134.900	136.300	138.900	Indikativna		
					82	KAPITALNI IZDATCI	56.809	0	0	0	0	0	0	0	Indikativna		
					821	Izdaci za nabavu stalnih sredstava	56.809	0	0	0	0	0	0	0	Indikativna		
					20	Vlastiti prihodi	2.889	4.000	3.500	6.600	5.500	3.500	6.600	5.500	Indikativna		
					61	TEKUĆI RASHODI	1.756	2.600	3.500	1.600	500	3.500	1.600	500	Indikativna		
					613	Izdaci za materijal, sitni inventar i usluge	1.756	2.600	3.500	1.600	500	3.500	1.600	500	Indikativna		
					82	KAPITALNI IZDATCI	1.133	1.400	0	5.000	5.000	0	5.000	5.000	Indikativna		
					821	Izdaci za nabavu stalnih sredstava	1.133	1.400	0	5.000	5.000	0	5.000	5.000	Indikativna		
					40	Donacije	0	100.000	4.000	700	2.000	4.000	700	2.000	Indikativna		
					61	TEKUĆI RASHODI	0	0	0	0	0	0	0	0	Indikativna		
					613	Izdaci za materijal, sitni inventar i usluge	0	0	0	0	0	0	0	0	Indikativna		
					82	KAPITALNI IZDATCI	0	100.000	4.000	700	2.000	4.000	700	2.000	Indikativna		
					821	Izdaci za nabavu stalnih sredstava	0	100.000	4.000	700	2.000	4.000	700	2.000	Indikativna		
					50	Primljeni tekući transferi	0	20.000	2.000	200	0	2.000	200	0	Indikativna		
					82	KAPITALNI IZDATCI	0	20.000	2.000	200	0	2.000	200	0	Indikativna		
					821	Izdaci za nabavu stalnih sredstava	0	20.000	2.000	200	0	2.000	200	0	Indikativna		
					60	Primljeni kapitalni transferi	0	39.498	0	0	0	0	0	0	Indikativna		
					61	TEKUĆI RASHODI	0	19.498	0	0	0	0	0	0	Indikativna		
					613	Izdaci za materijal, sitni inventar i usluge	0	19.498	0	0	0	0	0	0	Indikativna		
					82	KAPITALNI IZDATCI	0	20.000	0	0	0	0	0	0	Indikativna		
					821	Izdaci za nabavu stalnih sredstava	0	20.000	0	0	0	0	0	0	Indikativna		
	03	0019						Srednja strukovna škola "Jajce", Jajce	1.584.570	1.712.600	1.771.700	1.802.200	1.815.200	1.830.200	1.900.000	1.975.100	Indikativna
					2303			Srednješkolsko obrazovanje	1.584.570	1.712.600	1.771.700	1.802.200	1.815.200	1.830.200	1.900.000	1.975.100	Indikativna
					10			Opći prihodi i primici	1.584.570	1.711.400	1.770.500	1.801.000	1.814.000	1.829.000	1.898.800	1.973.900	Gornja
					61			TEKUĆI RASHODI	1.584.570	1.711.400	1.764.500	1.795.000	1.808.000	1.829.000	1.898.800	1.973.900	Indikativna
					611			Plaće i naknade troškova zaposlenih	1.232.777	1.347.700	1.392.700	1.417.700	1.425.300	1.511.400	1.574.900	1.641.000	Indikativna
					612			Doprinosi poslodavca i ostali doprinosi	114.362	122.500	126.400	128.200	130.200	65.600	68.700	71.800	Indikativna
					613			Izdaci za materijal, sitni inventar i usluge	237.430	241.200	245.400	249.100	252.500	252.000	255.200	261.100	Indikativna
					82			KAPITALNI IZDATCI	0	0	6.000	6.000	6.000	0	0	0	Indikativna
					821			Izdaci za nabavu stalnih sredstava	0	0	6.000	6.000	6.000	0	0	0	Indikativna
					20			Vlastiti prihodi	0	1.200	1.200	1.200	1.200	1.200	1.200	1.200	Indikativna
					61			TEKUĆI RASHODI	0	400	0	0	0	0	0	0	Indikativna
					613			Izdaci za materijal, sitni inventar i usluge	0	400	0	0	0	0	0	0	Indikativna
					82			KAPITALNI IZDATCI	0	800	1.200	1.200	1.200	1.200	1.200	1.200	Indikativna
					821			Izdaci za nabavu stalnih sredstava	0	800	1.200	1.200	1.200	1.200	1.200	1.200	Indikativna

Dokument okvirnog proračuna Kantona Središnja Bosna za razdoblje 2026. – 2028.

Razdjel	Glava	Proračunski korisnik	Program	Izvor financ.	Ekonom. kod	Naziv	Izvršenje 2024.	Izmjene Proračuna za 2025.	Zahtjev proračunskih korisnika			Ograničenje rashoda i izdataka			
									2026.	2027.	2028.	2026.	2027.	2028.	Vrsta granice
1	2	3	4	5	6	7	8	9	10	11	12	13	14	15	16
	03	0020	2303	10		Srednja škola "Nikola Šop", Jajce	1.530.801	1.642.000	1.866.600	1.866.600	1.866.600	1.762.400	1.831.000	1.904.100	Indikativna
						Srednješkolosko obrazovanje	1.530.801	1.642.000	1.866.600	1.866.600	1.866.600	1.762.400	1.831.000	1.904.100	Indikativna
						Opći prihodi i primici	1.530.801	1.641.500	1.866.600	1.866.600	1.866.600	1.762.400	1.831.000	1.904.100	Gornja
					61	TEKUĆI RASHODI	1.524.834	1.641.500	1.866.600	1.866.600	1.866.600	1.762.400	1.831.000	1.904.100	Indikativna
					611	Plaće i naknade troškova zaposlenih	1.211.615	1.322.000	1.480.000	1.480.000	1.480.000	1.485.400	1.548.900	1.614.600	Indikativna
					612	Doprinosi poslodavca i ostali doprinosi	114.128	123.200	170.500	170.500	170.500	66.000	69.100	72.200	Indikativna
					613	Izdaci za materijal, sitni inventar i usluge	199.092	196.300	216.100	216.100	216.100	211.000	213.000	217.300	Indikativna
					82	KAPITALNI IZDATCI	5.967	0	0	0	0	0	0	0	Indikativna
					821	Izdaci za nabavu stalnih sredstava	5.967	0	0	0	0	0	0	0	Indikativna
				20		Vlastiti prihodi	0	500	0	0	0	0	0	0	Indikativna
					61	TEKUĆI RASHODI	0	0	0	0	0	0	0	0	Indikativna
					613	Izdaci za materijal, sitni inventar i usluge	0	0	0	0	0	0	0	0	Indikativna
					82	KAPITALNI IZDATCI	0	500	0	0	0	0	0	0	Indikativna
					821	Izdaci za nabavu stalnih sredstava	0	500	0	0	0	0	0	0	Indikativna
				40		Donacije	0	0	0	0	0	0	0	0	Indikativna
					82	KAPITALNI IZDATCI	0	0	0	0	0	0	0	0	Indikativna
					821	Izdaci za nabavu stalnih sredstava	0	0	0	0	0	0	0	0	Indikativna
				50		Primljeni tekući transferi	0	0	0	0	0	0	0	0	Indikativna
					82	KAPITALNI IZDATCI	0	0	0	0	0	0	0	0	Indikativna
					821	Izdaci za nabavu stalnih sredstava	0	0	0	0	0	0	0	0	Indikativna
				60		Primljeni kapitalni transferi	0	0	0	0	0	0	0	0	Indikativna
					82	KAPITALNI IZDATCI	0	0	0	0	0	0	0	0	Indikativna
					821	Izdaci za nabavu stalnih sredstava	0	0	0	0	0	0	0	0	Indikativna
	03	0021	2303	10		Srednja škola "Ivan Goran Kovačić", Kiseljak	2.025.371	2.202.050	2.194.730	2.247.700	2.250.900	2.311.400	2.404.400	2.502.200	Indikativna
						Srednješkolosko obrazovanje	2.025.371	2.202.050	2.194.730	2.247.700	2.250.900	2.311.400	2.404.400	2.502.200	Indikativna
						Opći prihodi i primici	2.018.945	2.145.050	2.187.730	2.240.700	2.243.900	2.304.400	2.397.400	2.495.200	Gornja
					61	TEKUĆI RASHODI	2.005.131	2.145.050	2.187.730	2.240.700	2.243.900	2.304.400	2.397.400	2.495.200	Indikativna
					611	Plaće i naknade troškova zaposlenih	1.684.711	1.811.500	1.836.780	1.882.700	1.910.000	2.034.700	2.121.500	2.211.300	Indikativna
					612	Doprinosi poslodavca i ostali doprinosi	156.271	168.100	168.700	176.800	185.000	90.000	94.300	98.500	Indikativna
					613	Izdaci za materijal, sitni inventar i usluge	164.150	165.450	182.250	181.200	148.900	179.700	181.600	185.400	Indikativna
					82	KAPITALNI IZDATCI	13.814	0	0	0	0	0	0	0	Indikativna
					821	Izdaci za nabavu stalnih sredstava	13.814	0	0	0	0	0	0	0	Indikativna
				20		Vlastiti prihodi	6.426	7.000	7.000	7.000	7.000	7.000	7.000	7.000	Indikativna
					61	TEKUĆI RASHODI	228	0	0	0	0	0	0	0	Indikativna
					613	Izdaci za materijal, sitni inventar i usluge	228	0	0	0	0	0	0	0	Indikativna
					82	KAPITALNI IZDATCI	6.198	7.000	7.000	7.000	7.000	7.000	7.000	7.000	Indikativna
					821	Izdaci za nabavu stalnih sredstava	6.198	7.000	7.000	7.000	7.000	7.000	7.000	7.000	Indikativna
				40		Donacije	0	0	0	0	0	0	0	0	Indikativna
					82	KAPITALNI IZDATCI	0	0	0	0	0	0	0	0	Indikativna
					821	Izdaci za nabavu stalnih sredstava	0	0	0	0	0	0	0	0	Indikativna

Dokument okvirnog proračuna Kantona Središnja Bosna za razdoblje 2026. – 2028.

Razdjel	Glava	Proračunski korisnik	Program	Izvor financ.	Ekonom. kod	Naziv	Izvršenje 2024.	Izmjene Proračuna za 2025.	Zahtjev proračunskih korisnika			Ograničenje rashoda i izdataka				
									2026.	2027.	2028.	2026.	2027.	2028.	Vrsta granice	
1	2	3	4	5	6	7	8	9	10	11	12	13	14	15	16	
	03	0022	2303	50		Primljeni tekući transferi	0	50.000	0	0	0	0	0	0	Indikativna	
					82	KAPITALNI IZDATCI	0	50.000	0	0	0	0	0	0	Indikativna	
					821	Izdaci za nabavu stalnih sredstava	0	50.000	0	0	0	0	0	0	Indikativna	
				10		Srednja strukovna škola, Fojnica	1.637.680	1.716.260	1.794.500	1.873.200	1.948.700	1.832.800	1.905.700	1.983.100	Indikativna	
						Srednješkolsko obrazovanje	1.637.680	1.716.260	1.794.500	1.873.200	1.948.700	1.832.800	1.905.700	1.983.100	Indikativna	
						Opći prihodi i primici	1.626.938	1.709.660	1.790.800	1.869.500	1.945.000	1.829.100	1.902.000	1.979.400	Gornja	
					61	TEKUĆI RASHODI	1.587.853	1.709.660	1.790.800	1.869.500	1.945.000	1.829.100	1.902.000	1.979.400	Indikativna	
					611	Plaće i naknade troškova zaposlenih	1.297.129	1.400.600	1.463.000	1.527.000	1.590.000	1.573.000	1.639.900	1.709.300	Indikativna	
					612	Doprinosi poslodavca i ostali doprinosi	119.212	129.800	141.200	151.200	159.000	69.500	72.700	76.000	Indikativna	
					613	Izdaci za materijal, sitni inventar i usluge	171.511	179.260	186.600	191.300	196.000	186.600	189.400	194.100	Indikativna	
					82	KAPITALNI IZDATCI	39.085	0	0	0	0	0	0	0	Indikativna	
					821	Izdaci za nabavu stalnih sredstava	39.085	0	0	0	0	0	0	0	Indikativna	
					20		Vlastiti prihodi	4.869	4.600	3.700	3.700	3.700	3.700	3.700	3.700	Indikativna
						61	TEKUĆI RASHODI	2.178	2.000	0	0	0	0	0	0	Indikativna
						613	Izdaci za materijal, sitni inventar i usluge	2.178	2.000	0	0	0	0	0	0	Indikativna
						82	KAPITALNI IZDATCI	2.692	2.600	3.700	3.700	3.700	3.700	3.700	3.700	Indikativna
						821	Izdaci za nabavu stalnih sredstava	2.692	2.600	3.700	3.700	3.700	3.700	3.700	3.700	Indikativna
					40		Donacije	0	0	0	0	0	0	0	0	Indikativna
						82	KAPITALNI IZDATCI	0	0	0	0	0	0	0	0	Indikativna
						821	Izdaci za nabavu stalnih sredstava	0	0	0	0	0	0	0	0	Indikativna
	50		Primljeni tekući transferi	5.873		2.000	0	0	0	0	0	0	Indikativna			
		82	KAPITALNI IZDATCI	5.873		2.000	0	0	0	0	0	0	Indikativna			
		821	Izdaci za nabavu stalnih sredstava	5.873	2.000	0	0	0	0	0	0	Indikativna				
	03	0023	2303		Srednja škola "Kreševo", Kreševo	1.102.675	1.258.400	978.400	982.900	996.400	1.322.600	1.372.600	1.427.500	Indikativna		
					Srednješkolsko obrazovanje	1.102.675	1.258.400	978.400	982.900	996.400	1.322.600	1.372.600	1.427.500	Indikativna		
				10		Opći prihodi i primici	1.090.776	1.208.000	952.200	956.200	968.200	1.296.400	1.345.900	1.399.300	Gornja	
					61	TEKUĆI RASHODI	1.090.081	1.208.000	952.200	956.200	968.200	1.296.400	1.345.900	1.399.300	Indikativna	
					611	Plaće i naknade troškova zaposlenih	887.178	980.500	695.000	698.000	702.000	1.099.200	1.145.100	1.193.100	Indikativna	
					612	Doprinosi poslodavca i ostali doprinosi	82.058	89.400	70.000	70.000	75.000	47.500	49.700	51.900	Indikativna	
					613	Izdaci za materijal, sitni inventar i usluge	120.845	138.100	187.200	188.200	191.200	149.700	151.100	154.300	Indikativna	
					82	KAPITALNI IZDATCI	695	0	0	0	0	0	0	0	Indikativna	
					821	Izdaci za nabavu stalnih sredstava	695	0	0	0	0	0	0	0	Indikativna	
					20		Vlastiti prihodi	0	21.400	3.200	3.700	4.200	3.200	3.700	4.200	Indikativna
						61	TEKUĆI RASHODI	0	7.200	700	700	700	700	700	700	Indikativna
						613	Izdaci za materijal, sitni inventar i usluge	0	7.200	700	700	700	700	700	700	Indikativna
						82	KAPITALNI IZDATCI	0	14.200	2.500	3.000	3.500	2.500	3.000	3.500	Indikativna
						821	Izdaci za nabavu stalnih sredstava	0	14.200	2.500	3.000	3.500	2.500	3.000	3.500	Indikativna
					40		Donacije	0	6.000	4.000	4.000	5.000	4.000	4.000	5.000	Indikativna
						61	TEKUĆI RASHODI	0	0	0	0	0	0	0	0	Indikativna
						613	Izdaci za materijal, sitni inventar i usluge	0	0	0	0	0	0	0	0	Indikativna

Dokument okvirnog proračuna Kantona Središnja Bosna za razdoblje 2026. – 2028.

Razdjel	Glava	Proračunski korisnik	Program	Izvor financ.	Ekonom. kod	Naziv	Izvršenje 2024.	Izmjene Proračuna za 2025.	Zahtjev proračunskih korisnika			Ograničenje rashoda i izdataka			
									2026.	2027.	2028.	2026.	2027.	2028.	Vrsta granice
1	2	3	4	5	6	7	8	9	10	11	12	13	14	15	16
					82	KAPITALNI IZDATCI	0	6.000	4.000	4.000	5.000	4.000	4.000	5.000	Indikativna
					821	Izdaci za nabavu stalnih sredstava	0	6.000	4.000	4.000	5.000	4.000	4.000	5.000	Indikativna
					50	<i>Primljeni tekući transferi</i>	3.988	0	19.000	19.000	19.000	19.000	19.000	19.000	Indikativna
					61	TEKUĆI RASHODI	0	0	0	0	0	0	0	0	Indikativna
					613	Izdaci za materijal, sitni inventar i usluge	0	0	0	0	0	0	0	0	Indikativna
					82	KAPITALNI IZDATCI	3.988	0	19.000	19.000	19.000	19.000	19.000	19.000	Indikativna
					821	Izdaci za nabavu stalnih sredstava	3.988	0	19.000	19.000	19.000	19.000	19.000	19.000	Indikativna
					60	<i>Primljeni kapitalni transferi</i>	7.912	23.000	0	0	0	0	0	0	Indikativna
					61	TEKUĆI RASHODI	5.403	0	0	0	0	0	0	0	Indikativna
					613	Izdaci za materijal, sitni inventar i usluge	5.403	0	0	0	0	0	0	0	Indikativna
					82	KAPITALNI IZDATCI	2.509	23.000	0	0	0	0	0	0	Indikativna
					821	Izdaci za nabavu stalnih sredstava	2.509	23.000	0	0	0	0	0	0	Indikativna
	03	0024				Katolički školski centar "Petar Barbarić", Gimnazija Travnik, Travnik	1.409.054	1.511.240	1.701.975	1.717.415	1.733.025	1.605.080	1.662.970	1.725.865	Indikativna
					2303	Srednješkolско obrazovanje	1.409.054	1.511.240	1.701.975	1.717.415	1.733.025	1.605.080	1.662.970	1.725.865	Indikativna
					10	<i>Opći prihodi i primici</i>	1.409.054	1.511.240	1.701.475	1.716.915	1.732.525	1.604.580	1.662.470	1.725.365	Gornja
					61	TEKUĆI RASHODI	1.395.054	1.511.240	1.541.475	1.556.915	1.572.525	1.604.580	1.662.470	1.725.365	Indikativna
					611	Plaće i naknade troškova zaposlenih	1.034.311	1.124.900	1.147.400	1.158.880	1.170.500	1.260.000	1.312.300	1.366.900	Indikativna
					612	Doprinosi poslodavca i ostali doprinosi	92.463	100.500	102.510	103.535	104.570	53.800	56.400	58.900	Indikativna
					613	Izdaci za materijal, sitni inventar i usluge	268.280	285.840	291.565	294.500	297.455	290.780	293.770	299.565	Indikativna
					82	KAPITALNI IZDATCI	14.000	0	160.000	160.000	160.000	0	0	0	Indikativna
					821	Izdaci za nabavu stalnih sredstava	14.000	0	160.000	160.000	160.000	0	0	0	Indikativna
					20	<i>Vlastiti prihodi</i>	0	0	500	500	500	500	500	500	Indikativna
					61	TEKUĆI RASHODI	0	0	500	500	500	500	500	500	Indikativna
					613	Izdaci za materijal, sitni inventar i usluge	0	0	500	500	500	500	500	500	Indikativna
					82	KAPITALNI IZDATCI	0	0	0	0	0	0	0	0	Indikativna
					821	Izdaci za nabavu stalnih sredstava	0	0	0	0	0	0	0	0	Indikativna
					40	<i>Donacije</i>	0	0	0	0	0	0	0	0	Indikativna
					61	TEKUĆI RASHODI	0	0	0	0	0	0	0	0	Indikativna
					613	Izdaci za materijal, sitni inventar i usluge	0	0	0	0	0	0	0	0	Indikativna
					614	Tekući transferi i drugi tekući rashodi	0	0	0	0	0	0	0	0	Indikativna
					82	KAPITALNI IZDATCI	0	0	0	0	0	0	0	0	Indikativna
					821	Izdaci za nabavu stalnih sredstava	0	0	0	0	0	0	0	0	Indikativna
					50	<i>Primljeni tekući transferi</i>	0	0	0	0	0	0	0	0	Indikativna
					82	KAPITALNI IZDATCI	0	0	0	0	0	0	0	0	Indikativna
					821	Izdaci za nabavu stalnih sredstava	0	0	0	0	0	0	0	0	Indikativna
	03	0025				Elči Ibrahim-pašina medresa u Travniku	3.043.414	3.299.300	3.662.275	3.848.800	4.035.850	3.358.200	3.483.200	3.618.300	Gornja
					2303	Srednješkolско obrazovanje	3.043.414	3.299.300	3.662.275	3.848.800	4.035.850	3.358.200	3.483.200	3.618.300	Gornja
					10	<i>Opći prihodi i primici</i>	3.043.414	3.149.300	3.662.275	3.848.800	4.035.850	3.358.200	3.483.200	3.618.300	Gornja
					61	TEKUĆI RASHODI	2.974.477	3.149.300	3.662.275	3.848.800	4.035.850	3.358.200	3.483.200	3.618.300	Indikativna
					611	Plaće i naknade troškova zaposlenih	2.308.040	2.454.900	2.725.000	2.860.000	3.005.000	2.751.100	2.865.700	2.985.400	Indikativna

Dokument okvirnog proračuna Kantona Središnja Bosna za razdoblje 2026. – 2028.

Razdjel	Glava	Proračunski korisnik	Program	Izvor financ.	Ekonom. kod	Naziv	Izvršenje 2024.	Izmjene Proračuna za 2025.	Zahtjev proračunskih korisnika			Ograničenje rashoda i izdataka			
									2026.	2027.	2028.	2026.	2027.	2028.	Vrsta granice
1	2	3	4	5	6	7	8	9	10	11	12	13	14	15	16
					612	Doprinosi poslodavca i ostali doprinosi	204.150	220.700	240.975	253.050	265.650	118.200	123.700	129.300	Indikativna
					613	Izdaci za materijal, sitni inventar i usluge	462.288	473.700	696.300	735.750	765.200	488.900	493.800	503.600	Indikativna
					82	KAPITALNI IZDATCI	68.936	0	0	0	0	0	0	0	Indikativna
					821	Izdaci za nabavu stalnih sredstava	68.936	0	0	0	0	0	0	0	Indikativna
				20		<i>Vlastiti prihodi</i>	<i>0</i>	<i>0</i>	<i>0</i>	<i>0</i>	<i>0</i>	<i>0</i>	<i>0</i>	<i>0</i>	Indikativna
					82	KAPITALNI IZDATCI	0	0	0	0	0	0	0	0	Indikativna
					821	Izdaci za nabavu stalnih sredstava	0	0	0	0	0	0	0	0	Indikativna
				50		<i>Primljeni tekući transferi</i>	<i>0</i>	<i>150.000</i>	<i>0</i>	<i>0</i>	<i>0</i>	<i>0</i>	<i>0</i>	<i>0</i>	Indikativna
					82	KAPITALNI IZDATCI	0	150.000	0	0	0	0	0	0	Indikativna
					821	Izdaci za nabavu stalnih sredstava	0	150.000	0	0	0	0	0	0	Indikativna

Razdjel	Glava	Proračunski korisnik	Program	Izvor financ.	Ekonom. kod	Naziv	Izvršenje 2024.	Izmjene Proračuna za 2025.	Zahtjev proračunskih korisnika			Ograničenje rashoda i izdataka			
									2026.	2027.	2028.	2026.	2027.	2028.	Vrsta granice
1	2	3	4	5	6	7	8	9	10	11	12	13	14	15	16
18						MINISTARSTVO PROSTORNOG UREĐENJA, GRADNJE, ZAŠTITE OKOLIŠA, POVRATKA I STAMBENIH POSLOVA	9.016.931	9.107.000	10.143.500	10.287.710	10.317.912	9.245.900	9.414.610	9.576.300	Indikativna
	01	0001				Ministarstvo prostornog uređenja, gradnje, zaštite okoliša, povratka i stambenih poslova	9.016.931	9.107.000	10.143.500	10.287.710	10.317.912	9.245.900	9.414.610	9.576.300	Indikativna
			3101			Prostorno uređenje, građenja, zaštite okoliša, povratka i stambenih poslova	7.514.122	7.415.600	8.423.500	8.473.800	8.477.912	7.525.900	7.600.700	7.736.300	Indikativna
				10		<i>Opći prihodi i primici</i>	<i>7.511.022</i>	<i>7.385.600</i>	<i>8.393.500</i>	<i>8.443.800</i>	<i>8.447.912</i>	<i>7.495.900</i>	<i>7.570.700</i>	<i>7.706.300</i>	Gornja
					61	TEKUĆI RASHODI	7.310.286	7.359.100	8.333.500	8.393.800	8.432.912	7.469.400	7.543.700	7.678.000	Indikativna
					611	Plaće i naknade troškova zaposlenih	1.223.566	1.414.900	1.528.000	1.555.900	1.500.000	1.573.900	1.634.700	1.699.600	Indikativna
					612	Doprinosi poslodavca i ostali doprinosi	96.403	115.000	120.000	120.000	120.000	61.200	64.000	66.900	Indikativna
					613	Izdaci za materijal, sitni inventar i usluge	406.448	542.200	504.500	537.900	539.700	547.300	552.400	565.100	Indikativna
					614	Tekući transferi i drugi tekući rashodi	10.000	20.000	81.000	70.000	35.000	20.000	20.200	21.400	Indikativna
					615	Kapitalni transferi	5.573.870	5.267.000	6.100.000	6.110.000	6.238.212	5.267.000	5.272.400	5.325.000	Indikativna
					82	KAPITALNI IZDATCI	200.735	26.500	60.000	50.000	15.000	26.500	27.000	28.300	Indikativna
					821	Izdaci za nabavu stalnih sredstava	200.735	26.500	60.000	50.000	15.000	26.500	27.000	28.300	Indikativna
				20		<i>Vlastiti prihodi</i>	<i>3.100</i>	<i>30.000</i>	<i>30.000</i>	<i>30.000</i>	<i>30.000</i>	<i>30.000</i>	<i>30.000</i>	<i>30.000</i>	Indikativna
					61	TEKUĆI RASHODI	3.100	30.000	30.000	30.000	30.000	30.000	30.000	30.000	Indikativna
					613	Izdaci za materijal, sitni inventar i usluge	3.100	30.000	30.000	30.000	30.000	30.000	30.000	30.000	Indikativna
			3401			Zaštita okoliša	1.502.809	1.691.400	1.720.000	1.813.910	1.840.000	1.720.000	1.813.910	1.840.000	Indikativna
				30		<i>Namjenski prihodi</i>	<i>1.502.809</i>	<i>1.691.400</i>	<i>1.720.000</i>	<i>1.813.910</i>	<i>1.840.000</i>	<i>1.720.000</i>	<i>1.813.910</i>	<i>1.840.000</i>	Indikativna
					61	TEKUĆI RASHODI	1.385.260	1.691.400	1.720.000	1.813.910	1.840.000	1.720.000	1.813.910	1.840.000	Indikativna
					614	Tekući transferi i drugi tekući rashodi	0	0	0	0	0	0	0	0	Indikativna
					615	Kapitalni transferi	1.385.260	1.691.400	1.720.000	1.813.910	1.840.000	1.720.000	1.813.910	1.840.000	Indikativna

Dokument okvirnog proračuna Kantona Središnja Bosna za razdoblje 2026. – 2028.

Razdjel	Glava	Proračunski korisnik	Program	Izvor financ.	Ekonom. kod	Naziv	Izvršenje 2024.	Izmjene Proračuna za 2025.	Zahtjev proračunskih korisnika			Ograničenje rashoda i izdataka							
									2026.	2027.	2028.	2026.	2027.	2028.	Vrsta granice				
1	2	3	4	5	6	7	8	9	10	11	12	13	14	15	16				
					82	KAPITALNI IZDATCI	117.549	0	0	0	0	0	0	0	Indikativna				
					821	Izdaci za nabavu stalnih sredstava	117.549	0	0	0	0	0	0	0	Indikativna				
19						MINISTARSTVO POLJOPRIVREDE, VODOPRIVREDE I ŠUMARSTVA	11.202.025	18.162.455	19.423.579	19.698.876	19.884.838	14.152.603	14.542.654	15.180.974	Indikativna				
	01	0001				Ministarstvo poljoprivrede, vodoprivrede i šumarstva	8.638.816	13.275.051	15.861.320	15.846.868	15.816.768	10.829.103	11.013.454	11.549.054	Indikativna				
			1101				Razvoj poljoprivrede	8.638.816	13.275.051	15.861.320	15.846.868	15.816.768	10.829.103	11.013.454	11.549.054	Indikativna			
				10				Opći prihodi i primici	6.575.499	8.380.700	13.633.117	13.696.814	13.656.714	8.548.300	8.679.700	9.090.200	Gornja		
					61				TEKUĆI RASHODI	6.500.096	8.268.700	13.513.117	13.576.814	13.536.714	8.436.300	8.565.500	8.970.300	Indikativna	
						611				Plaće i naknade troškova zaposlenih	1.712.998	2.103.600	2.115.303	2.179.000	2.138.900	2.349.900	2.444.700	2.544.700	Indikativna
						612				Doprinosi poslodavca i ostali doprinosi	146.789	181.622	189.690	189.690	189.690	96.800	101.300	105.900	Indikativna
						613				Izdaci za materijal, sitni inventar i usluge	462.238	600.621	670.414	670.414	670.414	606.700	612.700	625.000	Indikativna
						614				Tekući transferi i drugi tekući rashodi	3.378.070	4.582.857	9.737.710	9.737.710	9.737.710	4.582.900	4.606.000	4.885.900	Indikativna
				615				Kapitalni transferi	800.000	800.000	800.000	800.000	800.000	800.000	800.800	808.800	Indikativna		
				82				KAPITALNI IZDATCI	75.403	112.000	120.000	120.000	120.000	112.000	114.200	119.900	Indikativna		
					821				Izdaci za nabavu stalnih sredstava	75.403	112.000	120.000	120.000	120.000	112.000	114.200	119.900	Indikativna	
			30				Namjenski prihodi	2.063.317	4.894.351	2.228.203	2.150.054	2.160.054	2.280.803	2.333.754	2.458.854	Indikativna			
				61				TEKUĆI RASHODI	2.060.269	4.651.867	2.109.203	2.030.054	2.040.054	2.109.203	2.031.154	2.043.254	Indikativna		
					613				Izdaci za materijal, sitni inventar i usluge	25.168	59.257	30.000	60.000	70.000	30.000	60.000	70.000	Indikativna	
					614				Tekući transferi i drugi tekući rashodi	424.207	3.040.036	1.011.078	819.929	819.929	1.011.078	819.929	819.929	Indikativna	
					615				Kapitalni transferi	1.604.541	1.510.936	1.045.825	1.115.825	1.115.825	1.045.825	1.115.825	1.115.825	Indikativna	
					616				Izdaci za kamate i ostale naknade	6.353	41.638	22.300	34.300	34.300	22.300	35.400	37.500	Indikativna	
				82				KAPITALNI IZDATCI	3.049	242.484	119.000	120.000	120.000	171.600	302.600	415.600	Indikativna		
					821				Izdaci za nabavu stalnih sredstava	0	129.257	0	0	0	0	0	0	Indikativna	
				823				Izdaci za otplate dugova	3.049	113.227	119.000	120.000	120.000	171.600	302.600	415.600	Indikativna		
				02	0001				Kantonalna uprava za šumarstvo	2.563.209	4.887.404	3.562.259	3.852.008	4.068.070	3.323.500	3.529.200	3.631.920	Indikativna	
			1102						Upravljanje, gospodarenje i zaštita šumskih resursa	2.563.209	4.887.404	3.562.259	3.852.008	4.068.070	3.323.500	3.529.200	3.631.920	Indikativna	
						10				Opći prihodi i primici	1.143.495	1.506.900	1.838.259	1.982.308	2.162.250	1.599.500	1.659.500	1.726.100	Gornja
61								TEKUĆI RASHODI	1.129.324	1.420.200	1.731.259	1.867.308	2.052.250	1.512.800	1.571.100	1.633.300	Indikativna		
	611								Plaće i naknade troškova zaposlenih	926.782	1.134.200	1.361.039	1.497.142	1.646.857	1.272.700	1.326.500	1.382.300	Indikativna	
	612								Doprinosi poslodavca i ostali doprinosi	84.772	103.400	124.080	136.488	150.013	55.700	58.300	60.900	Indikativna	
	613								Izdaci za materijal, sitni inventar i usluge	117.770	182.600	246.140	233.678	255.380	184.400	186.300	190.100	Indikativna	
	614								Tekući transferi i drugi tekući rashodi	0	0	0	0	0	0	0	0	Indikativna	
82							KAPITALNI IZDATCI	14.171	86.700	107.000	115.000	110.000	86.700	88.400	92.800	Indikativna			
	821							Izdaci za nabavu stalnih sredstava	14.171	86.700	107.000	115.000	110.000	86.700	88.400	92.800	Indikativna		
30							Namjenski prihodi	1.419.714	3.380.504	1.724.000	1.869.700	1.905.820	1.724.000	1.869.700	1.905.820	Indikativna			
	61							TEKUĆI RASHODI	1.020.042	3.180.504	1.574.000	1.749.700	1.755.820	1.574.000	1.749.700	1.755.820	Indikativna		
		611							Plaće i naknade troškova zaposlenih	0	0	0	0	0	0	0	0	Indikativna	
		612				Doprinosi poslodavca i ostali doprinosi	0	0	0	0	0	0	0	0	Indikativna				

Dokument okvirnog proračuna Kantona Središnja Bosna za razdoblje 2026. – 2028.

Razdjel	Glava	Proračunski korisnik	Program	Izvor financ.	Ekonom. kod	Naziv	Izvršenje 2024.	Izmjene Proračuna za 2025.	Zahtjev proračunskih korisnika			Ograničenje rashoda i izdataka			
									2026.	2027.	2028.	2026.	2027.	2028.	Vrsta granice
1	2	3	4	5	6	7	8	9	10	11	12	13	14	15	16
					613	Izdaci za materijal, sitni inventar i usluge	0	55.000	64.000	69.700	75.820	64.000	69.700	75.820	Indikativna
					614	Tekući transferi i drugi tekući rashodi	846.069	2.460.504	1.060.000	1.130.000	1.080.000	1.060.000	1.130.000	1.080.000	Indikativna
					615	Kapitalni transferi	173.973	665.000	450.000	550.000	600.000	450.000	550.000	600.000	Indikativna
					82	KAPITALNI IZDATCI	399.672	200.000	150.000	120.000	150.000	150.000	120.000	150.000	Indikativna
					821	Izdaci za nabavu stalnih sredstava	399.672	200.000	150.000	120.000	150.000	150.000	120.000	150.000	Indikativna
20						KANTONALNA UPRAVA ZA BRANITELJE	13.075.216	14.530.530	17.156.400	19.500.000	21.286.300	14.577.000	14.671.000	15.544.800	Gornja
	01	0001				Kantonalna uprava za branitelje	13.075.216	14.530.530	17.156.400	19.500.000	21.286.300	14.577.000	14.671.000	15.544.800	Gornja
			2202			Poboljšanje kvaliteta zdravstvenih usluga BIZ-e SBK	13.075.216	14.530.530	17.156.400	19.500.000	21.286.300	14.577.000	14.671.000	15.544.800	Gornja
				10		Opći prihodi i primici	13.075.216	14.530.530	17.156.400	19.500.000	21.286.300	14.577.000	14.671.000	15.544.800	Gornja
					61	TEKUĆI RASHODI	13.064.858	14.520.530	17.136.400	19.475.000	21.256.300	14.567.000	14.660.800	15.534.100	Indikativna
					611	Plaće i naknade troškova zaposlenih	364.348	442.100	840.000	940.000	1.020.000	506.200	527.500	549.700	Indikativna
					612	Doprinosi poslodavca i ostali doprinosi	31.859	41.800	105.000	121.000	140.000	22.000	23.000	24.100	Indikativna
					613	Izdaci za materijal, sitni inventar i usluge	186.837	250.630	311.400	359.000	405.300	252.800	255.200	262.300	Indikativna
					614	Tekući transferi i drugi tekući rashodi	12.481.815	13.786.000	15.880.000	18.055.000	19.691.000	13.786.000	13.855.100	14.698.000	Indikativna
					82	KAPITALNI IZDATCI	10.358	10.000	20.000	25.000	30.000	10.000	10.200	10.700	Indikativna
					821	Izdaci za nabavu stalnih sredstava	10.358	10.000	20.000	25.000	30.000	10.000	10.200	10.700	Indikativna
21						KANTONALNI ARHIV	612.507	746.960	812.095	867.750	744.265	808.220	858.470	729.005	Indikativna
	01	0001				Kantonalni arhiv	612.507	746.960	812.095	867.750	744.265	808.220	858.470	729.005	Indikativna
			2012			Arhivska djelatnost	612.507	746.960	812.095	867.750	744.265	808.220	858.470	729.005	Indikativna
				10		Opći prihodi i primici	536.443	650.200	713.575	771.780	646.030	709.700	762.500	630.770	Gornja
					61	TEKUĆI RASHODI	394.618	440.200	463.575	486.780	512.060	469.700	487.500	506.800	Indikativna
					611	Plaće i naknade troškova zaposlenih	327.314	363.900	382.095	401.200	422.070	407.200	423.900	441.500	Indikativna
					612	Doprinosi poslodavca i ostali doprinosi	28.822	31.800	33.390	35.060	36.800	17.200	18.000	18.800	Indikativna
					613	Izdaci za materijal, sitni inventar i usluge	38.482	44.500	48.090	50.520	53.190	45.300	45.600	46.500	Indikativna
					82	KAPITALNI IZDATCI	141.825	210.000	250.000	285.000	133.970	240.000	275.000	123.970	Indikativna
					821	Izdaci za nabavu stalnih sredstava	141.825	210.000	250.000	285.000	133.970	240.000	275.000	123.970	Indikativna
				20		Vlastiti prihodi	76.064	96.760	98.520	95.970	98.235	98.520	95.970	98.235	Indikativna
					61	TEKUĆI RASHODI	16.064	35.760	38.520	40.970	43.235	38.520	40.970	43.235	Indikativna
					613	Izdaci za materijal, sitni inventar i usluge	16.064	35.760	38.520	40.970	43.235	38.520	40.970	43.235	Indikativna
					82	KAPITALNI IZDATCI	60.000	61.000	60.000	55.000	55.000	60.000	55.000	55.000	Indikativna
					821	Izdaci za nabavu stalnih sredstava	60.000	61.000	60.000	55.000	55.000	60.000	55.000	55.000	Indikativna
22						KANTONALNI ZAVOD ZA URBANIZAM, PROSTORNO PLANIRANJE I ZAŠTITU KULTURNO-POVIJESNOG NASLIJEĐA	337.296	579.500	627.450	577.750	581.300	586.000	546.000	559.300	Gornja
	01	0001				Kantonalni zavod za urbanizam, prostorno planiranje i zaštitu kulturno-povijesnog naslijeđa	337.296	579.500	627.450	577.750	581.300	586.000	546.000	559.300	Gornja
			2011			Razvoj i upravljanje prostornim uređenjem	337.296	579.500	627.450	577.750	581.300	586.000	546.000	559.300	Gornja
				10		Opći prihodi i primici	337.296	579.500	627.450	577.750	581.300	586.000	546.000	559.300	Gornja
					61	TEKUĆI RASHODI	320.863	436.500	505.450	512.750	521.300	464.000	481.000	499.300	Indikativna
					611	Plaće i naknade troškova zaposlenih	261.970	331.900	384.000	390.000	396.000	372.200	387.800	404.000	Indikativna

Dokument okvirnog proračuna Kantona Središnja Bosna za razdoblje 2026. – 2028.

Razdjel	Glava	Proračunski korisnik	Program	Izvor financ.	Ekonom. kod	Naziv	Izvršenje 2024.	Izmjene Proračuna za 2025.	Zahtjev proračunskih korisnika			Ograničenje rashoda i izdataka			
									2026.	2027.	2028.	2026.	2027.	2028.	Vrsta granice
1	2	3	4	5	6	7	8	9	10	11	12	13	14	15	16
					612	Doprinosi poslodavca i ostali doprinosi	22.563	29.800	35.000	36.000	37.000	16.100	16.900	17.600	Indikativna
					613	Izdaci za materijal, sitni inventar i usluge	36.330	74.800	86.450	86.750	88.300	75.700	76.300	77.700	Indikativna
					82	KAPITALNI IZDATCI	16.433	143.000	122.000	65.000	60.000	122.000	65.000	60.000	Indikativna
					821	Izdaci za nabavu stalnih sredstava	16.433	143.000	122.000	65.000	60.000	122.000	65.000	60.000	Indikativna
23	01	0001	2008	10		KANTONALNA UPRAVA ZA GEODETSKE I IMOVINSKOPRAVNE POSLOVE	395.588	714.800	748.350	587.850	604.350	724.000	550.300	565.700	Gornja
						Kantonalna uprava za geodetske i imovinskopravne poslove	395.588	714.800	748.350	587.850	604.350	724.000	550.300	565.700	Gornja
						Izmjere i upravljanje geodetskim evidencijama	395.588	714.800	748.350	587.850	604.350	724.000	550.300	565.700	Gornja
						<i>Opći prihodi i primici</i>	395.588	714.800	748.350	587.850	604.350	724.000	550.300	565.700	Gornja
					61	TEKUĆI RASHODI	392.688	508.800	556.350	583.850	600.350	532.000	546.300	561.700	Indikativna
					611	Plaće i naknade troškova zaposlenih	252.519	284.000	320.000	345.000	360.000	318.300	331.400	345.200	Indikativna
					612	Doprinosi poslodavca i ostali doprinosi	22.967	25.200	27.000	29.000	30.000	13.700	14.300	15.000	Indikativna
					613	Izdaci za materijal, sitni inventar i usluge	32.191	49.600	59.350	59.850	60.350	50.000	50.600	51.500	Indikativna
					615	Kapitalni transferi	85.011	150.000	150.000	150.000	150.000	150.000	150.000	150.000	Indikativna
					82	KAPITALNI IZDATCI	2.900	206.000	192.000	4.000	4.000	192.000	4.000	4.000	Indikativna
					821	Izdaci za nabavu stalnih sredstava	2.900	206.000	192.000	4.000	4.000	192.000	4.000	4.000	Indikativna
24	01	0001	2010	10		KANTONALNA UPRAVA ZA CIVILNU ZAŠTITU	2.146.608	2.799.837	3.188.300	3.626.900	3.721.300	2.894.200	3.173.800	3.040.100	Indikativna
						Kantonalna uprava za civilnu zaštitu	2.146.608	2.799.837	3.188.300	3.626.900	3.721.300	2.894.200	3.173.800	3.040.100	Indikativna
						Zaštita ljudi i materijalnih dobara od prirodnih i drugih nesreća	2.146.608	2.799.837	3.188.300	3.626.900	3.721.300	2.894.200	3.173.800	3.040.100	Indikativna
						<i>Opći prihodi i primici</i>	888.083	986.617	1.336.500	1.531.000	1.801.500	1.042.400	1.077.900	1.120.300	Gornja
					61	TEKUĆI RASHODI	870.197	962.117	1.301.500	1.491.000	1.756.500	1.017.900	1.052.900	1.094.100	Indikativna
					611	Plaće i naknade troškova zaposlenih	533.063	651.277	816.000	936.000	1.123.000	732.900	764.600	797.500	Indikativna
					612	Doprinosi poslodavca i ostali doprinosi	49.648	62.500	75.000	90.000	110.000	33.200	34.700	36.300	Indikativna
					613	Izdaci za materijal, sitni inventar i usluge	110.937	146.840	210.000	250.000	283.500	150.300	151.700	154.800	Indikativna
					614	Tekući transferi i drugi tekući rashodi	176.550	51.500	110.500	120.000	135.000	51.500	51.800	54.900	Indikativna
					615	Kapitalni transferi	0	50.000	90.000	95.000	105.000	50.000	50.100	50.600	Indikativna
					82	KAPITALNI IZDATCI	17.885	24.500	35.000	40.000	45.000	24.500	25.000	26.200	Indikativna
					821	Izdaci za nabavu stalnih sredstava	17.885	24.500	35.000	40.000	45.000	24.500	25.000	26.200	Indikativna
				20		<i>Vlastiti prihodi</i>	641	10.000	15.000	15.000	15.000	15.000	15.000	15.000	Indikativna
					61	TEKUĆI RASHODI	641	10.000	15.000	15.000	15.000	15.000	15.000	15.000	Indikativna
					613	Izdaci za materijal, sitni inventar i usluge	641	10.000	15.000	15.000	15.000	15.000	15.000	15.000	Indikativna
				30		<i>Namjenski prihodi</i>	1.257.885	1.737.920	1.817.100	2.067.100	1.904.800	1.817.100	2.067.100	1.904.800	Indikativna
					61	TEKUĆI RASHODI	1.253.205	1.337.920	1.317.100	1.367.100	1.204.800	1.317.100	1.367.100	1.204.800	Indikativna
					613	Izdaci za materijal, sitni inventar i usluge	26.405	62.420	168.800	195.800	223.800	168.800	195.800	223.800	Indikativna
					614	Tekući transferi i drugi tekući rashodi	1.226.800	945.500	933.300	856.300	566.000	933.300	856.300	566.000	Indikativna
					615	Kapitalni transferi	0	330.000	215.000	315.000	415.000	215.000	315.000	415.000	Indikativna
					82	KAPITALNI IZDATCI	4.680	400.000	500.000	700.000	700.000	500.000	700.000	700.000	Indikativna
					821	Izdaci za nabavu stalnih sredstava	4.680	400.000	500.000	700.000	700.000	500.000	700.000	700.000	Indikativna

Dokument okvirnog proračuna Kantona Središnja Bosna za razdoblje 2026. – 2028.

Razdjel	Glava	Proračunski korisnik	Program	Izvor financ.	Ekonom. kod	Naziv	Izvršenje 2024.	Izmjene Proračuna za 2025.	Zahtjev proračunskih korisnika			Ograničenje rashoda i izdataka			
									2026.	2027.	2028.	2026.	2027.	2028.	Vrsta granice
1	2	3	4	5	6	7	8	9	10	11	12	13	14	15	16
				50		Primljeni tekući transferi	0	65.300	19.700	13.800	0	19.700	13.800	0	Indikativna
					61	TEKUĆI RASHODI	0	65.300	19.700	13.800	0	19.700	13.800	0	Indikativna
					613	Izdaci za materijal, sitni inventar i usluge	0	65.300	19.700	13.800	0	19.700	13.800	0	Indikativna
99						RIZNICA	0	1.119.590	0	0	0	2.000.000	2.000.000	2.000.000	Gornja
	99	9999				Riznica	0	1.119.590	0	0	0	2.000.000	2.000.000	2.000.000	Gornja
				10		Opći prihodi i primici	0	1.119.590	0	0	0	2.000.000	2.000.000	2.000.000	Gornja
					60	TEKUĆA PRIČUVA	0	1.119.590	0	0	0	2.000.000	2.000.000	2.000.000	Indikativna
					600	Tekuća pričuva	0	1.119.590	0	0	0	2.000.000	2.000.000	2.000.000	Indikativna

Izvor: Ministarstvo financija KSB

Prilozi:**Prilog 1: Konsolidirana projekcija prihoda izvanproračunskih fondova¹⁴ za razdoblje 2026. - 2028., u KM**

Ekon. kod	Opis	Ostvareno 2024.	Plan 2025.	Projekcije		
				2026.	2027.	2028.
	PRIHODI, PRMITCI I FINANCIRANJE	216.203.541	217.261.028	226.941.741	240.962.244	246.551.962
710000	PRIHODI OD POREZA	185.423.178	198.924.807	205.821.662	219.782.165	232.271.883
711000	Porezi na dobit pojedinaca i poduzeća	0	0	0	0	0
712000	Doprinosi za socijalnu zaštitu	174.433.692	187.337.140	193.176.800	206.344.000	218.121.320
713000	Porezi na plaću i radnu snagu	0	0	0	0	0
714000	Porez na imovinu	0	0	0	0	0
715000	Domaći porezi na dobra i usluge (zaostale obveze na temelju poreza na promet dobara i usluga)	0	0	0	0	0
716000	Porez na dohodak	0	0	0	0	0
717000	Prihodi od neizravnih poreza	10.989.486	11.587.667	12.644.862	13.438.165	14.150.563
719000	Ostali porezi	0	0	0	0	0
720000	NEPOREZNI PRIHODI	10.119.141	11.219.663	11.320.079	11.280.079	11.280.079
721000	Prihodi od poduzetničkih aktivnosti i imovine i prihodi od pozitivnih tečajnih razlika	6.277	1.067.663	1.080.079	1.080.079	1.080.079
722000	Naknade i pristojbe i prihodi od pružanja javnih usluga	10.112.864	10.096.000	10.240.000	10.200.000	10.200.000
723000	Novčane kazne (neporezne prirode)	0	56.000	0	0	0
730000	TEKUĆI TRANSFERI (TRANSFERI I DONACIJE)	1.237.000	1.000.000	1.300.000	1.400.000	1.500.000
731000	Primljeni tekući transferi od inozemnih vlada i međunarodnih organizacija	0	0	0	0	0
732000	Primljeni tekući transferi od ostalih razina vlasti	1.237.000	1.000.000	1.300.000	1.400.000	1.500.000
733000	Donacije	0	0	0	0	0
740000	KAPITALNI TRANSFERI	0	1.500.000	8.500.000	8.500.000	1.500.000
741000	Primljeni kapitalni transferi od inozemnih vlada i međunarodnih organizacija	0	0	0	0	0
742000	Kapitalni transferi od ostalih razina vlasti	0	1.500.000	8.500.000	8.500.000	1.500.000
770000	PRIHODI PO OSNOVI ZAOSTALIH OBVEZA	0	0	0	0	0
777000	Prihodi po osnovi zaostalih obveza	0	0	0	0	0
810000	KAPITALNI PRIMITCI	17.131	6.000	0	0	0
811000	Kapitalni primitci od prodaje stalnih sredstava	17.131	6.000	0	0	0
813000	Primitci od financijske imovine	0	0	0	0	0
814000	Primitci od dugoročnog zaduživanja	0	0	0	0	0
815000	Primitci od kratkoročnog zaduživanja	0	0	0	0	0
	SUFICIT IZ RANIJEG RAZDOBLJA	19.407.090	4.610.558	0	0	0

Izvor: Ministarstvo financija KSB

¹⁴ Izvanproračunski fondovi Kantona Središnja Bosna su: Agencija za privatizaciju, Kantonalno ravnateljstvo za ceste, Služba za zapošljavanje i Zavod za zdravstveno osiguranje.

Prilog 2: Konsolidirana projekcija rashoda po ekonomskoj klasifikaciji izvanproračunskih fondova za razdoblje 2026. - 2028.

Ekon. kod	Vrsta rashoda	Ostvareno 2024.	Plan 2025.	Projekcije		
				2026.	2027.	2028.
	UKUPNO RASHODI I IZDACI	194.458.157	225.511.028	234.768.026	240.962.244	246.551.962
600000	Tekuća pričuva	0	800.000	800.000	800.000	800.000
610000	Ukupni tekući rashodi	185.987.724	212.255.538	218.260.098	224.000.360	236.192.411
611000	Plaće i naknade troškova zaposlenih	6.504.290	8.233.515	9.015.337	9.249.337	9.403.132
612000	Doprinosi poslodavaca i ostali doprinosi	635.674	661.220	620.904	641.429	655.154
613000	Izdaci za materijal, sitni inventar i usluge	153.853.388	176.040.295	179.768.123	184.226.413	195.226.413
614000	Tekući transferi i drugi tekući rashodi	24.913.165	27.252.580	28.800.850	29.841.340	30.880.625
615000	Kapitalni transferi	0	0	0	0	0
616000	Izdaci za kamate	81.208	67.928	54.884	41.841	27.087
820000	Ukupni kapitalni izdaci	7.677.605	12.455.490	15.707.928	16.161.884	9.559.551
821000	Izdaci za nabavu stalnih sredstava	7.155.869	11.071.954	14.324.392	14.778.348	8.176.015
822000	Izdaci za financijsku imovinu	0	0	0	0	0
823000	Izdaci za otplate dugova	521.736	1.383.536	1.383.536	1.383.536	1.383.536
	Pokriće ostvarenog deficita	792.828	0	0	0	0

	Broj zaposlenih	162	166	168	169	169
--	------------------------	------------	------------	------------	------------	------------

Izvor: Ministarstvo financija KSB

Prilog 3: Konsolidirana projekcija rashoda po funkcionalnoj klasifikaciji izvanproračunskih fondova za razdoblje 2026. - 2028.

Funkc. kod - Klasa	RASHOCI PO FUNKCIONALNIM KATEGORIJAMA	Ostvareno 2024.	Plan 2025.	Projekcije		
				2026.	2027.	2028.
	UKUPNO	194.052.663	225.511.028	234.768.026	240.962.244	246.551.962
01	OPĆE JAVNE USLUGE	4.009.074	6.359.830	6.946.879	7.264.079	7.398.899
02	OBRANA	0	0	0	0	0
03	JAVNI RED I SIGURNOST	0	0	0	0	0
04	EKONOMSKI POSLOVI	16.759.672	20.496.550	26.244.862	27.038.165	20.750.563
05	ZAŠTITA ŽIVOTNE SREDINE	0	0	0	0	0
06	STAMBENI I ZAJEDNIČKI POSLOVI	0	0	0	0	0
07	ZDRAVSTVO	0	0	0	0	0
08	REKREACIJA, KULTURA I RELIGIJA	0	0	0	0	0
09	OBRAZOVANJE	0	0	0	0	0
10	SOCIJALNA ZAŠTITA	173.283.917	198.654.648	201.576.285	206.660.000	218.402.500

Izvor: Ministarstvo financija KSB