

**Bosna i Hercegovina**  
**Federacija Bosne i Hercegovine**  
**Kanton Središnja Bosna**  
**Ministarstvo financija**

**DOKUMENT OKVIRNOG PRORAČUNA**  
**KANTONA SREDIŠNJA BOSNA**  
**ZA RAZDOBLJE 2025. - 2027.**

**Travnik, lipanj 2024. godine**

## Sadržaj

<b>Popis tablica</b> .....	<b>3</b>
<b>Popis grafikona</b> .....	<b>4</b>
<b>Popis kratica</b> .....	<b>4</b>
<b>Poglavlje 1: Uvod u Dokument okvirnog proračuna</b> .....	<b>6</b>
Uvod.....	6
Informacije o Dokumentu i korištena metodologija.....	6
Strateški ciljevi razvoja Kantona Središnja Bosna.....	7
<b>Poglavlje 2: Makroekonomski okvir u srednjoročnom razdoblju</b> .....	<b>10</b>
Uvod.....	10
Srednjoročne makroekonomske projekcije.....	10
Rizici ostvarenja projekcija.....	12
Makroekonomski pokazatelji Kantona Središnja Bosna.....	12
<b>Poglavlje 3: Fiskalni okvir u srednjoročnom razdoblju</b> .....	<b>22</b>
Uvod.....	22
Porezna politika i javni prihodi.....	22
Projekcije prihoda i primitaka u srednjoročnom razdoblju.....	24
Prihodi od poreza.....	24
Neporezni prihodi.....	27
Ostali prihodi i primitci.....	28
Ukupna razina prihoda.....	29
Ukupna razina prihoda Kantona.....	29
Ukupna razina prihoda Kantona i općina Kantona.....	33
Rizici po projekcije prihoda.....	35
<b>Poglavlje 4: Javna potrošnja</b> .....	<b>36</b>
Uvod.....	36
Opća struktura i trendovi.....	36
Ukupna razina rashoda i izdataka.....	37
Ukupna razina rashoda i izdataka Kantona.....	37
Ukupna razina rashoda i izdataka Kantona i općina Kantona.....	38
Sektorska potrošnja proračuna KSB-a.....	40
Proračunska potrošnja prema funkcionalnoj klasifikaciji.....	41
Plaće i naknade u javnom sektoru.....	46
Izvor: Ministarstvo financija KSB.....	48
Materijalni troškovi.....	49
Tekući i kapitalni transferi.....	49
Kapitalni izdatci KSB.....	51
Ulaganja u projekte.....	51
Dug u srednjoročnom razdoblju.....	55
Stanje i projekcije duga u razdoblju od 2023. do 2027. godine.....	55
Servisiranje duga Kantona Središnja Bosna.....	58
Manjak/višak proračuna Kantona i općina Kantona.....	59
<b>Poglavlje 5: Proračunski prioriteti za razdoblje 2025. - 2027.</b> .....	<b>61</b>
Uvod.....	61
Pregled prioriteta Kantona Središnja Bosna za razdoblje 2025. – 2027.....	61
Pregled granica rashoda KSB za razdoblje 2025. – 2027.....	69
<b>Prilozi:</b> .....	<b>129</b>
Prilog 1: Konsolidirana projekcija prihoda izvanproračunskih fondova za razdoblje 2025. - 2027., u KM.....	129
Prilog 2: Konsolidirana projekcija rashoda po ekonomskoj klasifikaciji izvanproračunskih fondova za razdoblje 2025. - 2027.....	130
Prilog 3: Konsolidirana projekcija rashoda po funkcionalnoj klasifikaciji izvanproračunskih fondova za razdoblje 2025. - 2027.....	130

## Popis tablica

Tablica 2.1: Makroekonomski pokazatelji u BiH od 2022. - 2027. godine.....	11
Tablica 2.2: Osnovni indikatori razvoja Federacije BiH i Kantona Središnja Bosna .....	13
Tablica 2.3: Razina razvijenosti Federacije BiH po kantonima za 2021. godinu.....	13
Tablica 3.1: Prihodi od neizravnih poreza iz raspodjele s Jedinstvenog računa u KM .....	25
Tablica 3.2: Prihodi Ravnateljstva za ceste u KM .....	26
Tablica 3.3: Prihodi od poreza na dobit u KM .....	26
Tablica 3.4: Prihodi od poreza na dohodak u KM .....	27
Tablica 3.5: Prihodi Zavoda zdravstvenog osiguranja Kantona Središnja Bosna u KM .....	28
Tablica 3.6: Prihodi Službe za zapošljavanje Kantona Središnja Bosna u KM.....	28
Tablica 3.7: Ostvareni prihodi za 2023., procjena za 2024. godinu i projekcije poreznih i neporeznih prihoda, primitaka i financiranja KSB za razdoblje 2025. – 2027., u KM .....	29
Tablica 3.8: Projekcije prihoda, primitaka i financiranja KSB po izvorima financiranja za razdoblje 2024. - 2027. god., u KM .....	31
Tablica 3.9: Ostvareni prihodi za 2023., procjena za 2024. godinu i projekcije za razdoblje 2025. – 2027. (konsolidirano Kanton i općine Kantona), u 000 KM .....	33
Tablica 3.10: Projekcije prihoda, primitaka i financiranja za razdoblje 2024. - 2027. (Kanton i općine Kantona), u 000 KM .....	34
Tablica 4.1: Projekcija rashoda i izdataka Kantona po ekonomskoj klasifikaciji za razdoblje 2025. - 2027. (u KM).....	37
Tablica 4.2: Projekcija rashoda i izdataka po ekonomskoj klasifikaciji i broj zaposlenih za Kanton i općine Kantona u srednjoročnom razdoblju (u tisućama KM).....	39
Tablica 4.3: Potrošnja po sektorima za razdoblje 2024. - 2027. (u milijunima).....	40
Tablica 4.4: Potrošnja po funkcionalnoj klasifikaciji u Kantonu za razdoblje 2023. - 2027. ....	44
Tablica 4.5: Potrošnja po funkcionalnoj klasifikaciji za razdoblje 2023. - 2027. za Kanton i općine Kantona, u mil. KM .....	45
Tablica 4.6: Plaće u javnom sektoru Konsolidirano (Kanton i općine Kantona).....	46
Tablica 4.7: Plaće u javnom sektoru Kantona .....	47
Tablica 4.8: Naknade i broj zaposlenih u javnom sektoru Kantona .....	47
Tablica 4.9: Broj zaposlenih po proračunskim korisnicima.....	48
Tablica 4.10: Pregled višegodišnjih kapitalnih ulaganja u projekte iz PJI po proračunskim korisnicima i izvorima financiranja .....	53
Tablica 4.11: Stanje i projekcije javnog duga Kantona Središnja Bosna u razdoblju 2023. - 2027. godina, u KM.....	57
Tablica 4.12: Obveze Kantona Središnja Bosna po kreditima u razdoblju 2023. - 2027. godina, u KM.....	58
Tablica 4.13: Potencijalne obveze Kantona Središnja Bosna po izdanim jamstvima u razdoblju 2023. - 2027. godina, u KM .....	58
Tablica 4.14: Manjak/višak proračuna Kantona i općina Kantona u razdoblju 2023. - 2027. (KM).....	59
Tablica 5.1: Pregled programa s ciljevima i mjerama učinaka po korisnicima za razdoblje od 2025. do 2027. godine .....	62
Tablica 5.2: Pregled ukupnih početnih gornjih granica rashoda po izvorima financiranja za razdoblje od 2025. do 2027. godine, u KM.....	70
Tablica 5.3: Proračunski zahtjevi i pregled predloženih granica rashoda po proračunskim korisnicima za razdoblje 2025. - 2027., u KM .....	72

## Popis grafikona

Grafikon 2.1: Nominalni i realni rast BDP-a u BiH za razdoblje 2022. - 2027. ....	10
Grafikon 2.2: Procjena broja stanovnika prema spolu i prirodni priraštaj po godinama KSB.....	14
Grafikon 2.3: Porezi na dohotke fizičkih osoba po kantonima Federacije BiH za 2022. god.....	15
Grafikon 2.4: Broj pravnih i fizičkih osoba po godinama u KSB .....	16
Grafikon 2.5: Indeksi obima industrijske proizvodnje prema glavnim grupama po godinama u KSB .....	16
Grafikon 2.6: Izvoz, uvoz i trgovinska bilanca roba u mil. KM po godinama KSB.....	17
Grafikon 2.7: Broj zaposlenih, stope registrirane zaposlenosti i aktivnosti stanovništva po županijama FBiH 2022. ....	17
Grafikon 2.8: Prosječan broj zaposlenih i radno sposobno stanovništvo u KSB .....	18
Grafikon 2.9: Prosječan broj nezaposlenih osoba i nezaposlenih mladih osoba po godinama KSB .....	18
Grafikon 2.10: Prosječan broj nezaposlenih žena i nezaposlenih mladih žena (15-24) po godinama KSB.....	19
Grafikon 2.11: Pregled plaća u KM po kantonima u Federaciji BiH za 2022. godinu .....	20
Grafikon 2.12: Prosječna isplaćena neto i bruto plaća po godinama KSB.....	20
Grafikon 2.13: Prosječna isplaćena mirovina i broj umirovljenika po godinama KSB .....	21
Grafikon 4.1: Planirana struktura potrošnje KSB-a za 2025. godinu.....	36
Grafikon 4.2: Struktura potrošnje za razdoblje 2023. - 2027.....	37
Grafikon 4.3: Struktura potrošnje KSB po sektorima za 2025. godinu .....	40
Grafikon 4.4: Struktura planirane sektorske potrošnje za razdoblje 2024. - 2027. ....	41
Grafikon 4.5: Struktura potrošnje po funkcionalnoj klasifikaciji za razdoblje 2024. - 2027. ....	42
Grafikon 4.6: Struktura planirane potrošnje po funkcionalnoj klasifikaciji u 2025. godini.....	42
Grafikon 4.7: Struktura planirane potrošnje po funkcionalnoj klasifikaciji u 2025. godini (Kanton i općine Kantona).....	43
Grafikon 4.8: Struktura potrošnje po funkcionalnoj klasifikaciji za razdoblje 2024. - 2027. godine (Kanton i općine Kantona) .....	43
Grafikon 4.9: Komparativni odnos između materijalnih troškova i potrošnje na plaće i konsolidiranog proračuna za razdoblje 2023-2027. (Kanton i općine Kantona) .....	49
Grafikon 4.10: Tekući i kapitalni transferi KSB-a za razdoblje 2023. - 2027.....	50
Grafikon 4.11: Kapitalni izdatci KSB za razdoblje 2023. - 2027.....	51
Grafikon 4.12: Stanje i projekcije javnog duga Kantona Središnja Bosna, u KM.....	56
Grafikon 4.13: Akumulirani manjak/višk proračuna Kantona i općina Kantona u razdoblju 2023. - 2027.....	60

## Popis kratica

Kratice	Puni naziv
BDP	Bruto društveni proizvod
BEPS	<i>Base Erosion and Profit Shifting</i> (Erozija porezne osnovice i premještanje dobiti)
BHAS	Agencija za statistiku BiH
BiH	Bosna i Hercegovina
BIZ	Braniteljsko-invalidska zaštita
CBAM	<i>Carbon Border Adjustment Mechanism</i> (Mehanizam za prilagodbu granice ugljika)
CEB	<i>Council of Europe Development Bank</i> (Razvojne banke Vijeća Europe)
COVID-19	<i>Coronavirus disease 2019</i> (Koronavirusna bolest 2019)
DEP	Direkcija za ekonomsko planiranje BiH
DG ECFIN	The Directorate-General for Economic and Financial Affairs (Generalna direkcija za ekonomska i finansijska pitanja)
DOP	Dokument okvirnog proračuna
EBRD	<i>European Bank for Reconstruction and Development</i> (Europska banka za obnovu i razvoj)
EC	<i>European Commission</i> (Europska komisija)
EKS	Efektivna kamatna stopa
ERP	Program ekonomskih reformi
EU	Europska unija

Kratice	Puni naziv
EU27	27 zemalja Europske unije
EUR	Euro
EURIBOR	<i>Euro Interbank Offered Rate</i> (Europska međubankarska stopa)
FAR	Projekt reforme fiskalnog sektora
FBIH	Federacija Bosne i Hercegovine
FMF	Federalno ministarstvo financija
FZS	Federalni zavod za statistiku
FZZPR	Federalni zavod za programiranje razvoja
GDP	<i>Gross domestic product</i> (Bruto domaći proizvod)
GIS	Geografski informacijski sustav
GU ECFIN	<i>Directorate-General for Economic and Financial Affairs</i> (Glavna uprava za gospodarske i financijske poslove Europske komisije)
IPA	<i>Instrument For Pre-Accession</i> (Instrument prepristupne pomoći)
IT	Informatička tehnologija
JKP	Javno komunalno poduzeće
JLS	Jedinice lokalne samouprave
KD	Klasifikacija djelatnosti
KM	Konvertibilna marka
KSB	Kanton Središnja Bosna
MAC	<i>Multilateral administrative convention</i> (Konvencija o uzajamnoj administrativnoj pomoći u poreznim stvarima)
Mil	Milijun
MMF	Međunarodni monetarni fond
MSP	Mala i srednja poduzeća
MUP	Ministarstvo unutarnjih poslova
NPP	Nastavni planovi i programi
OECD	<i>Organisation for Economic Cooperation and Development</i> (Organizacija za ekonomsku suradnju i razvoj)
OMA	Odjeljenje za makroekonomsku analizu (pri Upravi za neizravno oporezivanje BiH)
PDV	Porez na dodanu vrijednost
PER	Program ekonomskih reformi
PJI	<i>Public investment programme</i> (Program javnih investicija)
PUFBIH	Porezna uprava Federacije BiH
SIGMA	<i>Support for Improvement in Governance and Management</i> (Potpora za unaprjeđenje upravljanja i menadžmenta)
SRS	Srednjoročna razvojna strategija
SSP	Sporazum o stabilizaciji i pridruživanju
UJF	Upravljanja javnim financijama
UNO	Uprava za neizravno oporezivanje

## **Poglavlje 1: Uvod u Dokument okvirnog proračuna**

### **Uvod**

Sukladno Zakonu o proračunima u Federaciji Bosne i Hercegovine („Službene novine FBiH“ broj: 102/13, 9/14, 13/14, 8/15, 91/15, 102/15, 104/16, 5/18, 11/19, 99/19 i 25a/22), pripremljen je Dokument okvirnog proračuna Kantona Središnja Bosna za razdoblje 2025. – 2027. Izrada ovog dokumenta za trogodišnje razdoblje postala je uobičajena praksa na svim razinama vlasti u Bosni i Hercegovini. Dokument okvirnog proračuna temelji se na prioritetima i politikama Vlade te predstavlja koristan instrument za stvaranje kvalitetnog strateškog temelja za raspodjelu proračunskih sredstava.

Dokument okvirnog proračuna za razdoblje 2025. – 2027. je kompleksan i sveobuhvatan dokument srednjoročnog planiranja koji uključuje analize i projekcije proračuna Kantona Središnja Bosna. Njegov cilj je kvalitetnije povezivanje raspodjele resursa s prioritetnim politikama Vlade Kantona.

Godišnji proračun je ključni instrument Vlade koji omogućuje provođenje ciljeva vladinih politika putem programa i programskih aktivnosti. Stoga je ključni cilj srednjoročnog proračunskog planiranja, odnosno planiranja Dokumenta okvirnog proračuna, usredotočiti politike Vlade Kantona na makroekonomske, fiskalne politike i politike rashoda. Dokument okvirnog proračuna za razdoblje 2025. - 2027. predstavlja prednacrt proračuna za Kanton Središnja Bosna za 2025. godinu i projekcije za sljedeće dvije godine, te prikazuje gornje granice rashoda i izdataka za svakog proračunskog korisnika.

Ciljevi Dokumenta okvirnog proračuna su:

- a) racionalizacija javne potrošnje
- b) uspješnije određivanje prioriteta prilikom alokacije javnih resursa, i
- c) efikasnije korištenje raspoloživih resursa.

### **Informacije o Dokumentu i korištena metodologija**

Suvremeni srednjoročni proces planiranja proračuna je proces koji ima jasno definiran proračunski kalendar i raspodjelu odgovornosti. Temelji se na jasnoj fiskalnoj strategiji koja se temelji na raspoloživim resursima. Ovaj proces omogućava raspodjelu ograničenih resursa na najvažnije ekonomske i socijalne prioritete vlade, poboljšava predvidljivost proračunskih politika i financiranje, osigurava učinkovitije i djelotvornije korištenje resursa, poboljšava transparentnost i odgovornost vladinih politika, programa i procesa donošenja odluka, te osigurava razmatranje financijskih učinaka u narednim godinama pri donošenju odluka vezanih uz politike tijekom ciklusa planiranja proračuna.

Dokument okvirnog proračuna (DOP) je sastavni dio srednjoročnog okvira planiranja proračuna koji se naziva "*Srednjoročni proces planiranja i izrade proračuna u BiH u 10 koraka*". Ovaj pristup prikazuje proces srednjoročnog planiranja i izrade proračuna s jasnim, logičnim i integriranim rokovima harmoniziranim na svim razinama vlasti u BiH. Ovaj pristup odražava visok stupanj međusobne ovisnosti različitih koraka unutar proračunskog procesa, gdje svaki korak ovisi o različitim akterima/institucijama koje trebaju osigurati relevantne informacije, dati preporuke i/ili donijeti odluke u svim ključnim fazama procesa, u skladu s proračunskim ciklusom. Učinkovit i uspješan proces srednjoročnog planiranja proračuna zahtijeva predanost i disciplinu svih relevantnih sudionika u proračunskom procesu.

Postupak pripreme Dokumenta okvirnog proračuna započinje dostavljanjem Instrukcije broj 1 o načinu i elementima izrade DOP-a proračunskim korisnicima. Ta instrukcija sadrži osnovne fiskalne pretpostavke i smjernice za pripremu DOP-a temeljene na smjernicama za trogodišnje planiranje rada, kao i obrasce tablica prioriteta proračunskih korisnika.

Dokument okvirnog proračuna za razdoblje 2025. - 2027. za Kanton Središnja Bosna sastoji se od pet poglavlja koja obuhvaćaju srednjoročne makroekonomske projekcije, prognoze izravnih i neizravnih prihoda, ukupni fiskalni okvir i financiranje, projekcije tekućih rashoda, kapitalne investicije i projekte, dug Kantona, te prioritete koji će biti financirani iz proračunskih sredstava u narednom razdoblju i gornje granice rashoda proračunskih korisnika u naredne tri godine. Ovaj dokument služi kao osnova za pripremu i izradu proračuna.

Srednjoročne makroekonomske projekcije temelje se na projekcijama Direkcije za ekonomsko planiranje pri Institucijama BiH. Srednjoročne projekcije prihoda od neizravnih poreza za cijelu zemlju priprema Odjeljenje za makroekonomsku analizu pri Upravnom odboru Uprave za

neizravno oporezivanje BiH (OMA). Srednjoročne projekcije prihoda od izravnih poreza i neporeznih prihoda su u nadležnosti Federalnog ministarstva financija i Ministarstva financija Kantona.

U Dokumentu okvirnog proračuna, srednjoročni proračunski rashodi koje je pripremila Ministarstvo financija sastoje se od sljedećeg:

- Ukupne procjene proračuna po osnovnim ekonomskim kategorijama.
- Planovi potrošnje i proračunske granice rashoda po sektorima.
- Gornje granice rashoda za pojedinačne proračunske korisnike.

U Dokumentu okvirnog proračuna za razdoblje 2025. - 2027. navedene su **gornje granice rashoda** za izvor financiranja *10 - Opći prihodi i primitci*, kao i **indikativne granice rashoda** za sve ostale izvore financiranja za svakog proračunskog korisnika. Te granice će biti dostavljene proračunskim korisnicima zajedno s Instrukcijama broj 2 o načinu i elementima izrade zahtjeva za proračunskim sredstvima za narednu godinu i rokovima, najkasnije do 15. srpnja.

Za svakog proračunskog korisnika, programski format proračuna treba prikazati sljedeće informacije:

- strateški cilj institucije
- opis svakog programa i operativne ciljeve
- sredstva alocirana za svaki program
- rezultate koje planiraju postići s dodijeljenim sredstvima proračuna za svaki program.

Cilj ovog pristupa je jačanje fokusa na programski proračun i odgovornost za postignute rezultate te unapređenje transparentnosti u potrošnji javnih sredstava. To predstavlja novi korak ka punoj implementaciji programskih proračuna u budućnosti. Ministarstvo financija predlaže Vladi Kantona sljedeće:

- Usvajanje ovog dokumenta, koji predstavlja odgovarajuću prvu fazu u proračunskom procesu za razdoblje od 2025. do 2027. godine.
- Odobranje predloženih gornjih granica rashoda i izdataka za narednu godinu, kao i ukupnog okvira za sljedeće dvije godine.
- Odobranje pojedinačnih gornjih granica rashoda proračunskih korisnika, kako je navedeno u dokumentu, kao osnove za daljnji rad u pripremanju za određivanje konačnog proračuna za 2025. godinu.

## Strateški ciljevi razvoja Kantona Središnja Bosna

**Strategije razvoja Kantona Središnja Bosna za razdoblje 2021. - 2027. godine**<sup>1</sup> kao najvažniji strateški dokument u Kantonu, pruža okvir za postavljanje strateških ciljeva ekonomske i fiskalne politike Kantona. Strategija služi kao temelj za izradu programa rada Vlade<sup>2</sup>, programa javnih investicija, planova rada ministarstava i institucija, dokumenta okvirnog proračuna i godišnjeg proračuna. Strategija također služi kao osnova za usklađivanje i izradu sektorskih i razvojnih strategija Kantona i lokalnih jedinica samouprave.

Definirana su tri strateška cilja:

- 1) Poticati održiv ekonomski razvoj.
- 2) Unaprijediti kvalitetu življenja i održivog društvenog okruženja za sve građane.
- 3) Poboljšati stanje okoliša i javnu infrastrukturu.

S ciljem realizacije zacrtanih strateških ciljeva, za svaki cilj definiran je set prioriteta.

Prioriteti u poticanju održivog ekonomskog razvoja, su:

- Poticati ruralni razvoj uz jačanje poljoprivrede, šumarstva i prehrambene industrije
- Povećati konkurentnost industrije kroz tehnološke inovacije i digitalizaciju
- Poboljšati turističku ponudu, infrastrukturu i poduzetništvo za razvoj održivog turizma
- Kreirati povoljnije poslovno okruženje za održiv rast i zapošljavanje

Prioriteti u unaprjeđenju kvalitete življenja, su:

- Unaprjeđenje kvalitete obrazovnog sustava

<sup>1</sup> Sabor Kantona Središnja Bosna je na XXI. sjednici održanoj 15. rujna 2021. godine donio odluku o prihvatanju Strategije razvoja Kantona Središnja Bosna za razdoblje 2021. - 2027. godina.

<sup>2</sup> Vlada Kantona je na 31. sjednici, održanoj 1. 2. 2024. godine usvojila Program rada za 2024. godinu. Sabor KSB je donio Zaključak o prihvatanju Programa rada Vlade KSB za 2024. na X. sjednici održanoj 20. 2. 2024. godine. Program rada sadrži pregled najznačajnijih aktivnosti koje Vlada Kantona planira ostvariti kroz programsku godinu, nositelje pripreme i izrade materijala, kao i rokove u kojima će se pojedina pitanja razmatrati.

- Unaprjeđenje športa i kulture
  - Poboljšanje postojećih i uvođenje novih usluga u sektoru zdravstva i socijalnoj skrbi
  - Povećanje stupnja sigurnosti građana
  - Transparentan i djelotvoran javni sektor u službi građana
- Prioriteti u poboljšanju stanja okoliša i javne infrastrukture, su:
- Uspostava funkcionalnog sustava za integrirano upravljanje okolišem
  - Poboljšanje kvalitete komunalnih usluga uz značajno unaprjeđenje komunalne infrastrukture
  - Osigurana zaštita prirodnih resursa kroz održivo i energetski učinkovito upravljanje i korištenje resursa

Pored ove Strategije, Vlada Kantona Središnja Bosna usredotočena je na različite **sektorske strategije i druge strateške dokumente**. Neki od tih dokumenata su: Strategija razvoja obrazovanja, Strategija razvoja turizma, Strategija gospodarskog razvoja, Strategija komunikacija, Strategija upravljanja ljudskim resursima, Strategije za sprječavanje korupcije, Strategije za unaprjeđenje prava i položaja osoba s invaliditetom, Strategija razvoja prometa, Strategija sigurnosti prometa, Strategija transporta, Strategija suprotstavljanja trgovini ljudima, Strategije razvoja poljoprivrede, Strategija gospodarenja poljoprivrednim zemljištem, Strategija razvoja i održavanja regionalnih cestovnih pravaca na području Kantona, Strategija zapošljavanja na području KSB, Strategija razvoja zdravstva KSB, Strategija suradnje Vlade KSB s nevladinim (neprofitnim) sektorom, Strategija razvoja sporta, Strategija razvoja kulture, Strategija za mlade, Strategija razvoja malog gospodarstva, Strategije za smanjenje rizika od katastrofa, Strategija socijalno-neprofitnog stanovanja. Osim tih dokumenata, Vlada je također usredotočena i na druge strateške dokumente poput: Akcijskog plana za ravnopravnost spolova (Gender) KSB-a, Programa razvoja zaštite i spašavanja ljudi i materijalnih dobara od prirodnih i drugih nesreća, Kantonalnog plana zaštite okoliša i Plana upravljanja otpadom.

**Smjernice za trogodišnje planiranje rada za razdoblje od 2025. do 2027. godine<sup>3</sup>** predstavljaju temelj za planiranje aktivnosti kantonalnih tijela uprave, s ciljem uključivanja razvojnih prioriteta definiranih strateškim dokumentima u plan. Cilj smjernica je istaknuti ključne aktivnosti koje se moraju poduzeti tijekom planiranog ciklusa na način koji omogućuje sinergiju u više područja društveno-ekonomskog života Kantona. Smjernicama se formalno započinje proces trogodišnjeg i godišnjeg planiranja, pri čemu se uvažava trenutni razvojni kontekst te se donose političke odluke o osnovnim smjernicama razvoja za sljedeće trogodišnje razdoblje.

Ove smjernice temelje se na razvojnoj strategiji KSB-a koja je definirala ukupno 194 strateška projekta, organizirana u 39 mjera i 12 prioriteta. Te smjernice su integrirane u Akcijski plan za razdoblje planiranja 2025. - 2027. Svrha Akcijskog plana je pružiti informacije svim upravnim tijelima u KSB-u o ključnim projektima i aktivnostima u narednom trogodišnjem razdoblju kako bi ih mogli uključiti u svoje trogodišnje i godišnje planove rada, uz redovite aktivnosti.

Za postizanje navedenih ciljeva ključno je osigurati izvore financiranja za njihovu provedbu. U tu svrhu, naglašena je veza između strateških ciljeva i proračunskih programa. Strateškim planom definiraju se smjernice djelovanja ministarstava i kantonalnih uprava, dok se proračunom utvrđuju programi, aktivnosti i projekti te osiguravaju sredstva potrebna za provedbu. Stoga, Strategija služi kao polazna osnova za izradu Smjernica ekonomske i fiskalne politike.

Uzimajući u obzir sve navedeno, ekonomska i fiskalna politika Vlade Kantona Središnja Bosna u ovom srednjoročnom razdoblju usmjerena je na postizanje sljedećih strateških ciljeva:

#### **1. Očuvanje fiskalne stabilnosti Kantona:**

- Implementacija programskog proračuna s fokusom na postizanje krajnjih ishoda.
- Uspostava učinkovitog sustava praćenja i evaluacije s jasno definiranim indikatorima i mjerilima uspjeha za svaki strateški cilj.
- Održavanje uravnoteženog proračuna putem fiskalne discipline i očuvanja strukturne fiskalne ravnoteže.
- Održavanje održive razine javnog duga uz strategiju dugoročnog zaduživanja.
- Uspostava transparentnog i odgovornog fiskalnog upravljanja kroz jačanje institucija, poboljšanje javnog nadzora i borbu protiv korupcije.

---

<sup>3</sup> Vlada Kantona Središnja Bosna je 39. sjednici, održanoj 28. ožujka 2024. godine, usvojila Smjernice za trogodišnje planiranje rada za razdoblje od 2025. do 2027. godine.



**2. Poticanje gospodarskog rasta i zapošljavanja:**

- Stvaranje konkurentnog i atraktivnog poslovnog okruženja putem smanjenja administrativnih barijera, pojednostavljenja procedura i uspostavljanja pravne sigurnosti.
- Razvoj strateških sektora gospodarstva s naglaskom na visoku dodanu vrijednost, inovacije i izvoznu orijentaciju.
- Povećanje ulaganja u infrastrukturu, posebno u transportnu, energetska i digitalnu infrastrukturu.
- Investiranje u ljudski kapital putem obrazovanja, osposobljavanja i poticanja istraživačkog rada.
- Poticanje inovacija i korištenje novih tehnologija radi povećanja konkurentnosti i učinkovitosti.
- Podrška digitalizaciji gospodarstva i društva putem implementacije e-rješenja i promocije korištenja digitalnih alata.
- Postizanje ravnotežnog regionalnog razvoja putem usmjeravanja investicija u sve regije Kantona i poticanja lokalnog poduzetništva.
- Revitalizacija poljoprivrede i ruralnog razvoja kroz modernizaciju proizvodnje, poticanje prerade i poboljšanje pristupa tržištu.
- Sprječavanje depopulacije i starenja stanovništva putem obiteljskih politika, poticanja zapošljavanja mladih i unapređenja životnog standarda.

**3. Jačanje institucionalnih kapaciteta:**

- Reforma javne uprave kroz implementaciju načela efikasnosti, transparentnosti i odgovornosti.
- Nepopustljiva borba protiv korupcije i organiziranog kriminala putem jačanja vladavine prava, neovisnosti sudstva i djelotvornog djelovanja institucija.
- Usmjeravanje prema europskim standardima u svim područjima, s naglaskom na jačanje vladavine prava i zaštitu vlasničkih prava.
- Poboljšanje statističkog sustava i dostupnosti pouzdanih podataka za potrebe donošenja odluka utemeljenih na dokazima.
- Prioritetna ulaganja u obrazovanje i zdravstvo radi unapređenja kvalitete usluga i dostupnosti za sve građane.
- Jačanje neovisnosti i transparentnosti institucija putem strukturnih reformi i reformi javne uprave.
- Povećanje efikasnosti javne uprave putem digitalizacije.

**4. Proaktivna uloga u integracijskim procesima:**

- Aktivno sudjelovanje u procesima europskih integracija putem lobiranja i promocije interesa Kantona na federalnoj, državnoj i europskoj razini.
- Razvoj strategije za privlačenje stranih investicija usklađenih sa strateškim ciljevima Kantona, s fokusom na sektore poput zelene energije, inovacija i istraživanja i razvoja.
- Promocija izvoza i poboljšanje vanjske trgovine putem poticanja internacionalizacije lokalnih poduzetnika, uspostavljanja poslovnih mreža i sudjelovanja na međunarodnim sajmovima.

**5. Održiva gospodarska politika:**

- Proaktivna zaštita okoliša i prirodnih resursa putem implementacije zakona, poboljšanja recikliranja i zaštite biološke raznolikosti.
- Razvoj zelene ekonomije i korištenje obnovljivih izvora energije putem finansijskih poticaja, smanjenja energetske ovisnosti i borbe protiv klimatskih promjena.
- Razvoj turizma s fokusom na održive turističke destinacije, valorizaciju prirodnih i kulturnih bogatstava te poticanje seoskog turizma.
- Poticanje energetske učinkovitosti i ublažavanje klimatskih promjena putem programa energetske obnove zgrada, promocije energetske svijesti i investicija u obnovljive izvore energije.
- Promocija socijalne pravednosti i inkluzivnog rasta kroz mjere smanjenja socijalnih razlika, poticanje zapošljavanja osjetljivih skupina te poboljšanje pristupa javnim uslugama.

## Poglavlje 2: Makroekonomski okvir u srednjoročnom razdoblju

### Uvod

U ovom poglavlju su navedene temeljne makroekonomske pretpostavke koje su korištene kao osnova za projekcije prihoda, koje su predstavljene u sljedećem poglavlju, kao i preliminarne procjene Proračuna Kantona Središnja Bosna za razdoblje od 2025. do 2027. godine.

Kada je riječ o postojećem ekonomskom stanju i makroekonomskim trendovima, koristili smo projekcije koje su izradili Agencija za statistiku BiH, Federalni zavod za statistiku, Direkcija za ekonomsko planiranje (DEP) i Federalni zavod za programiranje razvoja.

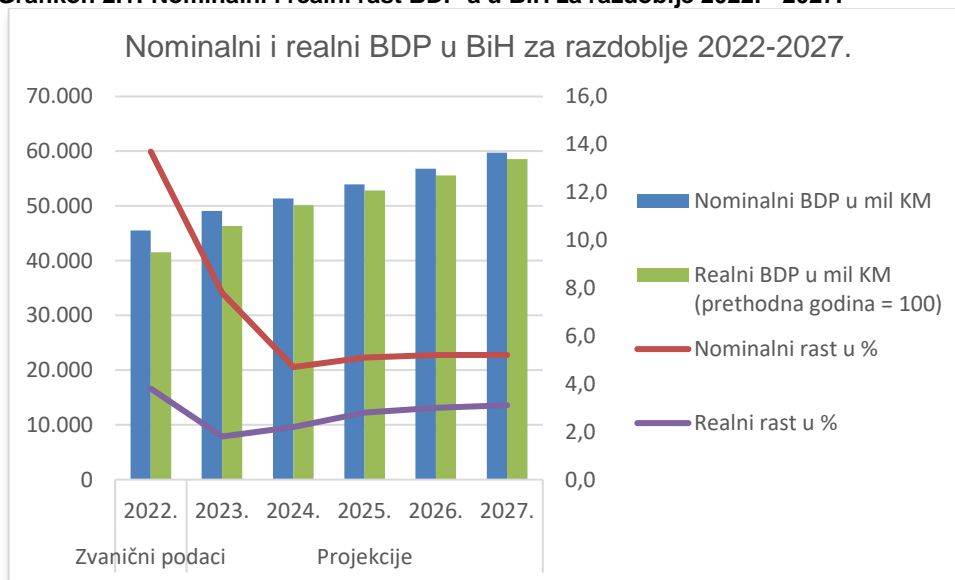
### Srednjoročne makroekonomske projekcije

Uz unutarnje čimbenike, važnu ulogu u ekonomskom kretanju Bosne i Hercegovine u razdoblju od 2024. do 2027. godine imat će i globalna ekonomija, pogotovo stanje u zemljama EU27. Pandemija COVID-19, sukobi poput onoga u Ukrajini i drugi izazovi ostavili su velik trag na svjetsko gospodarstvo. Ti se negativni učinci očituju kroz trgovinu, financije i cijene, a neće mimoći ni BiH. Naime, ranija su izvješća pokazala da je vanjsko okruženje, prije svega EU i susjedne države, presudno za ekonomiju BiH.

Međunarodne institucije poput MMF-a, Svjetske banke i Europske komisije u svojim publikacijama upozoravaju na negativne posljedice po globalno gospodarstvo. Tako je Direkcija za ekonomsko planiranje BiH (DEP) koristila najnovije izdanje "European Economic Forecast Winter 2024"<sup>4</sup>. Generalna direkcija za ekonomska i financijska pitanja (DG ECFIN) je, prema najnovijim globalnim trendovima, značajno revidirala projekcije ekonomskog rasta za zemlje EU: 0,9 % u 2024. i 1,7 % u 2025. godini. Projekcije inflacije iznose 3,0 % u 2024. i 2,5 % u 2025. godini.

Prema osnovnom scenariju DEP-a, u BiH se u razdoblju 2024. - 2027. može očekivati prosječni godišnji rast BDP-a od oko 3 %: 2,2 % u 2024., 2,8 % u 2025., 3,0 % u 2026. i 3,1 % u 2027. godini.

**Grafikon 2.1: Nominalni i realni rast BDP-a u BiH za razdoblje 2022. - 2027.**



Izvor: DEP, Ministarstvo financija KSB

S obzirom na izrazitu važnost vanjskih čimbenika za BiH, najnovija zbivanja će presudno utjecati na izgleda za ekonomski rast u zemlji tijekom promatranog razdoblja. Osim toga, ključan

<sup>4</sup> European Commission, " DG ECFIN, „European Economic Forecast“ Winter 2024 (Institutional Paper 268) February 2023.

faktor predstavljat će i institucionalni kapacitet BiH u provedbi strukturalnih reformi. One bi trebale ojačati doprinos unutarnjih čimbenika rastu. Ako dođe do dodatnog otežavanja situacije, kako izvana tako i iznutra, bosanskohercegovačka će ekonomija pretrpjeti ozbiljne posljedice, a njezin će potencijalni rast biti umanjen.

Ključni oslonac ekonomskog rasta u BiH tijekom ovog razdoblja očekuje se od domaće potražnje, a to kroz povećanje privatne potrošnje i investicija. Ukupna ekonomska aktivnost, uz djelomično poboljšanje industrijske proizvodnje i građevinskih radova, te povećanje broja zaposlenih i prihoda od izvoza, treba rezultirati većim raspoloživim dohotkom građana. To će povući za sobom i rast privatne potrošnje, koja će, kao i u prethodnim godinama, biti glavni pokretač ekonomskog rasta. U razdoblju od 2024. do 2027. godine očekuje se prosječna godišnja stopa rasta privatne potrošnje od 1,8 %.

S druge strane, zbog visokog udjela javne potrošnje u ukupnom domaćem proizvodu (BDP) BiH, očekuju se napore na fiskalnoj konsolidaciji tijekom ovog razdoblja. To podrazumijeva smanjenje javnih rashoda i istovremeno povećanje javnih prihoda kako bi se ograničio rast javne potrošnje. Tako se u narednom srednjoročnom razdoblju predviđa ujednačen rast javne potrošnje od oko 1 % godišnje. Ako se uzme u obzir da će projicirana stopa ekonomskog rasta biti viša od rasta javne potrošnje u ovom razdoblju, njezin će se udio u BDP-u djelomično smanjiti na oko 17,5 %.

U ovom razdoblju se očekuje da će se mjerama fiskalne politike dio sredstava iz tekuće potrošnje preusmjeriti u investicije. Tako bi, uz poboljšanje poslovnog ambijenta, investicije mogle imati značajniji rast nego u prethodnim godinama i veći doprinos očekivanom povećanju BDP-a. U razdoblju od 2024. do 2027. godine u BiH se predviđa prosječna godišnja stopa rasta bruto investicija u stalna sredstva od oko 4 %: 2,3 % u 2024., 3,8 % u 2025., 4,7 % u 2026. i 4,6 % u 2027. godini.

**Tablica 2.1: Makroekonomski pokazatelji u BiH od 2022. - 2027. godine**

Indikator	Zvanični podaci	Projekcije				
	2022.	2023.	2024.	2025.	2026.	2027.
<b>Nominalni BDP u mil KM</b>	45.518	49.061	51.363	53.968	56.783	59.719
Nominalni rast u %	13,7	7,8	4,7	5,1	5,2	5,2
<b>BDP deflator (prethodna godina = 100)</b>	109,5	105,9	102,4	102,2	102,2	102
Realni BDP u mil KM (prethodna godina = 100)	41.560	46.323	50.149	52.822	55.576	58.549
<b>Realni rast u %</b>	3,8	1,8	2,2	2,8	3,0	3,1
Inflacija mjerena indeksom potrošačkih cijena u %	14,0	6,1	2,2	2,0	1,9	1,8
<b>Potrošnja u mil KM</b>	39.284	42.201	43.865	45.380	47.096	48.877
Realni rast u %	1,8	1,5	1,6	1,5	1,8	1,7
<b>Vladina potrošnja u mil KM</b>	8.513	8.939	9.296	9.575	9.853	10.149
Realni rast u %	1,3	1,2	1,5	1,0	1,1	1,1
<b>Privatna potrošnja u mil KM</b>	30.771	33.262	34.568	35.805	37.243	38.728
Realni rast u %	1,9	1,6	1,7	1,6	2,0	1,9
<b>Investicije (bruto) u stalna sredstva u mil KM</b>	10.081	10.682	11.118	11.754	12.481	13.246
Realni rast u %	0,3	1,7	2,3	3,8	4,7	4,6
<b>Vladine investicije u mil KM</b>	1.356	1.451	1.610	1.723	1.878	2.028
Realni rast u %	-5,0	1,9	7,8	3,9	6,8	5,8
<b>Privatne investicije u mil KM</b>	8.725	9.231	9.508	10.031	10.603	11.218
Realni rast u %	1,2	1,6	1,5	3,8	4,3	4,4
<b>Uvoz u mil KM</b>	28.230	27.869	29.332	31.108	33.704	36.231
Nominalni rast u %	33,8	-1,3	5,2	6,1	8,3	7,5
<b>Realni rast u %</b>	6,2	-2,4	3,9	4,6	6,7	5,3
Izvoz u mil KM	21.954	21.610	23.142	25.269	28.156	30.986
<b>Nominalni rast u %</b>	31,7	-1,6	7,1	9,2	11,4	10,0
Realni rast u %	12,0	-3,0	5,2	7,1	8,9	7,5
<b>Nacionalna bruto štednja u % BDP-a</b>	23,1	23,3	23,5	24,4	24,9	25,1
Bilanca tekućeg računa u mil KM	-1.978	-1.704	-1.612	-1.250	-1.116	-1.109
Rast u %	184,7	-13,9	-5,4	-22,4	-10,7	-0,6
Bilanca tekućeg računa u % BDP-a	-4,3	-3,5	-3,1	-2,3	-2,0	-1,9

Izvor: Direkcija za ekonomsko planiranje (DEP), ožujak 2024. godine

Osim povećanja privatnih investicija, koje čine većinski dio ukupnih investicija (oko 80 %), očekuje se i značajniji doprinos javnih investicija. Vjeruje se da bi napredak u procesu europskih integracija (početak pregovora) u kombinaciji s unapređenjem poslovnog okruženja kroz reformske procese moglo potaknuti interesiranje kako domaćih tako i stranih investitora. S druge strane, s obzirom na strukturu i poziciju ekonomije BiH, javne se investicije smatraju nešto važnijom polugom za poticanje ekonomskog rasta u srednjoročnom razdoblju. Projekti u okviru izgradnje putne infrastrukture i energetske projekti vezani uz zelenu tranziciju, kao i sredstva međunarodnih financijskih institucija, mogli bi, uz pravovremenu implementaciju, rezultirati godišnjim povećanjem javnih investicija od oko 6 % u razdoblju od 2024. do 2027. godine. Tako bi u srednjoročnom razdoblju udio javnih investicija u BDP-u BiH bio povećan na oko 3,5 % BDP-a.

Postupna stabilizacija u vanjskom okruženju uz unaprjeđenje industrijske baze i podizanje konkurentnosti u zemlji predstavljaju preduvjet za poboljšanje vanjskotrgovinske razmjene sa svijetom. Samo pod tim uvjetima može se očekivati porast vanjskotrgovinske razmjene sa svijetom u razdoblju od 2024. do 2027. godine. U tom slučaju, u BiH se može očekivati prosječni godišnji rast izvoza od oko 7 %. Projektirani rast izvoza roba i usluga bio bi prilično ujednačen, s posebnim naglaskom na doprinos usluga. Naime, njihov se udio u izvozu u posljednjih nekoliko godina značajno povećao i često amortizirao gubitke u izvozu roba koji su nastali uslijed kolebanja na međunarodnim tržištima. Tako bi tijekom ovog razdoblja, zahvaljujući izvoznom rastu, udio izvoza u BDP-u bio povećan na oko 52 % na kraju 2027. godine.

S druge strane, očekuje se nešto sporiji godišnji rast uvoza od oko 5 % u razdoblju od 2024. do 2027. godine. Predviđa se relativno izbalansiran rast uvoza roba i usluga. Posljedica ovog trenda bila bi stabilizacija udjela uvoza u BDP-u na oko 60 % BDP-a na kraju 2027. godine. Nešto brži rast izvoza u odnosu na rast uvoza u srednjoročnom razdoblju rezultirao bi postupnom stabilizacijom vanjskotrgovinske bilance kao udjela u BDP-u na 8 %, odnosno blago pozitivnim doprinosom ekonomskom rastu. Konačno, pokrivenost uvoza izvozom do 2027. godine trebala bi iznositi skoro 80 %.

## Rizici ostvarenja projekcija

Rizici koji mogu otežati ostvarivanje projekcija ekonomskog rasta u osnovnom scenariju se mogu svrstati u dvije kategorije: vanjski i unutarnji.

Vanjski rizici su izraženiji i predstavljaju veću prijetnju za projekcije rasta. Daljnje zaoštavanje situacije u Ukrajini, pojačane inflacije i slabljenje globalnog ekonomskog rasta sigurno bi imali negativne posljedice po potrošnju, investicije, vanjskotrgovinsku razmjenu, a prema tome i na projekcije ekonomskog rasta Bosne i Hercegovine u razdoblju od 2024. do 2027. godine.

S druge strane, izazovi unutar BiH također predstavljaju rizik po ostvarenju projekcija. Sporo donošenje odluka i provođenje ekonomskih i strukturalnih reformi moglo bi negativno utjecati na ukupni rast. Važno je istaknuti i rizike vezane za klimatske promjene i usklađivanje propisa BiH o zelenoj energiji sa standardima EU. Bosna i Hercegovina je dužna do 2026. godine uskladiti svoje zakonodavstvo i strukturu ekonomije s odredbama Carbon Border Adjustment Mechanism (CBAM). Kašnjenje s tim procesom moglo bi značajno ugroziti konkurentnost ekonomije BiH kroz smanjenje proizvodnje, izvoza, zaposlenosti i javnih prihoda, što bi na kraju rezultiralo padom BDP-a za nekoliko postotnih poena.

U srednjoročnom razdoblju, rizik predstavlja i emigracija stanovništva, pogotovo mladog, obrazovanog i kvalificiranog kadra, što bi moglo dovesti do smanjenja produktivnosti i sporog rasta BDP-a ispod projekcija.

## Makroekonomski pokazatelji Kantona Središnja Bosna

Područje Kantona Središnja Bosna se prostire na ukupno 3.189,0 km<sup>2</sup>, čine ga dvanaest općina: Bugojno, Busovača, Dobretići, Donji Vakuf, Fojnica, Gornji Vakuf-Uskoplje, Jajce, Kiseljak, Kreševo, Novi Travnik, Travnik i Vitez, što čini 12,21 % ukupne teritorije Federacije BiH, odnosno 6,23 % ukupne teritorije Bosne i Hercegovine.

Prema podacima Federalnog Zavoda za statistiku za Kanton Središnja Bosna, ostvarene investicije u nova stalna sredstva u 2022. godini iznosile su 246 milijuna KM, što je za 1,0 % manje u odnosu na prethodnu godinu.

**Tablica 2.2: Osnovni indikatori razvoja Federacije BiH i Kantona Središnja Bosna**

Indikatori	Federacija BiH		Kanton Središnja Bosna		Sudjelovanje kantona u FBiH	
	2021.	2022.	2021.	2022.	2021.	2022.
Stanovništvo (proc. sred. god.)	2.168.602	2.156.846	247.100	245.633	0,1	0,1
Indeks starenja stanovništva	122	127	113	120	-	-
Stopa prirodnog priraštaja u %	-5,6	-3,1	-4,9	-3,7	-	-
Stopa ukupnog fertiliteta u %	32,3	33,0	30,7	29,6	-	-
Stopa registrirane zaposlenosti u %	35,0	36,0	28,3	28,5	-	-
Stopa registrirane aktivnosti u %	55,8	55,5	47,8	47,9	-	-
Radno sposobno stanovništvo (15-64)	1.499.495	1.486.833	175.183	173.615	0,1	0,1
Prosječan broj zaposlenih osoba	525.397	535.665	49.930	50.474	0,1	0,1
Prosječan broj nezaposlenih osoba	311.679	289.912	33.961	31.236	0,1	0,1
Prosječan broj nezaposlenih mladih	41.055	33.736	5.305	4.323	0,1	0,1
Stopa registrirane nezaposlenosti u %	37,2	35,1	40,5	38,2	-	-
Prosječna neto plaća u KM	996	1.114	799	893	0,8	0,8
Indeks industrijske proizvodnje	109,8	101,2	118,0	104,3	-	-
Broj umirovljenika	429.545	434.167	39.316	39.673	0,1	0,1
Prosječna mirovina u KM	428	483	429	489	1	1
Broj poslovnih subjekata	117.160	120.307	11.003	11.235	0,1	0,1
Izvoz robe - u 000 KM	9.571.099	12.106.706	819.890	938.213	0,1	0,1
Uvoz robe - u 000 KM	15.131.784	20.395.216	1.116.647	1.308.944	0,1	0,1
Trgovinska bilanca u 000 KM (deficit)	-5.560.685	-8.288.510	-296.757	-370.731	0,1	0,0
Pokrivenosti uvoza izvozom u %	63,3	59,4	73,4	71,7	-	-
Porezi na dohotke fizičkih osoba u mil. KM	530	637	35	44	0,1	0,1
Porezi na dohotke P/C	245	296	141	177	0,6	0,6

Izvor: Federalni zavod za programiranje razvoja, lipanj 2023. godine

*Razina razvijenosti*

U sljedećoj tablici dani su pokazatelji razvijenosti županija i Federacije BiH, na osnovu kojih su županije rangirane (razina razvijenosti) u odnosu na indeks razvijenosti. Za izradu indeksa razvijenosti županija i jedinica lokalne samouprave u Federaciji koriste se sljedeći indikatori: prihodi od poreza na dohodak po stanovniku (X1); stopa zaposlenosti (X2); kretanje stanovništva (X3); udio starog stanovništva u ukupnom stanovništvu (X4); i stopa obrazovanja radne snage (X5). Kanton Središnja Bosna rangiran je na 7. mjesto, od ukupno 10 županija u Federaciji BiH.

**Tablica 2.3: Razina razvijenosti Federacije BiH po kantonima za 2021. godinu**

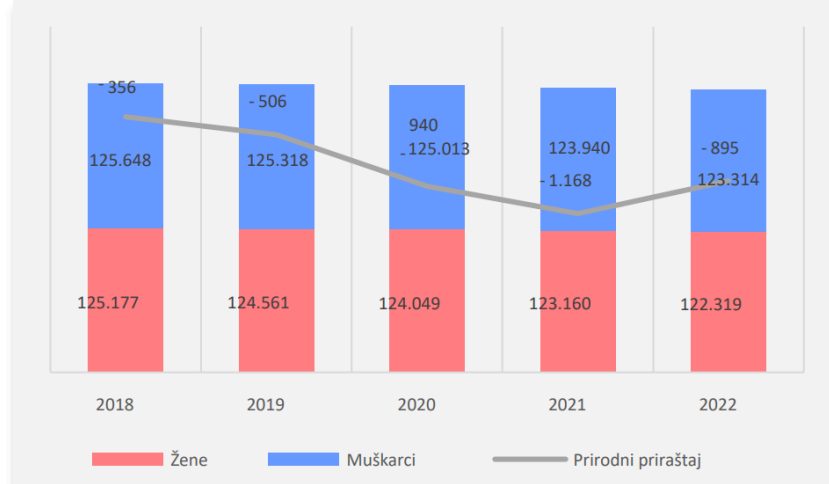
Kantoni	Ran g	Ras t / pad *	Indeks 2022	Prihod od poreza na dohodak po stanovniku 2022	Stupanj zaposlenosti i 2022	Kretanje stanovništva 2013-2022	Sudjelovanje starog stanovništva 2022	Stupanj obrazovanja radne snage 2022
Kanton Sarajevo	1	0	2,02	2,95	2,33	1,83	0,87	1,61
Zapadnohercegovački	2	0	1,09	0,76	0,83	1,03	0,89	1,94
Bosansko-podrinjski	3	0	1,05	1,53	1,87	0,13	0,28	1,10
Hercegovačko-neretvanski	4	0	1,02	1,16	1,16	0,77	0,57	1,29
Zeničko-dobojski	5	0	0,84	0,59	0,90	0,89	1,25	0,72
Tuzlanski	6	0	0,83	0,67	0,89	0,97	1,00	0,72
Kanton Središnja Bosna	7	0	0,64	0,21	0,57	0,85	1,24	0,59
Unsko-sanski	8	0	0,38	0,06	0,00	0,76	1,43	0,00
Kanton 10	9	1	0,27	0,00	0,06	0,07	0,00	1,24
Posavski	10	-1	0,25	0,01	0,13	0,00	0,70	0,59

Izvor: Federalni zavod za programiranje razvoj

## Stanovništvo

Prema rezultatima popisa stanovništva, domaćinstava i stanova u Bosni i Hercegovini iz 2013. godine, koje je provela Agencija za statistiku Bosne i Hercegovine, Sarajevo, lipanj 2016., Kanton Središnja Bosna ima 254.686 stanovnika, što čini 11,4 % ukupnog broja stanovnika Federacije Bosne i Hercegovine. Gustoća naseljenosti malo ispod prosjeka Federacije BiH, s 79,0 stanovnika po km<sup>2</sup> u Kantonu naspram 84,5 stanovnika po km<sup>2</sup> u Federaciji BiH.

**Grafikon 2.2: Procjena broja stanovnika prema spolu i prirodni priraštaj po godinama KSB**



Izvor: Federalni zavod za statistiku, 2022; Obrada podataka: Federalni zavod za programiranje razvoja

Sredinom 2022. godine, broj stanovnika<sup>5</sup> u KSB bio je 245.633, što čini 11,4 % ukupnog broja stanovnika u Federaciji BiH. Od tog broja, 122.319 ili 49,8 % su žene. Ukupan broj stanovnika u KSB je manji za 1.467 ili 0,6 % u odnosu na 2021. godinu. U razdoblju od 2018. do 2022. godine, broj stanovnika je prosječno godišnje opadao za 0,5 %.

U 2022. godini, populacija djece od 0 do 14 godina čini 13,4 %, radno sposobna populacija od 15 do 64 godine čini 70,7 %, dok populacija starija od 65 godina čini 15,9 % ukupnog broja stanovnika Kantona. U istom razdoblju, populacija djece se prosječno godišnje smanjivala za 3,0 %.

Indeks starenja stanovništva<sup>6</sup> u KSB je 120 u 2022. godini, što ukazuje na intenzivno starenje populacije. Stopa nataliteta je 6,9 ‰, a stopa općeg mortaliteta je 10,6 ‰. Broj živorođenih je manji od broja umrlih.

Prirodni priraštaj<sup>7</sup> u KSB je i dalje negativan, s -895 u 2022. godini. Stopa prirodnog priraštaja je -3,7 ‰, nešto viša u odnosu na prethodnu godinu. Vitalni indeks iznosi 65,3 %.

## Porezi na dohodak fizičkih osoba

Prema podacima Porezne uprave Federacije Bosne i Hercegovine, u 2022. godini ukupni porezi na dohodak fizičkih osoba iznosili su 637.387.444 KM, što predstavlja povećanje od 20,2 % u odnosu na prethodnu godinu.

Najviši porezi na dohodak fizičkih osoba ostvareni su u Sarajevskoj županiji u iznosu od 228,3 mil. KM, Tuzlanskoj županiji u iznosu od 103,2 mil. KM i Zeničko-dobojskoj u iznosu od 80,0 mil. KM, dok su najniži porezi na dohodak fizičkih osoba ostvareni u Posavskoj županiji u iznosu od 5,9 mil. KM.

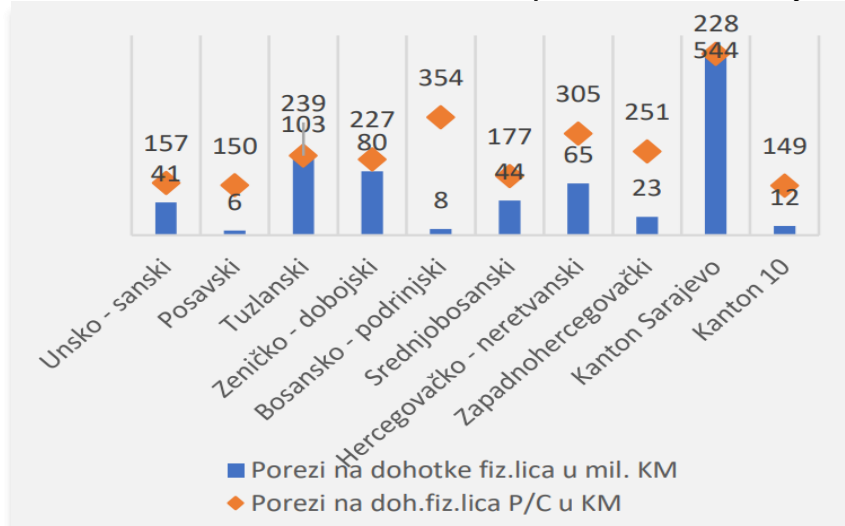
<sup>5</sup> Procjene broja stanovnika za Federaciju BiH sa stanjem sredinom godine zasnivaju se na konačnim rezultatima Popisa stanovništva, domaćinstava i stanova u Bosni i Hercegovini 2013. godine

<sup>6</sup> Indeks starenja predstavlja osnovni demografski pokazatelj odnosa broja osoba starijih od 60 godina i broja osoba mlađih od 20 godina. Indeks veći od 40 kazuje da je stanovništvo određenog područja zašlo u proces starenja.

<sup>7</sup> Prirodni priraštaj je razlika između broja živorođene djece i broja umrlih osoba. Konačne godišnje podatke za prirodni priraštaj izračunao Federalni zavod za programiranje razvoja na osnovu podataka iz mjesečnih saopštenja o prirodnom kretanju stanovništva Federalnog zavoda za statistiku.

Porezi na dohodak fizičkih osoba po glavi stanovnika u Federaciji BiH iznose 296 KM i veći su za 20,6 % u odnosu na prethodnu godinu. Najviši porezi na dohodak fizičkih osoba po glavi stanovnika u 2022. godini ostvareni su u Sarajevskoj županiji u iznosu od 544 KM, Bosansko-podrinjskoj županiji u iznosu od 354 KM i Hercegovačko-neretvanskoj u iznosu od 305 KM, a najniži u Hercegbosanskoj županiji u iznosu od 157 KM.

**Grafikon 2.3: Porezi na dohotke fizičkih osoba po kantonima Federacije BiH za 2022. god.**



Izvor: (Porezna uprava Federacije BiH, 2022); Obrada: Federalni zavod za programiranje razvoja

U Kantonu Središnja Bosna u 2022. godini prikupljeni su porezi na dohodak fizičkih osoba u iznosu od 44 milijuna KM, što je 25,7 % više nego prošle godine.

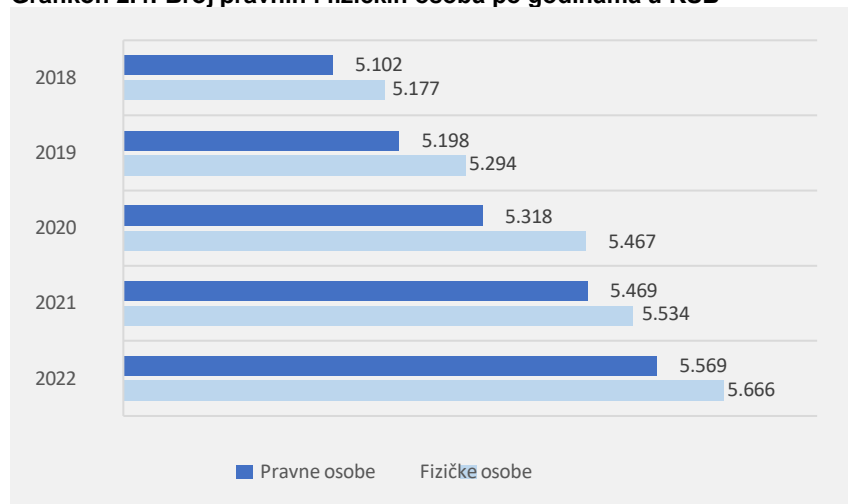
Porezi na dohodak fizičkih osoba po glavi stanovnika (sadašnji broj stanovnika) u Kantonu Središnje Bosne iznose 177 KM, što je 25,5 % više nego prošle godine.

#### *Registar poslovnih subjekata*

Na kraju 2022. godine, u Kantonu Središnja Bosna (KSB) registrirano je 11.235 poslovnih subjekata, što čini 9,3 % ukupnog broja poslovnih subjekata u Federaciji Bosne i Hercegovine (FBiH). To je porast od 232 subjekta ili 2,1 % u usporedbi s 2021. godinom. Omjer poslovnih subjekata na 1000 stanovnika bio je 45,7.

Broj pravnih osoba u KSB iznosio je 5.569, što predstavlja povećanje od 100 ili 1,8 % u odnosu na prethodnu godinu. Ti subjekti čine 8,5 % ukupnog broja registriranih pravnih osoba u FBiH. Najviše pravnih osoba registrirano je u trgovini na veliko i malo (19,2 %), ostalim uslužnim djelatnostima (23,7 %) i prerađivačkoj industriji (15,3 %), dok je najmanje u financijskim djelatnostima (0,1 %).

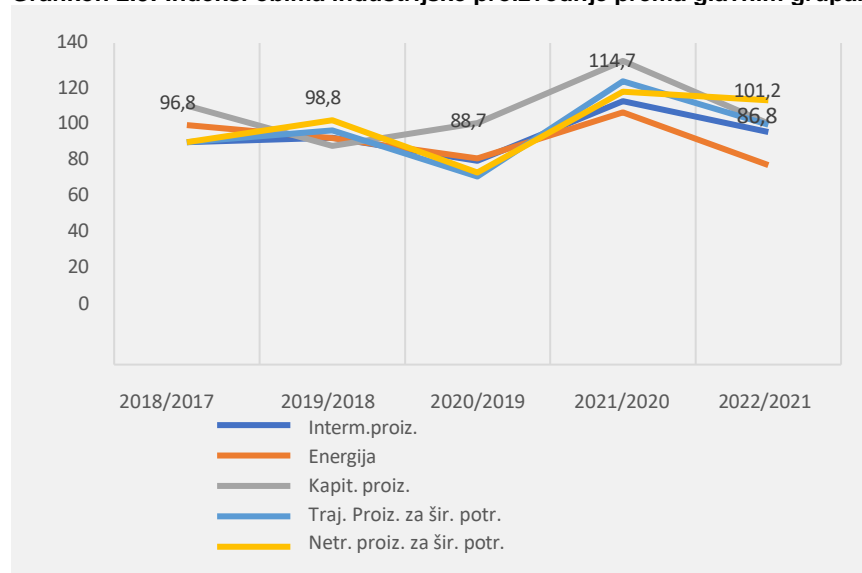
Broj fizičkih osoba - obrtnika u KSB bio je 5.666, što je porast od 132 ili 2,4 % u odnosu na prethodnu godinu. Ti obrtnici čine 10,4 % ukupnog broja registriranih fizičkih osoba - obrtnika u FBiH. Najviše fizičkih osoba registrirano je u djelatnostima pružanja smještaja (hotelijerstvo i ugostiteljstvo) (22,1 %), trgovini na veliko i malo (21,2 %) te prerađivačkoj industriji (13,6 %).

**Grafikon 2.4: Broj pravnih i fizičkih osoba po godinama u KSB**

Izvor: Federalni zavod za statistiku, 2022; Obrada podataka: Federalni zavod za programiranje razvoja

### Industrijska proizvodnja

Federacija BiH je u 2022. godini ostvarila blagi rast fizičkog obujma industrijske proizvodnje po stopi od 1,2 %. U Kantonu Središnja Bosna u 2022. godini zabilježen je rast fizičkog obujma industrijske proizvodnje od 4,3 %. Najveći rast ostvaren je u proizvodnji netrajnih dobara za široku potrošnju prema glavnim industrijskim grupacijama, područjima i oblastima. Kada se promatraju područja i oblasti prema Klasifikaciji djelatnosti (KD), najveći doprinos rastu fizičkog obujma industrijske proizvodnje dao je sektor prerađivačke industrije.

**Grafikon 2.5: Indeksi obima industrijske proizvodnje prema glavnim grupama po godinama u KSB**

Izvor: Federalni zavod za statistiku, 2022.; Obrada: Federalni zavod za programiranje razvoja

### Izvoz, uvoz i trgovinska bilanca

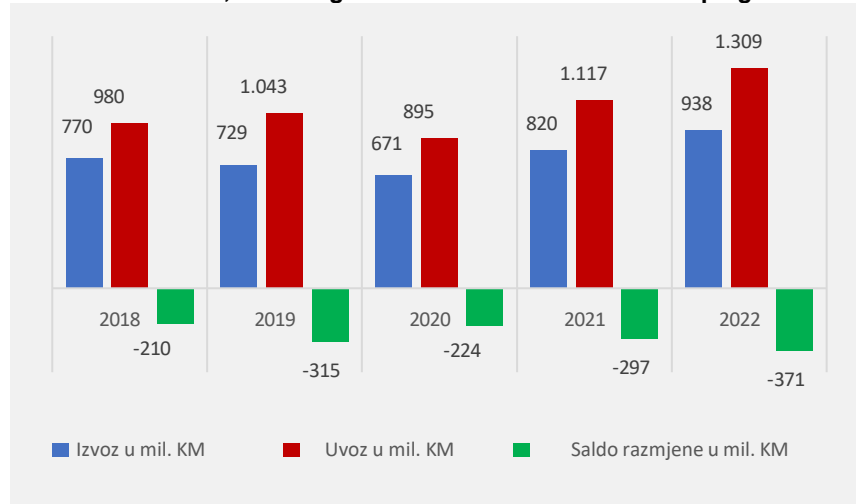
Izvoz iz Kantona Središnja Bosna (KSB) u 2022. godini iznosio je 938 milijuna KM ili 7,8 % ukupnog izvoza Federacije Bosne i Hercegovine (FBiH). Izvoz u izvještajnoj godini veći je za 14,4 % u odnosu na 2021. godinu.

Uvoz u KSB-u u 2022. godini iznosio je 1.308 milijuna KM ili 6,4 % ukupnog uvoza FBiH. Uvoz u izvještajnoj godini veći je za 17,2 % u odnosu na 2021. godinu.



Trgovinska bilanca KSB u 2022. godini bilježi deficit od 370 milijuna KM, što je smanjenje od 73 milijuna u odnosu na prethodnu godinu. Pokrivenost uvoza izvozom iznosila je 71,7 %, što je povećanje za 2,2 postotna poena.

**Grafikon 2.6: Izvoz, uvoz i trgovinska bilanca roba u mil. KM po godinama KSB**

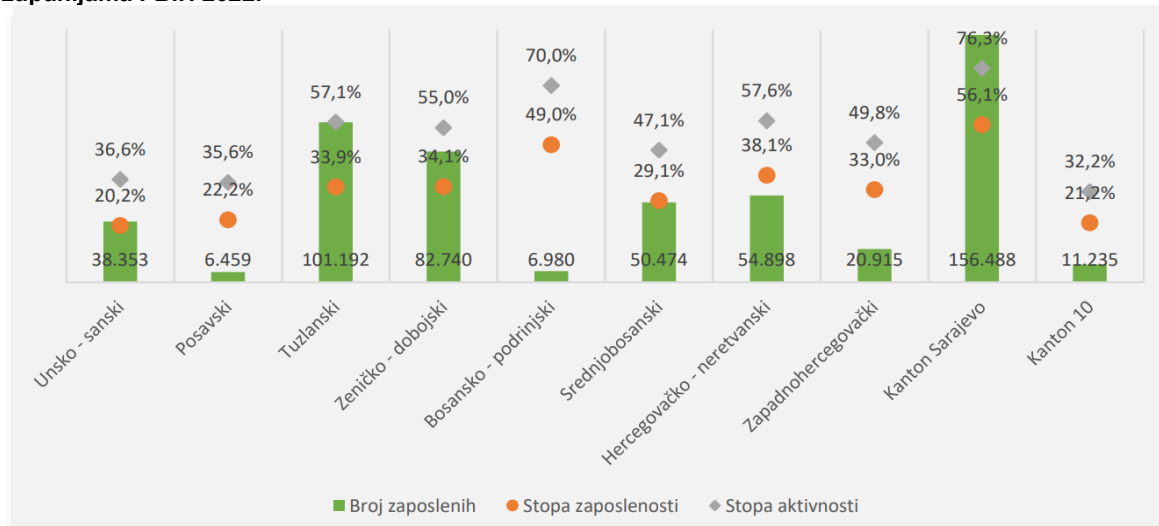


Izvor: Uprava za indirektno oporezivanje, 2022; Obrada podataka: Federalni zavod za programiranje razvoja

### Zaposlenost

Prema podacima, najveći broj zaposlenih evidentiran je u Sarajevskoj županiji sa 156.488 osoba, što predstavlja 29,2 % ukupnog broja zaposlenih u Federaciji BiH. Slijedi Tuzlanska županija sa 101.192 zaposlena ili 18,9 % te Zeničko-dobojska županija s 82.740 zaposlenih osoba (15,4 %). Najmanji broj zaposlenih registriran je u Posavskoj županiji gdje je zabilježeno 6.459 zaposlenih, što čini 1,2 % ukupne evidencije zaposlenih u Federaciji BiH. Grafikon 6 prikazuje pregled zaposlenosti po županijama Federacije BiH (FBiH) za 2022. godinu.

**Grafikon 2.7: Broj zaposlenih, stope registrirane zaposlenosti i aktivnosti stanovništva po županijama FBiH 2022.**

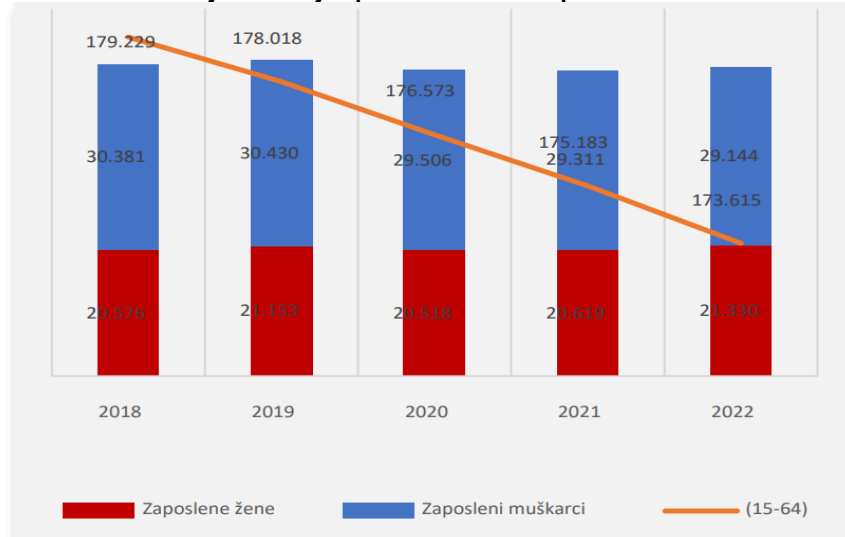


Izvor: Federalni zavod za statistiku, 2022; Obrada: Federalni zavod za programiranje razvoja

Stopa zaposlenosti u KSB u 2022. godini je bila 29,1 %, što je povećanje od 0,6 postotnih poena u odnosu na prethodnu godinu, ali niža od stope u Federaciji BiH (36,0 %). Stopa aktivnosti je iznosila 47,1 %, smanjenje od 0,8 postotnih poena u odnosu na prethodnu godinu, također manja od Federacije BiH. Broj radno sposobnog stanovništva je bio 173.615, smanjenje od 0,9 % u odnosu na prethodnu godinu, s prosječnim godišnjim smanjenjem od 0,8 % u razdoblju 2018. - 2022. Prosječan broj zaposlenih u KSB je 50.474, od čega je 42,3 % žena.

Najveći udio zaposlenih je u prerađivačkoj industriji (31,0 %), trgovini na veliko i malo (18,6 %), i obrazovanju (8,7 %). Najveći porast zaposlenih bio je u djelatnostima informacija i komunikacija (8,7 %) i poslovanja nekretninama (8,3 %), dok je najveći pad bio u vađenju ruda i kamena (5,6 %).

**Grafikon 2.8: Prosječan broj zaposlenih i radno sposobno stanovništvo u KSB**

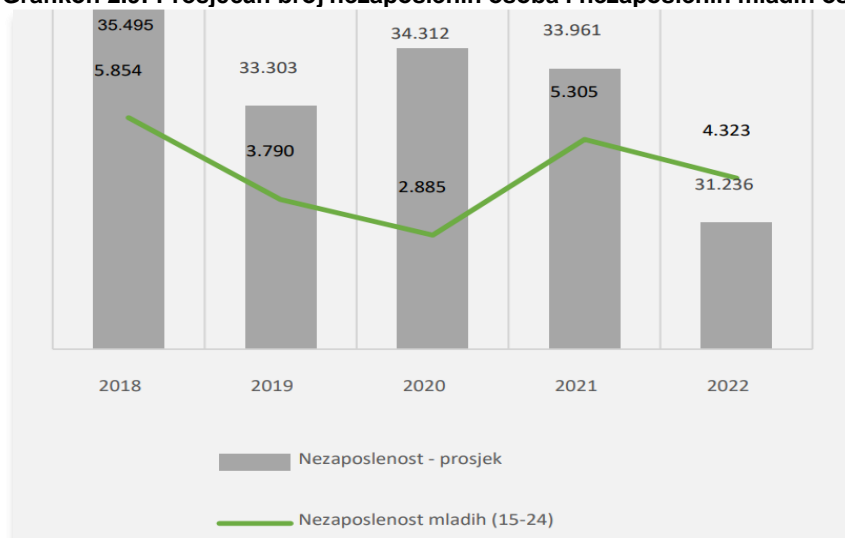


Izvor: Federalni zavod za statistiku, 2022; Obrada: Federalni zavod za programiranje razvoja

### Nezaposlenost

U 2022. godini, u Kantonu Središnja Bosna, prosječan broj nezaposlenih iznosio je 31.236, što je 10,8 % ukupnog broja nezaposlenih u Federaciji Bosne i Hercegovine (FBiH). Od tog broja, 16.908 ili 54,1 % bili su žene. Usporedbe radi, to je smanjenje od 2.725 osoba ili 8,0 % u odnosu na 2021. godinu. Tijekom razdoblja od 2018. do 2022. godine, prosječni godišnji pad broja nezaposlenih bio je 3,1 %. Broj nezaposlenih žena u 2022. godini manji je za 1.128 osoba ili 6,3 % u odnosu na prethodnu godinu.

**Grafikon 2.9: Prosječan broj nezaposlenih osoba i nezaposlenih mladih osoba po godinama KSB**



Izvor: Federalni zavod za statistiku, 2022.; Obrada: Federalni zavod za programiranje razvoja

Prosječan broj nezaposlenih mladih (između 15. i 24. godine) u KSB-u u 2022. godini bio je 4.323, što je pad od 982 osobe ili 18,5 % u odnosu na prethodnu godinu. Udio nezaposlenih mladih u ukupnoj nezaposlenosti Kantona iznosio je 13,8 %. Tijekom promatranog razdoblja od 2018. do 2022. godine, prosječni godišnji pad broja nezaposlenih mladih bio je 7,3 %. Broj

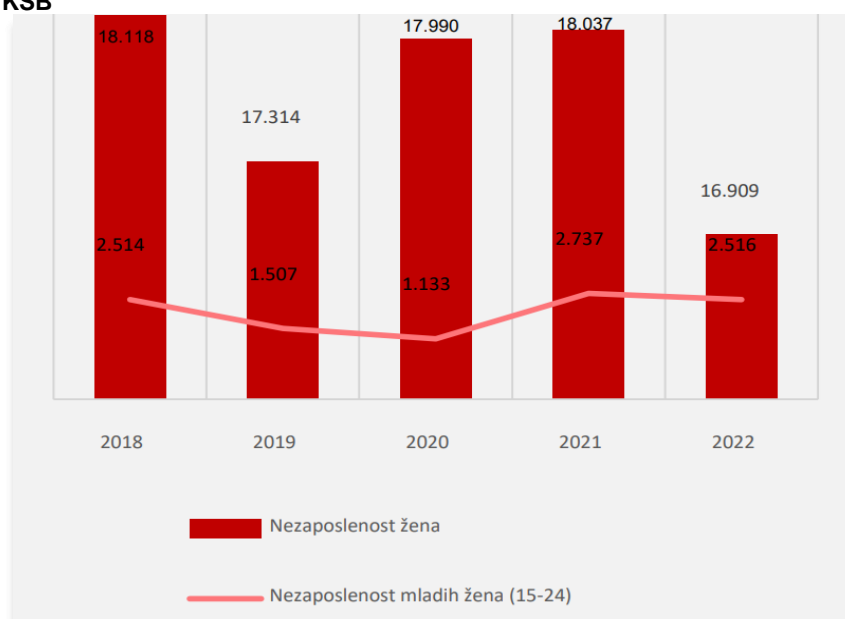
nezaposlenih mladih žena u istom razdoblju iznosio je 2.516, što je smanjenje od 221 ili 8,1 % u odnosu na prethodnu godinu.

Stopa nezaposlenosti u KSB-u u 2022. godini, prema službenim registriranim podacima, iznosila je 38,2 %, što je smanjenje od 2,3 postotna poena u odnosu na prethodnu godinu, ali je i dalje iznad stope nezaposlenosti u Federaciji BiH koja je bila 35,1 %.

Gledajući prema kvalifikacijama, od prosječnog broja registriranih nezaposlenih osoba u KSB-u u 2022. godini, 21.068 ili 66,8 % imaju neku razinu stručne spreme, dok 10.168 osoba ili 32,6 % nemaju stručnu spremu. Najveći broj nezaposlenih ima srednje stručno obrazovanje (10.843 ili 34,7 %), dok je najmanji broj nezaposlenih s visokim stručnim obrazovanjem (69 ili 0,2 %). Među nezaposlenim ženama u KSB-u, najviše ih je s nižim srednjim stručnim obrazovanjem (32,8 %), dok je najmanji broj žena nezaposlen s visokim stručnim obrazovanjem.

Najveće smanjenje nezaposlenosti prema stupnju obrazovanja u KSB-u u 2022. godini zabilježeno je kod osoba s nižim srednjim stručnim obrazovanjem (25,9 %), dok je najmanje smanjenje bilo kod osoba s osnovnim srednjim obrazovanjem (4,9 %) u odnosu na prethodnu godinu.

**Grafikon 2.10: Prosječan broj nezaposlenih žena i nezaposlenih mladih žena (15-24) po godinama KSB**

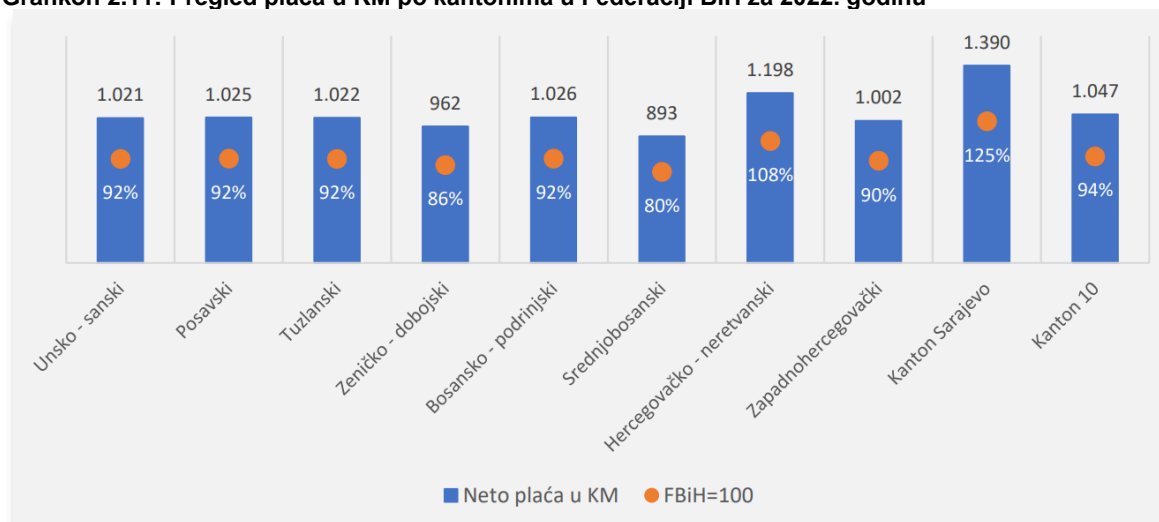


Izvor: Federalni zavod za statistiku, 2022.; Obrada: Federalni zavod za programiranje razvoja

### Plaće

U 2022. godini u Federaciji BiH prosječna mjesečna isplaćena neto plaća iznosi 1.114 KM i veća je za 11,8 % u odnosu na prethodnu godinu. Kada je riječ o županijama, najviša prosječna neto plaća isplaćena je u Sarajevskoj županiji (1.390 KM), Hercegovačko-neretvanskoj županiji (1.198 KM) i Hercegbosanskoj županiji (1.047 KM), dok je najniža prosječna plaća isplaćena u Kantonu Središnje Bosne (893 KM).

**Grafikon 2.11: Pregled plaća u KM po kantonima u Federaciji BiH za 2022. godinu**



Izvor: Federalni zavod za statistiku, 2022.; Obrada: Federalni zavod za programiranje razvoja

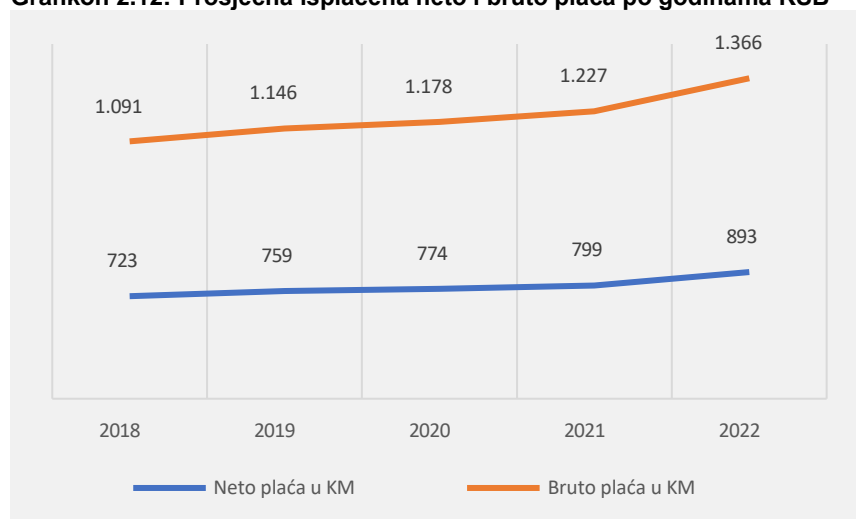
Prosječna neto plaća u Kantonu Središnja Bosna (SBK) u 2022. godini iznosila je 893 KM, što predstavlja povećanje od 11,8 % u odnosu na prethodnu godinu i čini 80,2 % prosjeka Federacije Bosne i Hercegovine (FBiH). Tijekom razdoblja od 2018. do 2022. godine, prosječna neto plaća godišnje je rasla za 5,4 %.

Bruto plaća u KSB-u u 2022. godini iznosila je 1.366 KM, što je povećanje od 11,3 % u odnosu na prethodnu godinu.

Najviše prosječne neto plaće u KSB-u u 2022. godini zabilježene su u sektorima proizvodnje i opskrbe električnom energijom (1.643 KM), financijskih djelatnosti i osiguranja (1.503 KM) te javne uprave i obrane (1.369 KM), dok su najniže plaće zabilježene u sektorima umjetnosti, zabave i rekreacije (587 KM), administrativnih i pomoćnih djelatnosti (607 KM) te hotelijerstva i ugostiteljstva (632 KM).

Najveće povećanje prosječne neto plaće bilježi se u stručnim, znanstvenim i tehničkim djelatnostima (51,0 %) te sektorima umjetnosti, zabave i rekreacije (31,0 %), dok je došlo do smanjenja plaća u financijskim djelatnostima i osiguranju (1,5 %) u odnosu na prethodnu godinu.

**Grafikon 2.12: Prosječna isplaćena neto i bruto plaća po godinama KSB**



Izvor: (Federalni zavod za statistiku, 2022.) Obrada: Federalni zavod za programiranje razvoja

### Mirovine

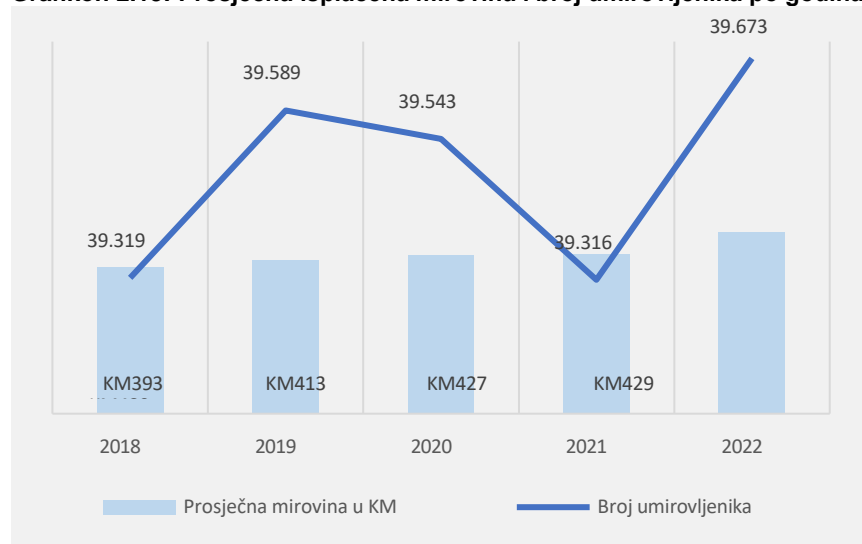
U prosincu 2022. godine, u Kantonu Središnja Bosna bilo je 39.673 umirovljenika, što čini 9,1 % ukupnog broja umirovljenika u Federaciji Bosne i Hercegovine (FBiH). Broj umirovljenika u

KSB povećao se za 357, ili 0,9 %, u usporedbi s prethodnom godinom. Umirovljenici u KSB čine 16,2 % ukupnog stanovništva Kantona. U razdoblju od 2018. do 2022. godine, broj umirovljenika u prosjeku je rastao za 0,2 % godišnje.

Omjer zaposlenih na jednog umirovljenika u KSB je 1,3, što je poraslo za 0,2 % u odnosu na prethodnu godinu.

Prosječna isplaćena mirovina u KSB krajem 2022. godine bila je 489 KM, što je više za 14,1 % u odnosu na prethodnu godinu. Prosječna mirovina u KSB iznosi 101,3 % prosjeka FBiH. U razdoblju od 2018. do 2022. godine, prosječna isplaćena mirovina je prosječno rasla za 5,6 % godišnje.

**Grafikon 2.13: Prosječna isplaćena mirovina i broj umirovljenika po godinama KSB**



Izvor podataka: Federalni zavod za mirovinsko i invalidsko osiguranje Mostar; Obrada: Federalni zavod za programiranje razvoja

## **Poglavlje 3: Fiskalni okvir u srednjoročnom razdoblju**

### **Uvod**

U ovom poglavlju su prikazane projekcije prihoda koji se očekuju da će biti dostupni za financiranje javne potrošnje u srednjoročnom razdoblju, temeljem projiciranih makroekonomskih pokazatelja i postojećih poreznih politika.

Polazne osnove za procjenu prihoda za razdoblje 2025. - 2027. uključuju podatke o izvršenju proračuna za 2022. i 2023. godinu, kao i plan proračuna za tekuću godinu. Također su uzete u obzir projekcije prihoda od neizravnih poreza, poreza na dobit pojedinaca i poduzeća te poreza na dohodak dobivenih od Federalnog ministarstva financija.

### **Porezna politika i javni prihodi**

Porezne politike u srednjoročnom razdoblju trebaju podržati održiv i inkluzivan rast na svim razinama vlasti, s fokusom na zaštitu radnih mjesta, povećanje produktivnosti poslovnih subjekata te smanjenje ili ukidanje opterećenja gospodarskih aktivnosti. Promjene poreznih stopa obično se donose na razini Federacije za sve kantone. Kanton Središnja Bosna ima ograničene mogućnosti za izravno utjecanje na poreznu politiku te je potrebno sagledati politiku unutar realnih okvira, uzimajući u obzir utjecaj viših razina vlasti.

Planiraju se mjere za poboljšanje koordinacije i odgovornosti između svih razina vlasti u pripremi projekcija javnih prihoda i rashoda kako bi se povećala razina fiskalne stabilnosti i odgovornosti. Javni prihodi i porezna politika su jedan od stupova Strategije reforme upravljanja javnim financijama, koji će se provoditi kroz sljedeće mjere i aktivnosti:

- Smanjenje fiskalnog opterećenja rada
- Harmonizirati propise o oporezivanju posjedovanja i prometa imovine
- Harmonizirati zakon o igrama na sreću
- Unaprijediti propise o poreznoj administraciji
- Unaprijeđenje sustava raspodjele prihoda u Federaciji BiH
- Suzbijanje sive ekonomije
- Unaprijediti poslovno okruženje uklanjanjem administrativnih barijera
- Harmonizacija pravnog okvira u skladu s međunarodnim standardima.

#### *Smanjenje fiskalnog opterećenja rada*

U cilju zaštite radnih mjesta, planira se reforma poreznog opterećenja rada kroz promjene u zakonodavstvu o porezu na dohodak i doprinosima. Očekuje se donošenje novih zakona u Federaciji BiH koji će omogućiti smanjenje doprinosa i proširenje porezne osnovice za dohodak od rada. Ovom reformom želi se prenijeti porezni teret na bogatije građane, s ciljem smanjenja ukupnog fiskalnog opterećenja rada. Očekuje se da će to povećati konkurentnost gospodarstva i radne snage te potaknuti domaću potražnju. Također, planira se različita stopa poreza na dohodak kako bi se suzbila siva ekonomija, koja trenutno koristi neoporezive isplate kako bi izbjegla porezne obveze.

#### *Harmonizirati propise o oporezivanju posjedovanja i prometa imovine*

Propisi o oporezivanju posjeda i prometa imovine su regulirani na razini kantona i lokalnih jedinica. Potrebno je donijeti jedan propis i uspostaviti evidencije imovine za izračun godišnjeg poreza. Stvaranje jedinstvene baze podataka o nekretninama je važno zbog značajnih prihoda od imovine. Stvaranje jedinstvenog zakonskog okvira o oporezivanju posjedovanja i prometa imovinom na razini Federacije BiH će smanjiti administrativne barijere, unaprijediti poslovno okruženje i privući investitore. S obzirom na postojanje 20 propisa koji uređuju oporezivanje imovine na različite načine, planira se predložiti jedinstveno rješenje za cijelu Federaciju. U Kantonu Središnja Bosna je usvojen Zakon o izmjeni i dopuni Zakona o porezu na promet

nekretnina (Službene novine KSB, broj 16/20), kojim se, između ostalog, oslobađa od plaćanja poreza na promet prve nekretnine za osobe mlađe od 40 godina.

#### *Harmonizirati Zakon o igrama na sreću*

Zakonom o igrama na sreću u Federaciji BiH kojim je stvoren pravni okvir za unaprjeđenje praćenja djelatnosti igara na sreću kroz sustav praćenja ostvarenog prometa, uplate javnih prihoda, pravno-tehničkih pretpostavki koje omogućavaju kontinuirano i sveobuhvatno praćenje zakonitosti rada priređivača igara na sreću i nagradnih igara. U narednom razdoblju planirano je usklađivanje pravnog okvira propisa u svrhu usuglašavanja s propisima o sprječavanju pranja novca, kao i prilagođavanje fiskalnog opterećenja ove djelatnosti, i pojednostavljenje pravne norme. Provođenje daljnjih aktivnosti bit će usmjereno i na osmišljavanje efikasnije kontrole nadzora poslovanja priređivača igara na sreću koji koriste digitalne kanale poslovanja.

#### *Unaprijediti propise o poreznoj administraciji*

Zakoni koji reguliraju rad i nadležnosti Porezne uprave Federacije BiH (PU FBiH) trebaju biti odvojeni kako bi se uspostavila platforma i pravna osnova za neophodne reforme u PU FBiH. Trenutna organizacija PU FBiH (10 kantona i 73 ispostave) je neefikasna i zahtijeva reorganizaciju radi povećanja efikasnosti. Potrebno je identificirati sve procese unutar PU FBiH, odrediti nositelje procesa, analizirati korake i tok procesa te proučiti prednosti i nedostatke. Analiza procesa treba obuhvatiti potrebe, raspoložive i nedostadne resurse, izmjene i poboljšanja koja će doprinijeti efikasnosti, te predložene mjere, sredstva i očekivane rezultate. Ova analiza će omogućiti identifikaciju problema u PU FBiH i potaknuti modernizaciju. Kao rezultat analize procesa, treba razviti procedure rada i pravila postupanja kao prethodne korake u internim kontrolama i pitanjima efikasnosti. Cjelokupni procesi trebaju se promatrati s obzirom na ljudske resurse i IT sustav.

#### *Unaprjeđenje sustava raspodjele prihoda u Federaciji BiH*

Treba pronaći rješenja za pravedniju raspodjelu prihoda na vertikalnoj i horizontalnoj razini, uzimajući u obzir trenutne prihode, potrošnju i zakonski okvir koji određuje nadležnosti u Federaciji BiH. Cilj je pronaći sustav koji bolje odgovara potrebama korisnika. Trenutni sustav raspodjele javnih prihoda u Federaciji BiH temelji se na doprinosima i dotacijama nerazvijenim kantonima i općinama. Potrebno je provesti analizu javnih prihoda, rashoda, duga i ustavnih i zakonskih nadležnosti svih razina vlasti u Federaciji BiH kako bi se stvorile smjernice za kreiranje pravednijeg modela raspodjele prihoda.

#### *Suzbijanje sive ekonomije*

Jačanje porezne administracije i primjena suvremenih tehnologija mogli bi spriječiti utaju poreza i povećati prihode, što je ključno za suzbijanje sive ekonomije i stvaranje stabilnog poslovnog okruženja. Koordinirani napor javne uprave i tržišnih sudionika su nužni. Nedostatak službenih procjena sive ekonomije u Federaciji BiH i Kantonu Središnja Bosna otežava praćenje situacije, stoga je važno dobiti jasnu sliku o faktorima koji potiču sivu ekonomiju radi usmjerenih mjera. Siva ekonomija ima značajan utjecaj na fiskalnu politiku, pa je nužno fokusirati se na porezne politike koje mogu smanjiti neformalno gospodarstvo. Iako implementacija porezne politike može biti skupa, važno je uspostaviti sustav koji će smanjiti utaju poreza. Nezabilježeni prihodi iz sive ekonomije utječu na iskazivanje BDP-a i mogu dovesti do pogrešnih odluka u gospodarstvu, što opterećuje poštene porezne obveznike. Za borbu protiv sive ekonomije potrebno je poboljšati sustav praćenja neporeznih prihoda i fiskalizaciju te uspostaviti jedinstveni registar pristojbi i naknada.

#### *Unaprijediti poslovno okruženje uklanjanjem administrativnih barijera*

BiH se nalazi ispod prosjeka na listi lakoće poslovanja zbog administrativnih barijera koje opterećuju gospodarske aktivnosti. Potrebno je uložiti napore u unaprjeđenje rada institucija kako

bi se poboljšalo poslovno okruženje i lakoća poslovanja. Transparentnost i efikasnost javnog sektora treba povećati, kao i poboljšati upravljanje javnim poduzećima kako bi se smanjilo opterećenje poreznih obveznika. Također je potrebno pojednostaviti plaćanje i naplatu javnih prihoda te poboljšati proces registracije poreznih obveznika. Treba podržati malo i srednje poduzetništvo kroz financiranje obrtnog kapitala, restrukturiranje, razvoj novih poslovnih modela i digitalizaciju. Jačanje istraživanja, tehnološkog razvoja i inovacija trebalo bi biti prioritet za poticanje ulaganja u proizvode i usluge. Mjere za povećanje produktivnosti mogu uključivati subvencije za kupovinu opreme, povoljne kreditne linije i subvencioniranje kamata na kredite. Također je važno podržavati istraživanje i razvoj te uspostaviti veze između firmi, istraživačkih centara i visokog obrazovanja.

Potrebno je usvojiti podzakonske dokumente za provedbu Zakona o poticajima za malo gospodarstvo Kantona Središnja Bosna kako bi se stvorilo povoljnije poslovno okruženje.

#### *Harmonizacija pravnog okvira u skladu s međunarodnim standardima*

Bosna i Hercegovina je pristupila OECD-ovom Globalnom forumu za borbu protiv poreznih prijevара, usklađujući se s međunarodnim standardima transparentnosti i razmjene informacija te Inkluzivnim okvirom BEPS-a. Također je potpisala Konvenciju o uzajamnoj administrativnoj pomoći u poreznim pitanjima (MAC), preuzimajući obveze administrativne suradnje s drugim državama. U sljedećem razdoblju planira se identifikacija pravnih propisa i administrativnih postupaka potrebnih za usklađivanje i provedbu međunarodnih obveza koje je preuzela.

### **Projekcije prihoda i primitaka u srednjoročnom razdoblju**

Zakonom o pripadnosti javnih prihoda u Federaciji BiH detaljno se regulira raspodjela prihoda s jedinstvenog računa između Federacije, kantona, jedinica lokalne samouprave i ravnateljstva za ceste. U Zakonu o izmjenama Zakona o pripadnosti javnih prihoda u Federaciji Bosne i Hercegovine ("Službene novine Federacije BiH", br. 17/22), za "posebne rashodovne potrebe" Kantona Sarajevo smanjen je koeficijent s 1,9658 na 1,5, a svake sljedeće godine bit će dodatno smanjen za 0,1 do koeficijenta 1,3.

Struktura javnih prihoda proračuna Kantona Središnja Bosna obuhvaća prihode od neizravnih poreza i poreza na dobit, kao i neporezne prihode koji dolaze od poduzetničkih aktivnosti, imovine, naknada, pristojbi, novčanih kazni, doprinosa i drugih prihoda, koji se ostvaruju, prikupljaju i raspoređuju sukladno važećim propisima na teritoriju Federacije Bosne i Hercegovine. Porezni prihodi predstavljaju najveći udio u strukturi ukupnih prihoda, budući da su prihodi od neizravnih poreza najznačajniji izvor.

Kantoni također prikupljaju druge izravne poreze, poput poreza na dobit pravnih osoba i poreza na dohodak, te ostvaruju prihode prema kantonalnim propisima o porezima na imovinu i drugim neporeznim prihodima kako bi financirali svoje ustavom utvrđene funkcije.

Prihodi od izravnih poreza projicirani su prema ustaljenoj metodologiji, prateći makroekonomske pokazatelje poput nominalnog i realnog rasta BDP-a, inflacije, potrošnje i investicija. Također se prate godišnji i sezonski trendovi ostvarenja prihoda u prethodnim godinama te izmjene propisa koji se odnose na određene područja.

Projekcije temeljene na makroekonomskim prognozama Direkcije za ekonomsko planiranje (DEP) iz ožujka 2024. godine predviđaju ekonomski rast u Bosni i Hercegovini unatoč međunarodnim izazovima. U 2023. godini zabilježen je rast od 1,8 %. U osnovnom scenariju za razdoblje 2024. - 2027. očekuje se prosječan godišnji rast od oko 3 %, s naglaskom na domaću potražnju, privatnu potrošnju i investicije.

Projekcije prihoda za 2024. i razdoblje od 2025. do 2027. temelje se na trenutnim poreznim politikama i metodologiji koja prati makroekonomske pokazatelje i trendove prihoda. U 2025. godini, očekuje se ukupni prihod proračuna u iznosu od 362,8 milijuna KM. Za 2026. godinu projiciran je rast prihoda od 4,7 %, što će dovesti do iznosa od 379,7 milijuna KM. Za 2027. godinu predviđeni su prihodi od 395,6 milijuna KM, uz međugodišnji rast od 4,2 %.

#### **Prihodi od poreza**

Porezni prihodi u 2025. godini projicirani su u iznosu od 311,9 milijuna KM. Očekuje se rast ovih prihoda u narednim godinama, pa su prihodi za 2026. godinu projicirani na 336,0



milijuna KM, što predstavlja međugodišnji rast od 7,7 %. Za 2027. godinu se očekuje da će iznositi 357,8 milijuna KM, što je povećanje od 6,5 % u odnosu na prethodnu godinu.

#### *Prihodi od neizravnih poreza s Jedinštenog računa*

Projekcije prihoda od neizravnih poreza temelje se na srednjoročnom Planu naplate ukupnih prihoda na Jedinštenom računu, kojeg je u travnju 2024. godine preuzelo Odjeljenje za makroekonomsku analizu Upravnog odbora Uprave za neizravno oporezivanje (OMA). Nadalje, temeljem srednjoročnih prognoza kretanja krajnje potrošnje izvršena je procjena udjela Federacije BiH u međuentitetskoj raspodjeli, dok je projekcija raspoloživog dijela ovih prihoda za raspodjelu korisnicima u Federaciji BiH, po godinama, zasnovana i na godišnjem planu otplate vanjskog duga. Pojedinačna alokacija prihoda od neizravnih poreza za kantone i općine/gradove za 2024. godinu i srednjoročno razdoblje izrađena je prema koeficijentima raspodjele iz Upute o određivanju udjela kantona, jedinica lokalne samouprave i nadležnih kantonalnih ustanova za ceste u prihodima od neizravnih poreza i načinu raspoređivanja tih prihoda za 2024. godinu („Službene novine Federacije BiH”, broj: 72/23). Kada je riječ o alokaciji pojedinačnih iznosa za kantone, u skladu s članom 9. stavkom 2. Zakona o pripadnosti javnih prihoda u Federaciji BiH („Službene novine Federacije BiH”, br. 22/06, 43/08, 22/09, 35/14, 94/15 i 17/22), za Kanton Sarajevo primijenjen je ponder 1,4 u 2024. godini, dok je u 2025. i 2026. godini primijenjen ponder 1,3.

Po revidiranim projekcijama Sektora za poreznu politiku i javne prihode Federalnog ministarstva financija, očekuje se da će raspodjela prihoda od neizravnih poreza s jedinštenog računa za Kanton Središnja Bosna (Kantonalni proračun i općinski proračuni Kantona) iznositi 273,0 milijuna KM u 2025. godini, što predstavlja rast od 13,0 % u odnosu na 2024. godinu. Projekcije za 2026. godinu iznose 296,1 milijuna KM, što predstavlja rast od 8,4 % u odnosu na 2025. godinu, dok se u 2027. godini očekuje da će iznositi 315,8 milijuna KM, što je povećanje od 6,7 % u odnosu na prethodnu godinu.

Prihodi od neizravnih poreza imaju najveći udio u ukupnim prihodima i predstavljaju najznačajniji prihod Kantona. U 2025. godini, projekcija prihoda od neizravnih poreza iznosi 232,7 milijuna KM, što predstavlja rast od 13,3 % u odnosu na projekcije za prethodnu godinu. Očekuje se međugodišnji rast prihoda od 8,4 % u sljedećoj godini, pa su projekcije za 2026. godinu 252,4 milijuna KM. Za 2027. godinu se očekuje da će iznositi 269,2 milijuna KM, što je povećanje od 6,7 % u odnosu na prethodnu godinu.

U tablici 3.1. prikazano je detaljno izvršenje prihoda od neizravnih poreza za Kantone i općine Kantona pojedinačno s Jedinštenog računa za 2023. godinu, revidirane projekcije za 2024. godinu te projekcije prihoda za razdoblje od 2025. do 2027. godine<sup>8</sup>.

**Tablica 3.1: Prihodi od neizravnih poreza iz raspodjele s Jedinštenog računa u KM**

Neizravni porezi	Izvršenje	Projekcije			
	2023.	2024.	2025.	2026.	2027.
<b>Kanton Središnja Bosna</b>	<b>221.800.101</b>	<b>241.502.999</b>	<b>273.013.109</b>	<b>296.064.397</b>	<b>315.775.059</b>
<b>Kanton</b>	<b>184.806.244</b>	<b>205.313.641</b>	<b>232.714.257</b>	<b>252.362.996</b>	<b>269.164.211</b>
<b>općine</b>	<b>36.993.857</b>	<b>36.189.358</b>	<b>40.298.853</b>	<b>43.701.401</b>	<b>46.610.848</b>
Bugojno	4.782.477	4.611.958	5.135.671	5.569.290	5.940.069
Busovača	2.787.315	2.615.593	2.912.608	3.158.527	3.368.808
Dobretići	248.909	225.760	251.396	272.623	290.773
Donji Vakuf	2.033.421	2.225.350	2.478.051	2.687.280	2.866.187
Fojnica	1.879.410	1.812.532	2.018.354	2.188.770	2.334.489
Gornji Vakuf-Uskoplje	3.044.761	3.012.286	3.354.347	3.637.564	3.879.737
Jajce	3.812.811	3.834.698	4.270.148	4.630.689	4.938.980
Kiseljak	2.998.615	2.647.844	2.948.521	3.197.474	3.410.347
Kreševo	739.028	645.029	718.276	778.922	830.779
Novi Travnik	3.361.106	3.563.786	3.968.473	4.303.542	4.590.053
Travnik	7.799.953	7.717.773	8.594.168	9.319.798	9.940.269
Vitez	3.506.051	3.276.748	3.648.840	3.956.922	4.220.357

Izvor: Sektor za poreznu politiku i javne prihode Federalnog ministarstva financija

<sup>8</sup>Raspodjela prihoda za kantone i općine/gradove pojedinačno za 2024. godinu i razdoblje 2025. - 2027. godina urađena je u skladu s metodologijom propisanom Zakonom o pripadnosti javnih prihoda u Federaciji BiH („Službene novine Federacije BiH”, br. 22/06, 43/08, 22/09, 35/14, 94/15 i 17/22).

Revidirane projekcije za 2024. godinu i projekcije prihoda s Jedinstvenog računa za razdoblje 2025. - 2027. godina Ravnateljstva za ceste KSB<sup>9</sup>, urađeno od strane Sektora za poreznu politiku i javne prihode Federalnog ministarstva financija, može se vidjeti u sljedećoj tablici.

**Tablica 3.2: Prihodi Ravnateljstva za ceste u KM**

Vrsta prihoda	Projekcije			
	2024.	2025.	2026.	2027.
<b>Upravitelji za ceste</b>	<b>10.478.909</b>	<b>11.450.178</b>	<b>12.273.991</b>	<b>12.994.350</b>
Prihodi od indirektnih poreza iz raspodjele sa Jedinstvenog računa	7.923.286	8.823.018	9.567.971	10.204.964
Prihodi od namjenske putarine za financiranje autocesta i cesta	2.555.623	2.627.160	2.706.020	2.789.386

Izvor: Sektor za poreznu politiku i javne prihode Federalnog ministarstva financija

#### *Prihodi od poreza na dobit*

Revidirane projekcije prihoda od poreza na dobit za 2024. godinu temelje se na povijesnom trendu naplate kao i trenutačnom trendu naplate (Q1 2024.) s procijenjenim očekivanjima do kraja godine. Međutim, uzimajući u obzir prilično visoku razinu nepredvidljivosti u međunarodnom i domaćem okruženju, projicirane stope rasta za razdoblje od 2025. do 2027. godine oprezno predviđaju prosječni godišnji rast.

Prihodi od poreza na dobit projicirani su na iznos od 38,3 milijuna KM u 2025. godini, što predstavlja povećanje od 1,1 % u odnosu na projekciju za 2024. godinu. Očekuje se da će prihodi od poreza na dobit iznositi 38,7 milijuna KM u 2026. godini, a 39,1 milijuna KM u 2027. godini, što predstavlja rast od 1,1 %.

U sljedećoj tablici navedeno je izvršenje prihoda od poreza na dobit za 2023. godinu, revidirane projekcije za 2024. godinu te projekcije za razdoblje od 2025. do 2027. godine za Kanton Središnja Bosna.

**Tablica 3.3: Prihodi od poreza na dobit u KM**

Vrsta prihoda	Izvršenje 2023.	Projekcije			
		2024.	2025.	2026.	2027.
Porez na dobit	37.477.458	37.865.601	38.268.496	38.683.660	39.104.136

Izvor: Sektor za poreznu politiku i javne prihode Federalnog ministarstva financija

#### *Prihodi od poreza na dohodak*

Revidirane projekcije prihoda od poreza na dohodak i obaveznih socijalnih doprinosa za 2024. godinu temelje se na povijesnim i tekućim trendovima naplate iz prvog kvartala 2024. U 2022. i 2023. godini godišnji rast prosječne plaće bio je potaknut inflatornim šokovima, što je rezultiralo dvoznamenkastim rastom prihoda. Za 2024. se, uz stabilizaciju inflacije, predviđa skromniji rast prihoda. Projekcije za razdoblje 2025. - 2027. temelje se na pretpostavkama o rastu broja zaposlenih i prosječne plaće te značajnom smanjenju inflacije.

Projekcije prihoda od poreza na dohodak za 2025. godinu za Kanton i općine Kantona iznose 60,5 milijuna KM, što predstavlja rast od 10,0 % u odnosu na očekivanu razinu ovih prihoda u 2024. godini. Predviđa se rast od 10,3 % u 2026. godini, pri čemu će iznositi 66,7 milijuna KM, dok se za 2027. godinu projiciraju prihodi od 73,7 milijuna KM, što predstavlja međugodišnji rast od 10,5 %.

Projekcije prihoda od poreza na dohodak za Kanton u 2025. godini iznose 39,6 milijuna KM, što predstavlja rast od 10,0 % u odnosu na očekivanu razinu ovih prihoda u 2024. godini. Očekuje se daljnji porast ovih prihoda u narednim godinama, s rastom od 10,3 % u 2026. godini i 10,5 % u 2027. godini. Projekcija za 2026. godinu iznosi 43,7 milijuna KM, dok se za 2027. godinu predviđa iznos od 48,3 milijuna KM.

<sup>9</sup> Projekcije sadrže projekcije prihoda koje se temelje na neizravnim porezima, i procjene prihoda na temelju namjenske cestarine za izgradnju autocesta te izgradnju i održavanje ostalih cesta od 0,25 KM/l naftnih derivata, za Ravnateljstvo za ceste KSB.

U sljedećoj tablici navedeno je izvršenje prihoda od poreza na dohodak za 2023. godinu, revidirane projekcije za 2024. godinu i projekcije za razdoblje od 2025. do 2027. godine za Kanton Središnja Bosna i općine Kantona<sup>10</sup>.

**Tablica 3.4: Prihodi od poreza na dohodak u KM**

Vrsta prihoda	Izvršenje 2023.	Projekcije			
		2024.	2025.	2026.	2027.
<b>Porez na dohodak</b>	<b>51.402.883</b>	<b>54.950.249</b>	<b>60.452.026</b>	<b>66.660.989</b>	<b>73.657.549</b>
Kanton	30.872.318	36.014.393	39.620.258	43.689.612	48.275.158
Općine	20.530.565	18.935.856	20.831.768	22.971.377	25.382.391

Izvor: Sektor za poreznu politiku i javne prihode Federalnog ministarstva financija

#### *Prihodi od poreza na imovinu*

Prihodi od poreza na imovinu, koji su trenutno regulirani kantonalnim zakonima i propisima jedinica lokalne samouprave, projicirani su da će se zadržati na približno istoj razini u narednom razdoblju. Očekuje se da će ovi prihodi kretati od 1,2 do 1,3 milijuna KM u razdoblju od 2025. do 2027. godine.

#### *Ostali prihodi od poreza*

Obuhvaćaju sve ostale poreze koji se naplaćuju po kantonalnim propisima nakon implementacije Zakona o porezu na dohodak, a čine ih:

- Porezi na plaću i radnu snagu (zaostale uplate poreza)
- Domaći porezi na dobra i usluge (zaostale obveze na temelju poreza na promet dobara i usluga)
- Ostali porezi

Prihodi po osnovu poreza na plaće (zaostale uplate poreza), domaćih poreza na dobra i usluge (zaostale obveze na temelju poreza na promet dobara i usluga) i ostalih poreza za Kanton Središnja Bosna bilježe značajan pad iz godine u godinu. Projekcije pokazuju da će ti prihodi iznositi 0,07 mil. KM u 2025. godini, 0,04 mil. KM u 2026. godini i 0,02 mil. KM u 2027. godini.

#### **Neporezni prihodi**

Neporezni prihodi kantona uključuju:

- Prihodi od poduzetničkih aktivnosti i imovine i prihodi od pozitivnih tečajnih razlika (uključujući i vlastite prihode proračunskih korisnika)
- Naknade i pristojbe i prihodi od pružanja javnih usluga
- Novčane kazne (neporezne prirode)

Neporezni prihodi uglavnom ovise o realizaciji planova rada pojedinih ministarstava i institucija, budući da u ovu kategoriju spadaju prihodi od pristojbi, naknada, prihoda pružanja javnih usluga (prihodi od vlastitih djelatnosti korisnika proračuna i vlastiti prihodi) te naknada prema kantonalnim zakonima i drugim propisima.

Projekcije neporeznih prihoda za 2025. godinu iznose 21,7 milijuna KM, što predstavlja pad od 16,6 % u odnosu na projekciju za 2024. godinu. Za 2026. godinu očekuje se rast od 5,0 %, s ukupnim prihodom od 22,7 milijuna KM, dok se za 2027. godinu predviđa iznos od 23,2 milijuna KM, što predstavlja međugodišnji rast od 1,9 %.

<sup>10</sup> Projicirani iznosi za proračune jedinica lokalne samouprave iskazani na osnovu minimalnog udjela, propisanog Zakonom o pripadnosti javnih prihoda u Federaciji Bosne i Hercegovine ("Službene novine Federacije BiH", br: 22/06, 43/08, 22/09, 35/14, 94/15 i 17/22). Kanton u skladu sa svojim propisima može vršiti raspodjelu većeg iznosa.

**Ostali prihodi i primitci***Primljeni tekući transferi i donacije*

Projekcije primljenih tekućih transfera i donacija u 2025. godini iznose 28,7 milijuna KM, što predstavlja rast od 2,3 % u odnosu na očekivanu procjenu u 2024. godini. Očekuje se pad ovih prihoda u narednim godinama, pad od 29,2 % u 2026. godini i 31,4 % u 2027. godini. Projekcija za 2026. godinu iznosi 20,3 milijuna KM, dok se za 2027. godinu predviđa iznos od 13,9 milijuna KM. Ti transferi obuhvaćaju:

- Primljene tekuće transfere od inozemnih vlada i međunarodnih organizacija.
- Primljene tekuće transfere od ostalih razina vlasti. Ovi transferi uključuju primljeni tekući transfer od Federacije BiH, koji je planiran u iznosu od 22,3 milijuna KM u 2025., 16,0 milijuna KM u 2026. i 10,0 milijuna KM u 2027. godini. Ovaj transfer je namijenjen dodjeli financijske pomoći proračunima kantona za provođenje strukturalnih reformi i sufinansiranje infrastrukturnih projekata koji su od značaja za Federaciju Bosne i Hercegovine.
- Donacije.

*Primljeni kapitalni transferi*

Primljeni kapitalni transferi za 2025. godinu projicirani su u iznosu od 0,5 milijuna KM, isti iznos predviđen je i za 2026. i 2027. godinu. Ti transferi obuhvaćaju primljene kapitalne transfere od inozemnih vlada i međunarodnih organizacija te kapitalne transfere od ostalih razina vlasti.

*Kapitalni primitci*

Kapitalni primitci u 2024. godini očekuju su u iznosu od 40,1 milijuna KM. Planirano je kreditno zaduženje u iznosu od 40,0 milijuna (30,0 milijuna KM kod Razvojne banke Federacije BiH i 10,0 milijuna KM kod druge komercijalne banke) za financiranje projekata od značaja za Kanton. U razdoblju 2025. - 2027. projicirani kapitalni primitci iznose 0,1 milijun KM godišnje i odnose se na primitke od prodaje stalnih sredstava.

*Prihodi od doprinosa*

Prihodi od doprinosa za zdravstveno osiguranje za nadolazeće srednjoročno razdoblje projicirani su u skladu s očekivanim kretanjima na tržištu rada odnosno rastom zaposlenosti i plaća. Tako se ovi prihodi projiciraju u iznosu od 170,4 milijuna KM u 2025. godini, 184,2 milijuna KM u 2026. godini, te 199,3 milijuna KM u 2027. godini.

**Tablica 3.5: Prihodi Zavoda zdravstvenog osiguranja Kantona Središnja Bosna u KM**

Vrsta prihoda	Projekcije			
	2024.	2025.	2026.	2027.
Doprinosi za zdravstveno osiguranje	157.729.743	170.379.849	184.205.541	199.310.231

Izvor: Sektor za poreznu politiku i javne prihode Federalnog ministarstva financija

Prihodi od doprinosa za osiguranje od nezaposlenosti Službe za zapošljavanje Kantona Središnja Bosna u 2025. godini se projiciraju u iznosu od 15,5 milijuna KM, 16,4 milijuna KM u 2026. godini, te 17,3 milijuna KM u 2027. godini.

**Tablica 3.6: Prihodi Službe za zapošljavanje Kantona Središnja Bosna u KM**

Vrsta prihoda	Projekcije			
	2024.	2025.	2026.	2027.
Doprinosi za osiguranje od nezaposlenosti	14.659.296	15.482.753	16.365.351	17.310.549

Izvor: Sektor za poreznu politiku i javne prihode Federalnog ministarstva financija

**Ukupna razina prihoda****Ukupna razina prihoda Kantona**

Ostvareni prihodi u 2023. godini, procjena za 2024. godinu i projekcije poreskih i neporeznih prihoda, primitaka i financiranja Kantona Središnja Bosna za razdoblje 2025. - 2027. godine prikazani su u tablici ispod.

**Tablica 3.7: Ostvareni prihodi za 2023., procjena za 2024. godinu i projekcije poreznih i neporeznih prihoda, primitaka i financiranja KSB za razdoblje 2025. – 2027., u KM**

Ekon. kod	Opis	Ostvareno 2023.	Procjena 2024.	Projekcije		
				2025.	2026.	2027.
	<b>PRIHODI, PRIMITCI I FINANCIRANJE</b>	<b>297.036.891</b>	<b>380.072.435</b>	<b>362.792.223</b>	<b>379.663.556</b>	<b>395.555.270</b>
<b>710000</b>	<b>PRIHODI OD POREZA</b>	<b>254.404.481</b>	<b>280.509.435</b>	<b>311.876.111</b>	<b>336.010.088</b>	<b>357.831.885</b>
711000	Porezi na dobit pojedinaca i poduzeća	37.477.458	37.865.901	38.268.496	38.683.660	39.104.136
712000	Doprinosi za socijalnu zaštitu	0	0	0	0	0
713000	Porezi na plaću i radnu snagu (zaostale uplate poreza)	51.344	57.900	38.100	17.500	3.000
714000	Porez na imovinu	1.163.283	1.203.600	1.204.900	1.231.400	1.264.600
715000	Domaći porezi na dobra i usluge (zaostale obveze na temelju poreza na promet dobara i usluga)	31.922	51.200	29.000	24.000	20.000
716000	Porez na dohodak	30.872.318	36.014.393	39.620.258	43.689.612	48.275.158
717000	Prihodi od neizravnih poreza	184.806.244	205.313.641	232.714.257	252.362.996	269.164.211
719000	Ostali porezi	1.913	2.800	1.100	920	780
<b>720000</b>	<b>NEPOREZNI PRIHODI</b>	<b>17.622.409</b>	<b>25.968.594</b>	<b>21.664.339</b>	<b>22.743.705</b>	<b>23.179.927</b>
721000	Prihodi od poduzetničkih aktivnosti i imovine i prihodi od pozitivnih tečajnih razlika	1.306.681	2.069.800	1.719.106	2.385.457	2.809.979
722000	Naknade i pristojbe i prihodi od pružanja javnih usluga	11.607.492	18.894.994	14.997.633	15.285.248	15.216.848
723000	Novčane kazne (neporezne prirode)	4.708.236	5.003.800	4.947.600	5.073.000	5.153.100
<b>730000</b>	<b>TEKUĆI TRANSFERI (TRANSFERI I DONACIJE)</b>	<b>24.381.970</b>	<b>28.019.630</b>	<b>28.660.373</b>	<b>20.299.963</b>	<b>13.926.258</b>
731000	Primljeni tekući transferi od inozemnih vlada i međunarodnih organizacija	800	68.000	488.500	488.000	488.500
732000	Primljeni tekući transferi od ostalih razina vlasti	24.256.753	27.153.767	26.916.073	18.863.035	12.748.658
733000	Donacije	124.418	797.863	1.255.800	948.928	689.100
<b>740000</b>	<b>KAPITALNI TRANSFERI</b>	<b>547.953</b>	<b>5.505.076</b>	<b>525.000</b>	<b>531.000</b>	<b>531.000</b>
741000	Primljeni kapitalni transferi od inozemnih vlada i međunarodnih organizacija	220.752	3.384.076	360.000	366.000	366.000
742000	Kapitalni transferi od ostalih razina vlasti	327.201	2.121.000	165.000	165.000	165.000
<b>770000</b>	<b>PRIHODI PO OSNOVI ZAOSTALIH OBVEZA</b>	<b>6.344</b>	<b>4.600</b>	<b>3.000</b>	<b>2.500</b>	<b>2.000</b>
777000	Prihodi po osnovi zaostalih obveza	6.344	4.600	3.000	2.500	2.000
<b>810000</b>	<b>KAPITALNI PRIMITCI</b>	<b>73.732</b>	<b>40.065.100</b>	<b>63.400</b>	<b>76.300</b>	<b>84.200</b>
811000	Kapitalni primitci od prodaje stalnih sredstava	73.732	65.100	63.400	76.300	84.200
813000	Primitci od financijske imovine	0	0	0	0	0
814000	Primitci od dugoročnog zaduživanja	0	40.000.000	0	0	0
815000	Primitci od kratkoročnog zaduživanja	0	0	0	0	0

Izvor: Ministarstvo financija KSB

*Ukupna razina prihoda Kantona po izvorima financiranja*

Ostvareni prihodi u 2023. godini, procjena za 2024. godinu i projekcije prihoda, primitaka i financiranja Kantona po izvorima financiranja za razdoblje 2025. - 2027. godine prikazani su u tablici ispod.

Tablica 3.8: Projekcije prihoda, primitaka i financiranja KSB po izvorima financiranja za razdoblje 2024. - 2027. god., u KM

Izvor prih.	Ekonomski kod	VRSTA PRIHODA	Ostvareno u 2023. godini	Procjena 2024.	Projekcije		
					2025.	2026.	2027.
1	2	3	4	6	7	8	9
		<b>UKUPNO PRIHODI, PRIMITCI I FINANCIRANJE</b>	<b>297.036.891</b>	<b>380.072.435</b>	<b>362.792.223</b>	<b>379.663.556</b>	<b>395.555.270</b>
<b>10</b>		<b>Opći prihodi i primitci</b>	<b>288.230.570</b>	<b>316.416.208</b>	<b>347.628.444</b>	<b>366.261.683</b>	<b>382.574.682</b>
	71	PRIHODI OD POREZA	254.404.070	280.508.635	311.875.811	336.009.868	357.831.705
	711	Porezi na dobit pojedinaca i poduzeća	37.477.458	37.865.901	38.268.496	38.683.660	39.104.136
	713	Porezi na plaću i radnu snagu	51.344	57.900	38.100	17.500	3.000
	714	Porez na imovinu	1.163.283	1.203.600	1.204.900	1.231.400	1.264.600
	715	Domaći porezi na dobra i usluge (zaostale obveze na temelju poreza na promet dobara i usluga)	31.922	51.200	29.000	24.000	20.000
	716	Porez na dohodak	30.872.318	36.014.393	39.620.258	43.689.612	48.275.158
	717	Prihodi od neizravnih poreza	184.806.244	205.313.641	232.714.257	252.362.996	269.164.211
	719	Ostali porezi	1.501	2.000	800	700	600
	72	NEPOREZNI PRIHODI	11.468.151	13.559.600	13.407.960	14.173.015	14.656.777
	721	Prihodi od poduzetničkih aktivnosti i imovine i prihodi od pozitivnih tečajnih razlika	170.689	629.700	729.360	1.368.015	1.770.677
	722	Naknade i pristojbe i prihodi od pružanja javnih usluga	6.589.225	7.926.100	7.731.000	7.732.000	7.733.000
	723	Novčane kazne (neporezne prirode)	4.708.236	5.003.800	4.947.600	5.073.000	5.153.100
	73	TEKUĆI TRANSFERI (TRANSFERI I DONACIJE)	22.278.273	22.278.273	22.278.273	16.000.000	10.000.000
	731	Primljeni tekući transferi od inozemnih vlada i međunarodnih organizacija					
	732	Primljeni tekući transferi od ostalih razina vlasti	22.278.273	22.278.273	22.278.273	16.000.000	10.000.000
	733	Donacije					
	74	KAPITALNI TRANSFERI					
	741	Primljeni kapitalni transferi od inozemnih vlada i međunarodnih organizacija					
	742	Kapitalni transferi od ostalih razina vlasti					
	77	PRIHODI PO OSNOVI ZAOSTALIH OBVEZA	6.344	4.600	3.000	2.500	2.000
	777	Prihodi po osnovi zaostalih obveza	6.344	4.600	3.000	2.500	2.000
	81	KAPITALNI PRIMITCI	73.732	65.100	63.400	76.300	84.200
	811	Kapitalni primitci od prodaje stalnih sredstava	73.732	65.100	63.400	76.300	84.200
	813	Primitci od financijske imovine					
	814	Primitci od dugoročnog zaduživanja					
	815	Primitci od kratkoročnog zaduživanja					
<b>20</b>		<b>Vlastiti prihodi</b>	<b>1.173.337</b>	<b>1.326.520</b>	<b>1.244.970</b>	<b>1.243.545</b>	<b>1.249.955</b>
	72	NEPOREZNI PRIHODI	1.173.337	1.326.520	1.244.970	1.243.545	1.249.955
	722	Naknade i pristojbe i prihodi od pružanja javnih usluga	1.173.337	1.326.520	1.244.970	1.243.545	1.249.955
<b>30</b>		<b>Namjenski prihodi</b>	<b>4.979.061</b>	<b>11.125.274</b>	<b>7.011.709</b>	<b>7.327.365</b>	<b>7.273.375</b>
	71	PRIHODI OD POREZA	412	800	300	220	180

Dokument okvirnog proračuna Kantona Središnja Bosna za razdoblje 2025. – 2027.

Izvor prih.	Ekonomski kod	VRSTA PRIHODA	Ostvareno u 2023. godini	Procjena 2024.	Projekcije		
					2025.	2026.	2027.
1	2	3	4	6	7	8	9
	719	Ostali porezi	412	800	300	220	180
	72	NEPOREZNI PRIHODI	4.978.650	11.082.474	7.011.409	7.327.145	7.273.195
	721	Prihodi od poduzetničkih aktivnosti i imovine i prihodi od pozitivnih tečajnih razlika	1.135.992	1.440.100	989.746	1.017.442	1.039.302
	722	Naknade i pristojbe i prihodi od pružanja javnih usluga	3.842.658	9.642.374	6.021.663	6.309.703	6.233.893
	73	TEKUĆI TRANSFERI (TRANSFERI I DONACIJE)		42.000			
	733	Donacije		42.000			
	81	KAPITALNI PRIMITCI					
	814	Primitci od dugoročnog zaduživanja					
	815	Primitci od kratkoročnog zaduživanja					
<b>40</b>		<b>Donacije</b>	<b>127.490</b>	<b>755.863</b>	<b>1.255.800</b>	<b>948.928</b>	<b>689.100</b>
	72	NEPOREZNI PRIHODI	2.272				
	721	Prihodi od poduzetničkih aktivnosti i imovine i prihodi od pozitivnih tečajnih razlika					
	722	Naknade i pristojbe i prihodi od pružanja javnih usluga	2.272				
	73	TEKUĆI TRANSFERI (TRANSFERI I DONACIJE)	125.218	755.863	1.255.800	948.928	689.100
	731	Primljeni tekući transferi od inozemnih vlada i međunarodnih organizacija	800				
	732	Primljeni tekući transferi od ostalih razina vlasti					
	733	Donacije	124.418	755.863	1.255.800	948.928	689.100
	74	KAPITALNI TRANSFERI					
	741	Primljeni kapitalni transferi od inozemnih vlada i međunarodnih organizacija					
<b>50</b>		<b>Primljeni tekući transferi</b>	<b>1.978.480</b>	<b>4.943.494</b>	<b>5.126.300</b>	<b>3.351.035</b>	<b>3.237.158</b>
	73	TEKUĆI TRANSFERI (TRANSFERI I DONACIJE)	1.978.480	4.943.494	5.126.300	3.351.035	3.237.158
	731	Primljeni tekući transferi od inozemnih vlada i međunarodnih organizacija		68.000	488.500	488.000	488.500
	732	Primljeni tekući transferi od ostalih razina vlasti	1.978.480	4.875.494	4.637.800	2.863.035	2.748.658
	733	Donacije					
<b>60</b>		<b>Primljeni kapitalni transferi</b>	<b>547.953</b>	<b>5.505.076</b>	<b>525.000</b>	<b>531.000</b>	<b>531.000</b>
	74	KAPITALNI TRANSFERI	547.953	5.505.076	525.000	531.000	531.000
	741	Primljeni kapitalni transferi od inozemnih vlada i međunarodnih organizacija	220.752	3.384.076	360.000	366.000	366.000
	742	Kapitalni transferi od ostalih razina vlasti	327.201	2.121.000	165.000	165.000	165.000
<b>70</b>		<b>Namjenski primitci</b>		<b>40.000.000</b>			
	81	KAPITALNI PRIMITCI		40.000.000			
	814	Primitci od dugoročnog zaduživanja		40.000.000			
	815	Primitci od kratkoročnog zaduživanja					



## Ukupna razina prihoda Kantona i općina Kantona

Projicira se da će ukupni porezni i neporezni prihodi, primici i financiranje u Kantonu i općinama Kantona iznositi 507,3 mil. KM u 2025. godini, u usporedbi s procijenjenim iznosom od 536,5 mil. KM za 2024. godinu, predstavlja pad od 5,5 % zbog očekivanog namjenskog primitka Kantona, odnosno kreditnog zaduženja u iznosu od 40,0 milijuna KM u 2024. godini za financiranje projekata od značaja za Kanton. Očekuje se da će ukupni prihodi iznositi 521,7 mil. KM u 2026. godini i 545,0 mil. KM u 2027. godini.

Tablica u nastavku prikazuje konsolidirane ostvarene prihode u 2023. godini, procjene za 2024. godinu i projekcije prihoda za Kanton i općine Kantona u razdoblju 2025. - 2027. godine.

**Tablica 3.9: Ostvareni prihodi za 2023., procjena za 2024. godinu i projekcije za razdoblje 2025. – 2027. (konsolidirano Kanton i općine Kantona), u 000 KM**

Ekonom. kod	Opis	Ostvareno 2023.	Procjena 2024.	Projekcije		
				2025.	2026.	2027.
	<b>PRIHODI, PRIMITCI I FINANCIRANJE</b>	<b>432.999</b>	<b>536.534</b>	<b>507.250</b>	<b>521.710</b>	<b>544.965</b>
<b>710000</b>	<b>PRIHODI OD POREZA</b>	<b>322.102</b>	<b>350.211</b>	<b>384.626</b>	<b>414.663</b>	<b>442.234</b>
711000	Porezi na dobit pojedinaca i poduzeća	37.507	37.903	38.298	38.720	39.147
712000	Doprinosi za socijalnu zaštitu					
713000	Porezi na plaću i radnu snagu (zaostale uplate poreza)	72	82	59	42	28
714000	Porez na imovinu	11.272	12.063	10.038	10.702	11.149
715000	Domaći porezi na dobra i usluge (zaostale obveze na temelju poreza na promet dobara i usluga)	40	64	38	35	33
716000	Porez na dohodak	51.403	56.534	61.681	67.534	74.376
717000	Prihodi od neizravnih poreza	221.801	243.555	274.505	297.624	317.494
719000	Ostali porezi	8	10	7	7	8
<b>720000</b>	<b>NEPOREZNI PRIHODI</b>	<b>47.443</b>	<b>65.255</b>	<b>52.585</b>	<b>54.907</b>	<b>55.916</b>
721000	Prihodi od poduzetničkih aktivnosti i imovine i prihodi od pozitivnih tečajnih razlika	4.387	4.852	4.686	5.622	6.084
722000	Naknade i pristojbe i prihodi od pružanja javnih usluga	38.333	55.377	42.926	44.171	44.643
723000	Novčane kazne (neporezne prirode)	4.723	5.027	4.973	5.114	5.188
<b>730000</b>	<b>TEKUĆI TRANSFERI (TRANSFERI I DONACIJE)</b>	<b>42.249</b>	<b>43.011</b>	<b>40.727</b>	<b>32.793</b>	<b>28.231</b>
731000	Primljeni tekući transferi od inozemnih vlada i međunarodnih organizacija	120	564	789	888	964
732000	Primljeni tekući transferi od ostalih razina vlasti	40.078	41.152	38.270	30.503	25.846
733000	Donacije	2.051	1.294	1.669	1.402	1.422
<b>740000</b>	<b>KAPITALNI TRANSFERI</b>	<b>10.635</b>	<b>22.955</b>	<b>15.587</b>	<b>15.660</b>	<b>15.390</b>
741000	Primljeni kapitalni transferi od inozemnih vlada i međunarodnih organizacija	632	4.887	1.060	1.100	987
742000	Kapitalni transferi od ostalih razina vlasti	10.003	18.067	14.527	14.560	14.402
<b>770000</b>	<b>PRIHODI PO OSNOVI ZAOSTALIH OBVEZA</b>	<b>9.398</b>	<b>5</b>	<b>3</b>	<b>3</b>	<b>2</b>
777000	Prihodi po osnovi zaostalih obveza	9.398	5	3	3	2
<b>810000</b>	<b>KAPITALNI PRIMITCI</b>	<b>1.171</b>	<b>55.098</b>	<b>13.721</b>	<b>3.684</b>	<b>3.192</b>
811000	Kapitalni primitci od prodaje stalnih sredstava	628	4.340	2.963	2.926	2.434
813000	Primitci od financijske imovine	543	758	758	758	758
814000	Primitci od dugoročnog zaduživanja		50.000	10.000		
815000	Primitci od kratkoročnog zaduživanja					

Izvor: Ministarstvo financija KSB

U narednoj tablici su prikazane projekcije prihoda za Kanton i ukupno za općine Kantona za razdoblje 2025. - 2027. godine.

Tablica 3.10: Projekcije prihoda, primitaka i financiranja za razdoblje 2024. - 2027. (Kanton i općine Kantona), u 000 KM

Ekonomski kod	Opis	Ostvareno			Procjena 2024.			Projekcije								
		2023.						2025.			2026.			2027.		
		Kanton	Općine	Ukupno	Kanton	Općine	Ukupno	Kanton	Općine	Ukupno	Kanton	Općine	Ukupno	Kanton	Općine	Ukupno
	<b>PRIHODI, PRIMICI I FINANSIRANJE</b>	<b>297.037</b>	<b>135.962</b>	<b>432.999</b>	<b>380.072</b>	<b>156.461</b>	<b>536.534</b>	<b>362.792</b>	<b>144.458</b>	<b>507.250</b>	<b>379.664</b>	<b>142.047</b>	<b>521.710</b>	<b>395.555</b>	<b>149.410</b>	<b>544.965</b>
<b>710000</b>	<b>PRIHODI OD POREZA</b>	<b>254.404</b>	<b>67.698</b>	<b>322.102</b>	<b>280.509</b>	<b>69.701</b>	<b>350.211</b>	<b>311.876</b>	<b>72.750</b>	<b>384.626</b>	<b>336.010</b>	<b>78.653</b>	<b>414.663</b>	<b>357.832</b>	<b>84.403</b>	<b>442.234</b>
711000	Porezi na dobit pojedinaca i poduzeća	37.477	30	37.507	37.866	37	37.903	38.268	29	38.298	38.684	37	38.720	39.104	43	39.147
712000	Doprinosi za socijalnu zaštitu															
713000	Porezi na plaću i radnu snagu	51	20	72	58	24	82	38	21	59	18	24	42	3	25	28
714000	Porez na imovinu	1.163	10.109	11.272	1.204	10.860	12.063	1.205	8.833	10.038	1.231	9.470	10.702	1.265	9.884	11.149
715000	Domaći porezi na dobra i usluge (zaostale obveze na temelju poreza na promet dobara i usluga)	32	8	40	51	13	64	29	9	38	24	11	35	20	13	33
716000	Porez na dohodak	30.872	20.531	51.403	36.014	20.519	56.534	39.620	22.061	61.681	43.690	23.844	67.534	48.275	26.101	74.376
717000	Prihodi od neizravnih poreza	184.806	36.995	221.801	205.314	38.241	243.555	232.714	41.790	274.505	252.363	45.261	297.624	269.164	48.330	317.494
719000	Ostali porezi	2	6	8	3	7	10	1	6	7	1	6	7	1	7	8
<b>720000</b>	<b>NEPOREZNI PRIHODI</b>	<b>17.622</b>	<b>29.821</b>	<b>47.443</b>	<b>25.969</b>	<b>39.287</b>	<b>65.255</b>	<b>21.664</b>	<b>30.921</b>	<b>52.585</b>	<b>22.744</b>	<b>32.163</b>	<b>54.907</b>	<b>23.180</b>	<b>32.736</b>	<b>55.916</b>
721000	Prihodi od poduzetničkih aktivnosti i imovine i prihodi od pozitivnih tečajnih razlika	1.307	3.080	4.387	2.070	2.782	4.852	1.719	2.967	4.686	2.385	3.236	5.622	2.810	3.274	6.084
722000	Naknade i pristojbe i prihodi od pružanja javnih usluga	11.607	26.726	38.333	18.895	36.482	55.377	14.998	27.928	42.926	15.285	28.886	44.171	15.217	29.426	44.643
723000	Novčane kazne (neporezne prirode)	4.708	15	4.723	5.004	23	5.027	4.948	26	4.973	5.073	41	5.114	5.153	35	5.188
<b>730000</b>	<b>TEKUĆI TRANSFERI (TRANSFERI I DONACIJE)</b>	<b>24.382</b>	<b>17.867</b>	<b>42.249</b>	<b>28.020</b>	<b>14.991</b>	<b>43.011</b>	<b>28.660</b>	<b>12.067</b>	<b>40.727</b>	<b>20.300</b>	<b>12.493</b>	<b>32.793</b>	<b>13.926</b>	<b>14.305</b>	<b>28.231</b>
731000	Primljeni tekući transferi od inostranih vlada i međunarodnih organizacija	1	119	120	68	496	564	489	300	789	488	400	888	489	475	964
732000	Primljeni tekući transferi od ostalih razina vlasti	24.257	15.821	40.078	27.154	13.999	41.152	26.916	11.354	38.270	18.863	11.640	30.503	12.749	13.097	25.846
733000	Donacije	124	1.927	2.051	798	496	1.294	1.256	413	1.669	949	453	1.402	689	733	1.422
<b>740000</b>	<b>KAPITALNI TRANSFERI</b>	<b>548</b>	<b>10.087</b>	<b>10.635</b>	<b>5.505</b>	<b>17.450</b>	<b>22.955</b>	<b>525</b>	<b>15.062</b>	<b>15.587</b>	<b>531</b>	<b>15.129</b>	<b>15.660</b>	<b>531</b>	<b>14.859</b>	<b>15.390</b>
741000	Primljeni kapitalni transferi od inozemnih vlada i međunarodnih organizacija	221	411	632	3.384	1.503	4.887	360	700	1.060	366	734	1.100	366	621	987
742000	Kapitalni transferi od ostalih razina vlasti	327	9.676	10.003	2.121	15.946	18.067	165	14.362	14.527	165	14.395	14.560	165	14.237	14.402
<b>770000</b>	<b>PRIHODI PO OSNOVI ZAOSTALIH OBVEZA</b>	<b>6</b>	<b>9.392</b>	<b>9.398</b>	<b>5</b>		<b>5</b>	<b>3</b>		<b>3</b>	<b>3</b>		<b>3</b>	<b>2</b>		<b>2</b>
777000	Prihodi po osnovi zaostalih obveza	6	9.392	9.398	5		5	3		3	3		3	2		2
<b>810000</b>	<b>KAPITALNI PRIMICI</b>	<b>74</b>	<b>1.097</b>	<b>1.171</b>	<b>40.065</b>	<b>15.033</b>	<b>55.098</b>	<b>63</b>	<b>13.658</b>	<b>13.721</b>	<b>76</b>	<b>3.608</b>	<b>3.684</b>	<b>84</b>	<b>3.108</b>	<b>3.192</b>
811000	Kapitalni primici od prodaje stalnih sredstava	74	554	628	65	4.275	4.340	63	2.900	2.963	76	2.850	2.926	84	2.350	2.434
813000	Primici od finansijske imovine		543	543		758	758		758	758		758	758		758	758
814000	Primici od dugoročnog zaduživanja				40.000	10.000	50.000		10.000	10.000						
815000	Primici od kratkoročnog zaduživanja															

## Rizici po projekcije prihoda

Srednjoročne projekcije javnih prihoda u Federaciji BiH prate makroekonomska očekivanja u vezi s razvojem ključnih pokazatelja s kojima su značajno povezane. U cilju očuvanja fiskalne discipline, u osnovnom scenariju su uključeni učinci određenih visokih rizika na postizanje makroekonomskih prognoza. S obzirom na krajnju nepredvidivost mogućih budućih šokova, posebno u pogledu ubrzanog rasta inflacije, moguće su znatne promjene u konačnim rezultatima makroekonomskih pretpostavki, uključujući projekcije javnih prihoda.

Realizacija rizika prema osnovnom makroekonomskom scenariju može ozbiljno utjecati na očekivanu razinu prihoda. Također je važno uzeti u obzir da kategorija ostalih prihoda, iako ima manji udio u strukturi ukupnih prihoda, obuhvaća raznolik niz neporeznih prihoda koji su prilično varijabilni i nemaju stalni obrazac kretanja. Naglašavamo visoku razinu rizika za projicirane primljene tekuće transfere od drugih razina vlasti kao i primitak od dugoročnog zaduživanja. To povećava rizik u projekcijama. S druge strane, provedba mjera za suzbijanje sive ekonomije može pružiti dodatne izvore prihoda koji bi poboljšali učinkovitost i ukupne prihode javnog sektora u odnosu na trenutno predviđene vrijednosti.

Osim toga, na ostvarenje javnih prihoda značajno mogu utjecati: neplanirane promjene poreznih politika, značajna odstupanja u kretanju koeficijenata raspodjele prihoda od neizravnih poreza među subjektima u odnosu na trenutno procijenjene vrijednosti, promjene u planiranoj otplati vanjskog duga, promjene u raspodjeli prihoda od neizravnih poreza za institucije BiH, učinkovitost porezne uprave i pojava drugih događaja kao što su nove prirodne nepogode.

Stoga je iznimno važno biti oprezan prilikom planiranja proračuna. Bilo kakav nepredviđeni događaj u srednjoročnom razdoblju može značajno utjecati na predviđene prihode, što će vjerojatno zahtijevati hitnu reviziju projekcija prihoda unutar redovnih rokova određenih proračunskim kalendarom.

## Poglavlje 4: Javna potrošnja

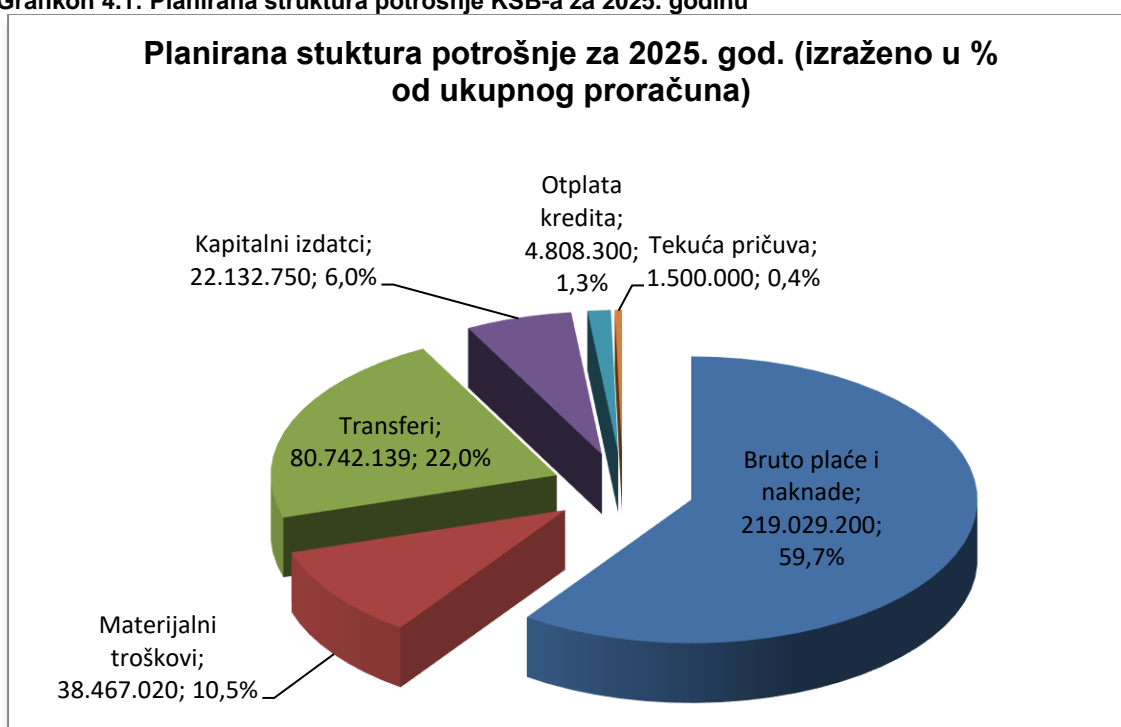
### Uvod

U ovom poglavlju daje se pregled strukture Proračuna prema ekonomskoj, sektorskoj i funkcionalnoj klasifikaciji, kao i projekcije manjka/viška proračuna. Takav pregled je važan element srednjoročnog planiranja proračuna i koristi se za identifikaciju strukturalnih nejednakosti koje treba uzeti u obzir prilikom određivanja prioriteta troškova i proračunskih ograničenja.

### Opća struktura i trendovi

U ovom dijelu je dan pregled strukture Proračuna, posebno plaća i naknada u javnom sektoru (uključujući i broj zaposlenih), materijalnih troškova, kapitalne potrošnje i transfera (u okviru Proračuna kantona i općina Kantona).

Grafikon 4.1: Planirana struktura potrošnje KSB-a za 2025. godinu

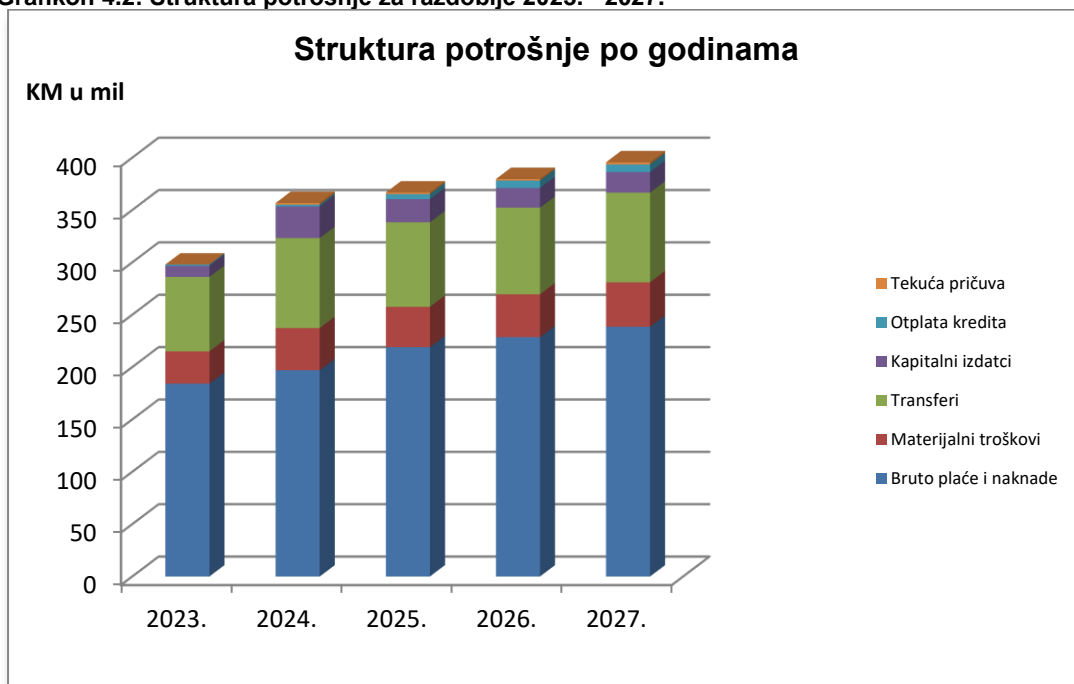


Izvor: Ministarstvo financija KSB

Kao što se može vidjeti iz prethodnog grafikona, kao i iz grafikona u nastavku, problematika vezana za ovu strukturu je sljedeća:

- Veliki dio proračunskih sredstava se alocira na plaće i naknade (59,7 % u 2025. godini) u odnosu na ukupan iznos proračunskih sredstava. U narednom razdoblju udio bruto plaća i naknada će blago porasti (60,2 % u 2026. godini i 60,3% u 2027. godini).
- Nedovoljna alokacija proračunskih sredstava na kapitalne investicije (6,0 %). Grafikon ispod i grafikon 4.11. prikazuju strukturu potrošnje po godinama, u kojem je vidljiv pad udjela kapitalnih izdataka s 8,4 % u 2024. na 6,0 % u 2025. godini, te daljnji pad na 5,0 % u 2026. i 2027. godini.

Grafikon 4.2: Struktura potrošnje za razdoblje 2023. - 2027.



Izvor: Ministarstvo financija KSB

## Ukupna razina rashoda i izdataka

### Ukupna razina rashoda i izdataka Kantona

U 2025. godini, ukupni rashodi i izdaci proračuna projicirani su na 366,7 milijuna KM. U 2026. godini, ukupni rashodi proračuna povećat će se za 3,5 % te iznositi 379,7 milijuna KM, dok se za 2027. godinu projiciraju ukupni rashodi od 395,6 milijuna KM, što predstavlja rast od 4,2 % u odnosu na prethodnu godinu. Izvršenje rashoda i izdataka za 2023. godinu, Proračun za 2024. godinu i projekcije ukupnih rashoda i izdataka za Kanton u razdoblju 2025. - 2027. godine možete vidjeti u tablici ispod.

**Tablica 4.1: Projekcija rashoda i izdataka Kantona po ekonomskoj klasifikaciji za razdoblje 2025. - 2027. (u KM)**

Ekon. kod	Vrsta rashoda i izdatka	Izvršenje 2023.	Proračun za 2024.	Projekcije		
				2025.	2026.	2027.
	<b>UKUPNI RASHODI I IZDATCI</b>	<b>297.941.326</b>	<b>356.655.622</b>	<b>366.679.409</b>	<b>379.663.556</b>	<b>395.555.270</b>
<b>6</b>	<b>R A S H O D I</b>	<b>286.373.643</b>	<b>325.014.822</b>	<b>341.120.059</b>	<b>354.978.213</b>	<b>369.731.812</b>
600	Tekuća pričuva	0	1.500.000	1.500.000	1.500.000	2.000.000
<b>61</b>	<b>TEKUĆI RASHODI</b>	<b>286.373.643</b>	<b>323.514.822</b>	<b>339.620.059</b>	<b>353.478.213</b>	<b>367.731.812</b>
611	Plaće i naknade troškova zaposlenih	167.560.120	178.871.099	200.381.000	209.005.500	218.139.800
612	Doprinosi poslodavca i ostali doprinosi	16.571.349	18.092.300	18.648.200	19.491.700	20.386.600
613	Izdaci za materijal, sitni inventar i usluge	30.865.116	40.317.630	38.467.020	41.021.765	42.447.955
614	Tekući transferi i drugi tekući rashodi	55.083.370	65.661.390	66.684.614	66.320.623	68.373.132
615	Kapitalni transferi	16.029.175	20.299.803	14.057.525	16.362.325	17.231.725
616	Izdaci za kamate i ostale naknade	264.514	272.600	1.381.700	1.276.300	1.152.600
<b>82</b>	<b>KAPITALNI IZDATCI</b>	<b>11.567.682</b>	<b>31.640.800</b>	<b>25.559.350</b>	<b>24.685.343</b>	<b>25.823.458</b>
821	Izdaci za nabavu stalnih sredstava	10.511.936	30.107.200	22.132.750	18.891.043	19.628.158
822	Izdaci za finansijsku imovinu	0	0	0	0	0
823	Izdaci za otplate dugova	1.055.747	1.533.600	3.426.600	5.794.300	6.195.300
	<b>Broj zaposlenih</b>	<b>5.522</b>	<b>5.646</b>	<b>5.628</b>	<b>5.628</b>	<b>5.628</b>

Izvor: Ministarstvo financija KSB

### **Ukupna razina rashoda i izdataka Kantona i općina Kantona**

Projicirano je da će ukupni rashodi i izdaci u Kantonu i općinama Kantona iznositi 515,8 milijuna KM u 2025. godini. Očekuje se da će ukupni rashodi i izdaci iznositi 525,4 milijuna KM u 2026. godini i 548,0 milijuna KM u 2027. godini. Tablica u nastavku prikazuje procjene i projekcije rashoda za Kanton i općine Kantona u razdoblju 2025. - 2027. godine.

Tablica 4.2: Projekcija rashoda i izdataka po ekonomskoj klasifikaciji i broj zaposlenih za Kanton i općine Kantona u srednjoročnom razdoblju (u tisućama KM)

Ekonom. kod	Vrsta rashoda i izdatka	Izvršenje			Proračun			Projekcije								
		2023.			2024.			2025.			2026.			2027.		
		Kanton	Općine	Ukupno	Kanton	Općine	Ukupno	Kanton	Općine	Ukupno	Kanton	Općine	Ukupno	Kanton	Općine	Ukupno
	<b>UKUPNI RASHODI I IZDATCI</b>	<b>297.941</b>	<b>128.102</b>	<b>426.043</b>	<b>356.656</b>	<b>168.538</b>	<b>525.194</b>	<b>366.679</b>	<b>149.122</b>	<b>515.801</b>	<b>379.664</b>	<b>145.774</b>	<b>525.438</b>	<b>395.555</b>	<b>152.487</b>	<b>548.042</b>
<b>6</b>	<b>R A S H O D I</b>	<b>286.374</b>	<b>90.273</b>	<b>376.647</b>	<b>325.015</b>	<b>105.725</b>	<b>430.740</b>	<b>341.120</b>	<b>100.670</b>	<b>441.790</b>	<b>354.978</b>	<b>105.947</b>	<b>460.925</b>	<b>369.732</b>	<b>111.469</b>	<b>481.201</b>
600	Tekuća pričuva	0	426	426	1.500	1.220	2.720	1.500	1.220	2.720	1.500	1.305	2.805	2.000	1.480	3.480
<b>61</b>	<b>TEKUĆI RASHODI</b>	<b>286.374</b>	<b>89.847</b>	<b>376.220</b>	<b>323.515</b>	<b>104.505</b>	<b>428.020</b>	<b>339.620</b>	<b>99.450</b>	<b>439.070</b>	<b>353.478</b>	<b>104.642</b>	<b>458.120</b>	<b>367.732</b>	<b>109.989</b>	<b>477.721</b>
611	Plaće i naknade troškova zaposlenih	167.560	26.464	194.024	178.871	32.157	211.028	200.381	31.918	232.299	209.006	33.031	242.037	218.140	34.128	252.268
612	Doprinosi poslodavca i ostali doprinosi	16.571	2.433	19.005	18.092	2.930	21.022	18.648	2.933	21.581	19.492	3.040	22.531	20.387	3.125	23.512
613	Izdaci za materijal, sitni inventar i usluge	30.865	19.926	50.791	40.318	25.986	66.304	38.467	23.118	61.585	41.022	24.499	65.521	42.448	26.107	68.555
614	Tekući transferi i drugi tekući rashodi	55.083	35.727	90.810	65.661	35.608	101.269	66.685	35.245	101.930	66.321	37.568	103.888	68.373	39.467	107.840
615	Kapitalni transferi	16.029	4.389	20.419	20.300	6.740	27.040	14.058	5.180	19.238	16.362	5.470	21.833	17.232	6.156	23.388
616	Izdaci za kamate i ostale naknade	265	907	1.172	273	1.084	1.357	1.382	1.056	2.438	1.276	1.034	2.310	1.153	1.006	2.158
<b>82</b>	<b>KAPITALNI IZDATCI</b>	<b>11.568</b>	<b>37.829</b>	<b>49.397</b>	<b>31.641</b>	<b>62.714</b>	<b>94.354</b>	<b>25.559</b>	<b>48.352</b>	<b>73.911</b>	<b>24.685</b>	<b>39.728</b>	<b>64.413</b>	<b>25.823</b>	<b>40.918</b>	<b>66.742</b>
821	Izdaci za nabavu stalnih sredstava	10.512	31.627	42.139	30.107	54.881	84.989	22.133	41.236	63.369	18.891	34.258	53.149	19.628	35.880	55.508
822	Izdaci za financijsku imovinu	0	2.479	2.479	0	3.141	3.141	0	2.345	2.345	0	1.975	1.975	0	1.780	1.780
823	Izdaci za otplate dugova	1.056	3.723	4.779	1.534	4.691	6.225	3.427	4.770	8.197	5.794	3.494	9.289	6.195	3.258	9.454
	<b>Broj zaposlenih</b>	<b>5.522</b>	<b>795</b>	<b>6.317</b>	<b>5.646</b>	<b>859</b>	<b>6.505</b>	<b>5.628</b>	<b>868</b>	<b>6.496</b>	<b>5.628</b>	<b>875</b>	<b>6.503</b>	<b>5.628</b>	<b>881</b>	<b>6.509</b>

## Sektorska potrošnja proračuna KSB-a

U okviru planiranih sredstava za 2025. godinu, za **školstvo** će se izdvojiti 152,4 milijuna KM (porast od 10,7 % u odnosu na 2024. godinu), 156,8 milijuna KM u 2026. godini (porast od 2,9 % u odnosu na 2025. godinu) i 163,1 milijun KM u 2027. godini (porast od 4,0 % u odnosu na 2026. godinu).

Za **javnu upravu** u 2025. godini izdvojit će se 124,1 milijun KM (pad od 3,5 % u odnosu na 2024. godinu), 129,8 milijuna KM u 2026. godini, a 134,8 milijuna KM u 2027. godini (porast od 3,8 % u odnosu na 2026. godinu).

Za **MUP** u 2025. godini izdvojit će se 60,3 milijuna KM (pad od 3,3 % u odnosu na 2024. godinu), 62,0 milijuna KM u 2026. godini (rast od 2,9 % u odnosu na 2025. godinu) i 64,8 milijuna KM u 2027. godini (rast od 4,4 % u odnosu na 2026. godinu).

Za **pravosuđe** u 2025. godini izdvojit će se 23,4 milijuna KM (rast od 7,2 % u odnosu na 2024. godinu), 24,3 milijuna KM u 2026. godini (porast od 4,1 % u odnosu na 2025. godinu) i 25,5 milijuna KM u 2027. godini (porast od 4,8 % u odnosu na 2026. godinu).

Za **zakonodavnu vlast** u 2025. godini izdvojit će se 5,0 milijuna KM (rast od 6,5 % u odnosu na 2024. godinu), 5,2 milijuna KM u 2026. godini (porast od 2,8 % u odnosu na 2025. godinu) i 5,4 milijuna KM u 2027. godini (porast od 4,5 % u odnosu na 2026. godinu).

U tablici u nastavku prikazana je potrošnja po sektorima proračuna za razdoblje od 2024. do 2027. godine.

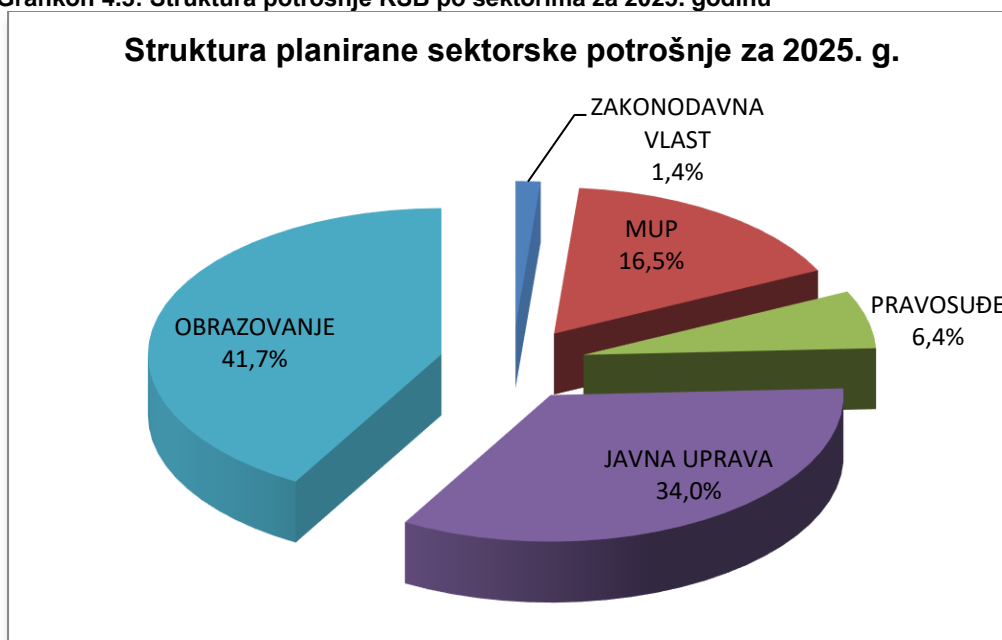
**Tablica 4.3: Potrošnja po sektorima za razdoblje 2024. - 2027. (u milijunima)**

Korisnici proračuna	2024.	2025.	2026.	2027.
Zakonodavna vlast	4,7	5,0	5,2	5,4
MUP	62,3	60,3	62,0	64,8
Pravosuđe	21,8	23,4	24,3	25,5
Javna uprava	128,5	124,1	129,8	134,8
Školstvo	137,8	152,4	156,8	163,1
<b>UKUPNO:</b>	<b>355,2</b>	<b>365,2</b>	<b>378,2</b>	<b>393,6</b>

Izvor: Ministarstvo financija KSB

Što se tiče udjela u ukupnoj potrošnji proračuna KSB-a u 2025. godini, najveći udio u ukupnoj potrošnji ima obrazovanje (41,7 %), slijedi ga javna uprava (34,0 %) i MUP (16,5 %), dok pravosuđe (6,4 %) i zakonodavna vlast (1,4 %) imaju najmanji udio u ukupnoj potrošnji proračuna. Planirana struktura potrošnje po sektorima za narednu proračunsku godinu je dana u grafikonu u nastavku.

**Grafikon 4.3: Struktura potrošnje KSB po sektorima za 2025. godinu**

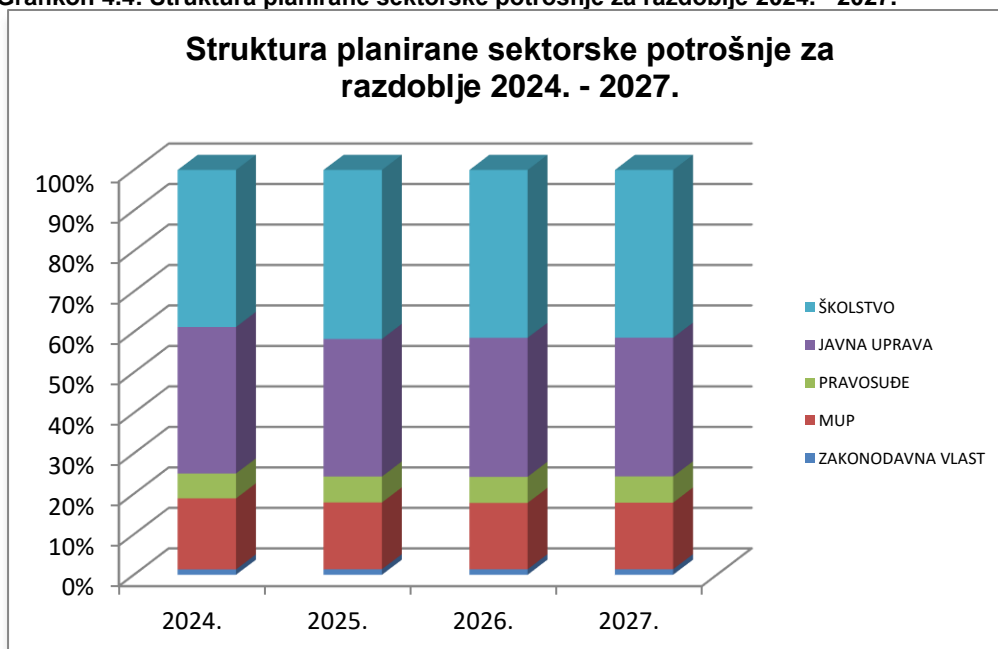


Izvor: Ministarstvo financija KSB



U narednim godinama vidljivi su ujednačeni (proporcionalni) odnosi u potrošnji po sektorima, školstvo će i dalje imati najveći udio, zatim javna uprava, dok će zakonodavna vlast zadržati najmanji udio. U nastavku su prikazani odnosi planirane sektorske potrošnje po godinama, za razdoblje 2024. - 2027. godine.

**Grafikon 4.4: Struktura planirane sektorske potrošnje za razdoblje 2024. - 2027.**



Izvor: Ministarstvo financija KSB

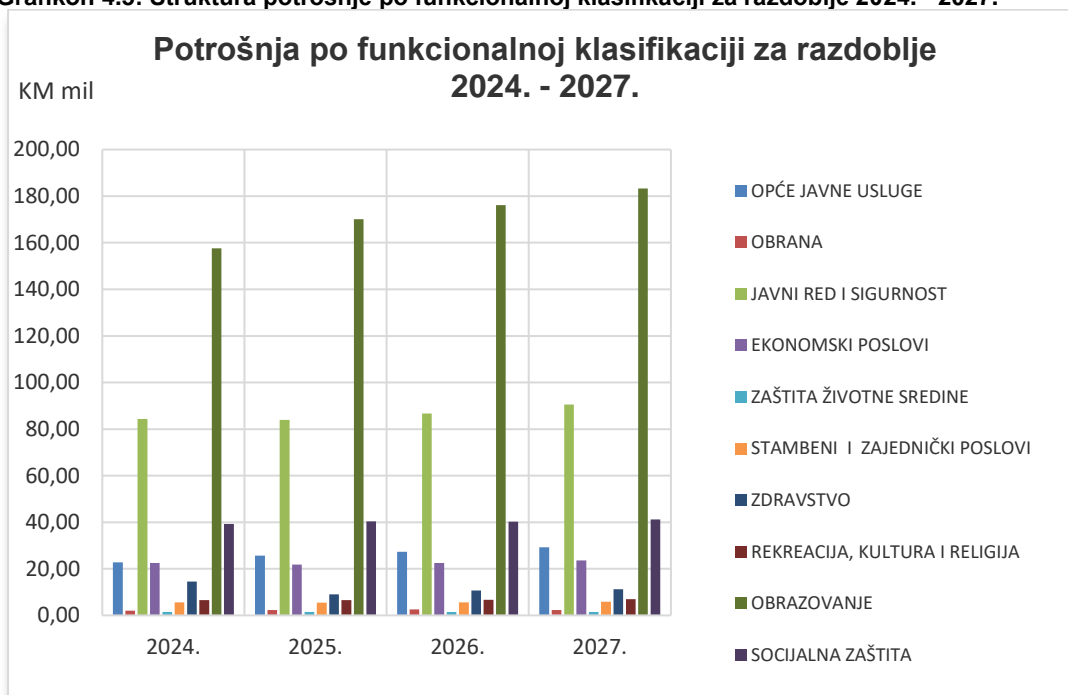
## Proračunska potrošnja prema funkcionalnoj klasifikaciji

Iz pregleda potrošnje Proračuna Kantona Središnja Bosna po funkcionalnoj klasifikaciji u 2025. godini može se konstatirati da je najveći dio sredstava usmjeren prema aktivnostima obrazovanja (46,4 %), javnom redu i sigurnosti (22,9 %), socijalnoj pomoći i zaštiti (11,0 %) i općim vladinim uslugama (7,0 %). S obzirom na tu činjenicu, može se reći da je Proračun Kantona Središnja Bosna u velikoj mjeri razvojnog karaktera.

U grafikonu ispod vidljiva je struktura konsolidirane potrošnje po funkcionalnoj klasifikaciji u Kantonu u razdoblju od 2024. do 2027. godine. Bitnije promjene neće se dogoditi, budući da će glavnina sektorske potrošnje i dalje biti usmjerena na *obrazovanje, javni red i sigurnost te socijalnu zaštitu*, s ukupnim udjelom od otprilike 80,3 % ukupne javne potrošnje.

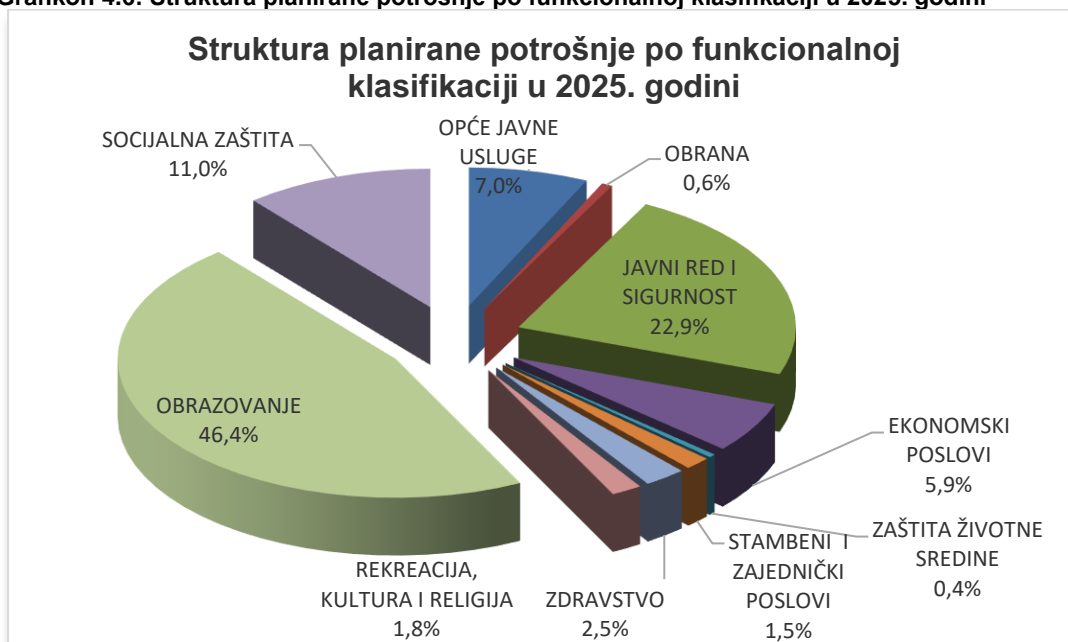
U grafikonima 4.5. i 4.6., te u tablici 4.4. u nastavku, nalazi se kratak pregled proračunske potrošnje po funkcionalnoj klasifikaciji u Kantonu.

**Grafikon 4.5: Struktura potrošnje po funkcionalnoj klasifikaciji za razdoblje 2024. - 2027.**



Izvor: Ministarstvo financija KSB

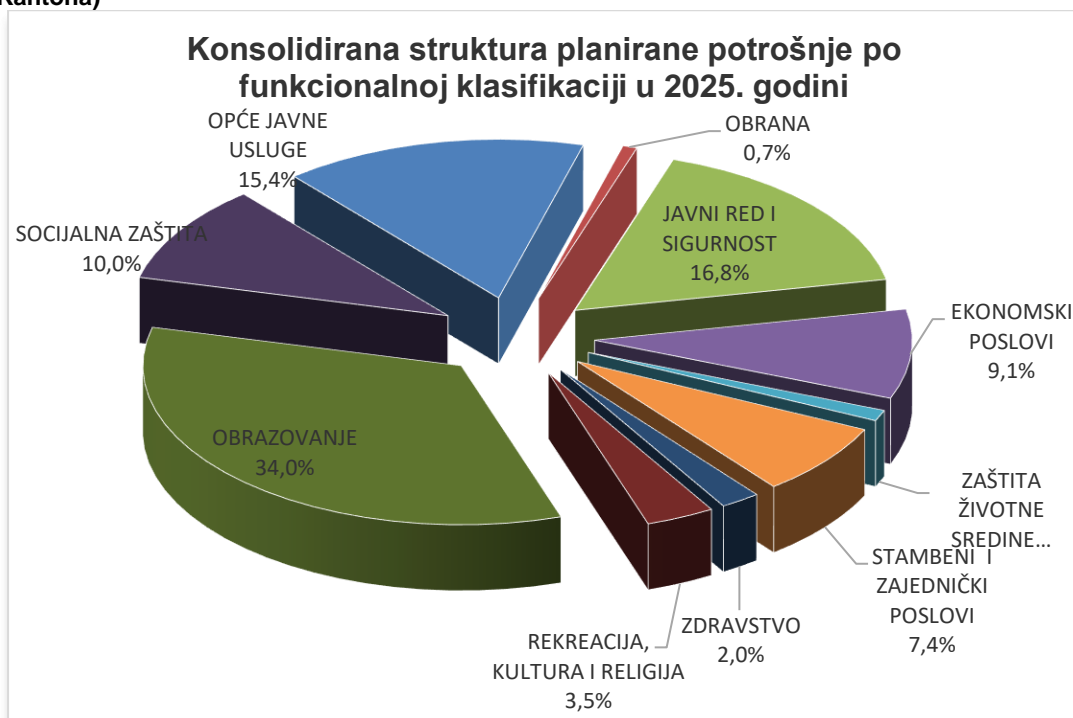
**Grafikon 4.6: Struktura planirane potrošnje po funkcionalnoj klasifikaciji u 2025. godini**



Izvor: Ministarstvo financija KSB

Konsolidirana struktura potrošnje po funkcionalnoj klasifikaciji za Kanton i općine Kantona, prikazana u grafikonu 4.7., pokazuje da će se najviše sredstava u 2025. godini potrošiti na sektor *obrazovanja* (34,0 %), zatim sektor *javnog reda i sigurnosti* (16,8 %) te sektor *općih javnih usluga* (15,4 %), što ukupno čini 66,2 % ukupne javne potrošnje.

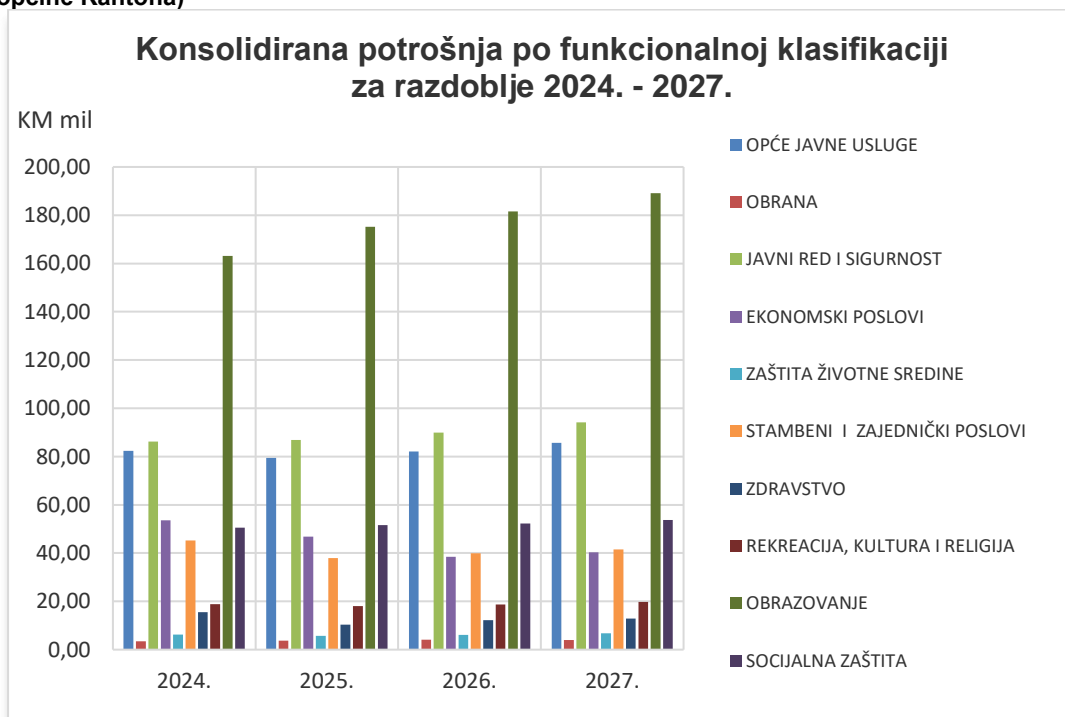
**Grafikon 4.7: Struktura planirane potrošnje po funkcionalnoj klasifikaciji u 2025. godini (Kanton i općine Kantona)**



Izvor: Ministarstvo financija KSB

U grafikonu ispod vidljivo je da se struktura konsolidirane potrošnje po funkcionalnoj klasifikaciji u Kantonu i općinama Kantona u razdoblju od 2024. do 2027. godine neće bitnije mijenjati. Glavnina sektorske potrošnje i dalje će se odnositi na *obrazovanje, javni red i sigurnost* te *opće javne usluge*, s ukupnim udjelom od otprilike 67,3% ukupne javne potrošnje (vidjeti tablicu 4.5.).

**Grafikon 4.8: Struktura potrošnje po funkcionalnoj klasifikaciji za razdoblje 2024. - 2027. godine (Kanton i općine Kantona)**



Izvor: Ministarstvo financija KSB

Tablica 4.4: Potrošnja po funkcionalnoj klasifikaciji u Kantonu za razdoblje 2023. - 2027.

RASHODI PO FUNKCIONALNIM KATEGORIJAMA	Funkc. kod - Klasa	Izvršenje	Plan	Projekcije		
		2023.	2024.	2025.	2026.	2027.
<b>UKUPNO</b>		<b>297.941.326</b>	<b>356.655.622</b>	<b>366.679.409</b>	<b>379.663.556</b>	<b>395.555.270</b>
OPĆE JAVNE USLUGE	01	14.563.211	22.797.650	25.596.020	27.278.953	29.179.652
OBRANA	02	1.484.158	1.976.900	2.303.311	2.528.000	2.289.000
JAVNI RED I SIGURNOST	03	68.318.185	84.408.700	83.900.600	86.618.800	90.545.500
EKONOMSKI POSLOVI	04	18.105.291	22.498.646	21.798.781	22.496.477	23.545.658
ZAŠTITA ŽIVOTNE SREDINE	05	1.515.420	1.420.000	1.510.200	1.520.400	1.531.200
STAMBENI I ZAJEDNIČKI POSLOVI	06	3.931.823	5.599.057	5.527.417	5.637.388	5.850.317
ZDRAVSTVO	07	11.752.227	14.573.900	8.991.800	10.616.100	11.172.600
REKREACIJA, KULTURA I RELIGIJA	08	7.793.600	6.538.200	6.603.800	6.669.400	6.936.600
OBRAZOVANJE	09	139.349.895	157.555.369	170.115.750	176.086.938	183.326.743
SOCIJALNA ZAŠTITA	10	31.127.517	39.287.200	40.331.730	40.211.100	41.178.000

Tablica 4.5: Potrošnja po funkcionalnoj klasifikaciji za razdoblje 2023. - 2027. za Kanton i općine Kantona, u mil. KM

RASHODI PO FUNKCIONALNIM KATEGORIJAMA	Funkc. kod - Klasa	Izvršenje			Plan			Projekcije								
		2023.			2024.			2025.			2026.			2027.		
		Kanton	Općine	Ukupno	Kanton	Općine	Ukupno	Kanton	Općine	Ukupno	Kanton	Općine	Ukupno	Kanton	Općine	Ukupno
<b>UKUPNO</b>		<b>297,94</b>	<b>128,08</b>	<b>426,02</b>	<b>356,66</b>	<b>168,54</b>	<b>525,19</b>	<b>366,68</b>	<b>149,12</b>	<b>515,80</b>	<b>379,66</b>	<b>145,76</b>	<b>525,42</b>	<b>395,56</b>	<b>152,49</b>	<b>548,05</b>
OPĆE JAVNE USLUGE	01	14,56	56,27	70,83	22,80	59,53	82,33	25,60	53,88	79,47	27,28	54,77	82,05	29,18	56,56	85,74
OBRANA	02	1,48	1,04	2,52	1,98	1,49	3,47	2,30	1,43	3,74	2,53	1,61	4,13	2,29	1,71	4,00
JAVNI RED I SIGURNOST	03	68,32	2,35	70,67	84,41	1,87	86,28	83,90	2,99	86,89	86,62	3,31	89,93	90,55	3,68	94,22
EKONOMSKI POSLOVI	04	18,11	12,37	30,47	22,50	31,09	53,59	21,80	25,06	46,86	22,50	15,96	38,46	23,55	16,82	40,37
ZAŠTITA ŽIVOTNE SREDINE	05	1,52	3,51	5,03	1,42	4,80	6,22	1,51	4,20	5,71	1,52	4,62	6,14	1,53	5,22	6,75
STAMBENI I ZAJEDNIČKI POSLOVI	06	3,93	26,67	30,60	5,60	39,60	45,20	5,53	32,44	37,96	5,64	34,34	39,98	5,85	35,67	41,52
ZDRAVSTVO	07	11,75	0,80	12,55	14,57	0,95	15,53	8,99	1,42	10,41	10,62	1,54	12,16	11,17	1,67	12,84
REKREACIJA, KULTURA I RELIGIJA	08	7,79	8,74	16,54	6,54	12,30	18,84	6,60	11,40	18,00	6,67	12,09	18,75	6,94	12,81	19,74
OBRAZOVANJE	09	139,35	4,36	143,71	157,56	5,64	163,20	170,12	5,07	175,18	176,09	5,47	181,56	183,33	5,80	189,13
SOCIJALNA ZAŠTITA	10	31,13	11,97	43,10	39,29	11,26	50,55	40,33	11,23	51,56	40,21	12,04	52,25	41,18	12,56	53,74

## Plaće i naknade u javnom sektoru

U 2025. godini, ukupna očekivana potrošnja na plaće u Kantonu i općinama Kantona iznosi 222,4 milijuna KM, što predstavlja rast od 10,1 % u odnosu na planirani iznos od 202,0 milijuna KM za 2024. godinu.

Očekivana prosječna mjesečna plaća u javnom sektoru za Kanton i općine Kantona u 2025. godini iznosi 1.508 KM. Planirani ukupan broj zaposlenih na temelju radnih sati u Kantonu i općinama Kantona za 2025. iznosi 7.119. Prognozirano je povećanje prosječne plaće u iduće dvije godine za 4,4 % u 2026. i 4,4 % u 2027. godini. Prognoze plaća u javnom sektoru Kantona i općina Kantona za iduće tri godine prikazane su u sljedećoj tablici.

**Tablica 4.6: Plaće u javnom sektoru Konsolidirano (Kanton i općine Kantona)**

R. b.	Opis	Izvršenje 2023.	Plan 2024.	Projekcije		
				2025.	2026.	2027.
1.	<b>UKUPNO (2 + 9 + 14)</b>	<b>184.011.788</b>	<b>202.040.350</b>	<b>222.371.795</b>	<b>232.300.595</b>	<b>242.672.267</b>
2.	<b>Bruto plaće i naknade plaća (3+4+5)</b>	<b>165.002.882</b>	<b>181.025.488</b>	<b>200.785.854</b>	<b>209.762.718</b>	<b>219.152.963</b>
3.	Neto plaće i naknade plaća (bez poreza na dohodak)	105.629.547	116.205.548	128.848.715	134.601.436	140.596.832
4.	Akontacija poreza na dohodak	8.021.763	8.974.260	9.942.667	10.393.061	10.868.469
5.	<b>Doprinosi na teret zaposlenih (6+7+8)</b>	<b>51.351.572</b>	<b>55.845.680</b>	<b>61.994.472</b>	<b>64.768.221</b>	<b>67.687.662</b>
6.	Za penzijsko i invalidsko osiguranje	28.166.481	30.603.456	33.979.952	35.484.522	37.092.768
7.	Za zdravstveno osiguranje	20.700.133	22.537.857	25.002.329	26.126.944	27.290.823
8.	Za zapošljavanje	2.484.957	2.704.367	3.012.191	3.156.755	3.304.071
9.	<b>Doprinosi poslodavca (10+11+12+13)</b>	<b>18.981.809</b>	<b>20.983.717</b>	<b>21.550.807</b>	<b>22.501.547</b>	<b>23.481.212</b>
10.	Za penzijsko i invalidsko osiguranje	10.010.722	11.064.859	11.362.435	11.861.938	12.375.429
11.	Za zdravstveno osiguranje	6.622.945	7.337.927	7.526.459	7.852.392	8.189.725
12.	Za zapošljavanje	827.739	921.031	950.913	998.917	1.045.658
13.	Za beneficirani radni staž	1.520.403	1.659.900	1.711.000	1.788.300	1.870.400
14.	<b>Ostali doprinosi (na teret penzija i ostali doprinosi)</b>	<b>27.097</b>	<b>31.145</b>	<b>35.134</b>	<b>36.330</b>	<b>38.092</b>
15.	<b>Prosječan broj zaposlenih na osnovu radnih sati (cijeli broj)</b>	<b>7.067</b>	<b>7.125</b>	<b>7.119</b>	<b>7.122</b>	<b>7.123</b>
16.	Prosječna (bruto) plaća	2.170	2.363	2.603	2.718	2.839
17.	Prosječna (neto) plaća	1.246	1.359	1.508	1.575	1.645

Izvor: Ministarstvo financija KSB

U Kantonu Središnja Bosna, sredstva za plaće planirana su na temelju postojećeg broja zaposlenih iz svibnja 2024. godine, kao i planiranog novog zapošljavanja sukladno Proračunu KSB za 2024. godinu. Ukupna planirana potrošnja za plaće u proračunu Kantona iznosi 191,1 milijuna KM u 2025. godini, što čini 52,1 % ukupnog proračuna, u 2026. godini 199,7 milijuna KM (52,6 % ukupnog proračuna) i u 2027. godini 208,9 milijuna KM (52,8 % ukupnog proračuna). Prognozirano je povećanje izdvajanja za plaće od 12,0 % u 2025. godini zbog planiranog povećanja osnovice za obračun plaće s 385 na 410 KM u 2024. godini, a potom na 425 KM u 2025. godini. Porast planiranih sredstava za plaće u narednim godinama od 4,5 % u 2026., odnosno 4,6 % u 2027. godini, prvenstveno je zbog planiranog povećanja osnovice na 442 KM u 2026. i 460 KM u 2027. godini, kao i redovitog povećanja na temelju minulog radnog staža.

Prosječna mjesečna neto plaća kod proračunskih korisnika u Kantonu Središnja Bosna u 2025. projicirana je na 1.423 KM.

Sljedeća tablica prikazuje potrošnju na plaće u javnom sektoru Kantona, kao i broj zaposlenih (na osnovu radnih sati) u razdoblju od 2023. do 2027. godine.

Tablica 4.7: Plaće u javnom sektoru Kantona

R. b.	Opis	Izvršenje 2023.	Plan 2024.	Projekcije		
				2025.	2026.	2027.
1.	<b>UKUPNO (2 + 9 + 14)</b>	<b>158.294.754</b>	<b>170.682.519</b>	<b>191.113.300</b>	<b>199.745.400</b>	<b>208.911.200</b>
2.	<b>Bruto plaće i naknade plaća (3+4+5)</b>	<b>141.723.405</b>	<b>152.590.219</b>	<b>172.465.100</b>	<b>180.253.700</b>	<b>188.524.600</b>
3.	Neto plaće i naknade plaća (bez poreza na dohodak)	90.668.884	97.621.000	110.336.200	115.319.000	120.610.400
4.	Akontacija poreza na dohodak	6.818.087	7.651.019	8.647.400	9.038.100	9.452.700
5.	<b>Doprinosi na teret zaposlenih (6+7+8)</b>	<b>44.236.434</b>	<b>47.318.200</b>	<b>53.481.500</b>	<b>55.896.600</b>	<b>58.461.500</b>
6.	Za penzijsko i invalidsko osiguranje	24.261.227	25.940.300	29.319.100	30.643.100	32.049.200
7.	Za zdravstveno osiguranje	17.835.050	19.089.000	21.575.400	22.549.700	23.584.400
8.	Za zapošljavanje	2.140.156	2.288.900	2.587.000	2.703.800	2.827.900
9.	<b>Doprinosi poslodavca (10+11+12+13)</b>	<b>16.571.349</b>	<b>18.092.300</b>	<b>18.648.200</b>	<b>19.491.700</b>	<b>20.386.600</b>
10.	Za penzijsko i invalidsko osiguranje	8.630.207	9.422.300	9.711.800	10.151.100	10.617.200
11.	Za zdravstveno osiguranje	5.707.346	6.231.200	6.422.600	6.713.100	7.021.400
12.	Za zapošljavanje	713.393	778.900	802.800	839.100	877.600
13.	Za beneficirani radni staž	1.520.403	1.659.900	1.711.000	1.788.300	1.870.400
14.	<b>Ostali doprinosi (na teret penzija i ostali doprinosi)</b>	<b>0</b>	<b>0</b>	<b>0</b>	<b>0</b>	<b>0</b>
15.	<b>Prosječan broj zaposlenih na osnovu radnih sati (cijeli broj)</b>	<b>6.460</b>	<b>6.471</b>	<b>6.463</b>	<b>6.463</b>	<b>6.463</b>
16.	Prosječna mjesečna (bruto) plaća	2.042	2.198	2.464	2.576	2.694
17.	Prosječna mjesečna (neto) plaća	1.170	1.257	1.423	1.487	1.555

Izvor: Ministarstvo financija KSB

Ukupna razina potrošnje na **bruto plaće i naknade zaposlenih** Kantona i općina Kantona projicirana je na iznos od 253,9 milijuna KM u 2025. godini, što čini 49,2 % ukupnog proračuna.

U Proračunu Kantona, razina potrošnje na bruto plaće i naknade zaposlenih u 2025. godini projicirana je na iznos od 219,0 milijuna KM, što predstavlja 59,7 % ukupnog proračuna Kantona.

Planirano ukupno izdvajanje za naknade zaposlenih iz Proračuna Kantona za razdoblje od 2025. do 2027. godine kreće se od 27,9 milijuna KM u 2025. godini do 29,6 milijuna KM u 2027. godini. Stoga se procjenjuje da će se prosječna naknada povećati s 413 KM u 2025. godini na 439 KM u 2027. godini. Detalji su prikazani u donjoj tablici.

Tablica 4.8: Naknade i broj zaposlenih u javnom sektoru Kantona

Opis	Izvršenje 2023.	Plan 2024.	Projekcije		
			2025.	2026.	2027.
Ukupna izdvajanja za naknade	25.836.715	26.280.880	27.915.900	28.751.800	29.615.200
Ukupan broj zaposlenih u Institucijama Kantona	5.522	5.646	5.628	5.628	5.628
Prosječna naknada	390	388	413	426	439

Izvor: Ministarstvo financija KSB

Ukupan planirani broj zaposlenih financiranih iz Proračuna Kantona u 2025. godini iznosi 5.628 zaposlenih (što je za 108 više u odnosu na broj zaposlenih iz svibnja 2024. godine, odnosno 106 više u odnosu na broj zaposlenih iz prosinca 2023. godine). Preporučuje se popunjavanje radnih mjesta internom preraspodjelom bez dodatnog zapošljavanja. Ukupan planirani broj zaposlenih za 2026. i 2027. godinu je 5.628. Projicirana razina zaposlenosti u Kantona po proračunskim korisnicima za naredne tri godine prikazana je u tablici 4.9.

Tablica 4.9: Broj zaposlenih po proračunskim korisnicima

R. b.	Org. kod	Proračunski korisnik	Broj zapos. s 31.12.'23.	Broj zapos. s 31.5.'24.	Zahtjev pror. kor.	Projicirani broj zaposlenih		
						2025.	2026.	2027.
1	10010001	Sabor Kantona Središnja Bosna i izabrani dužnosnici zakonodavne vlasti	26	26	29	29	29	29
2	10020001	Stručna služba Sabora Kantona Središnja Bosna	5	4	8	7	7	7
3	11010001	Ured predsjednika Vlade Kantona Središnja Bosna	5	5	5	5	5	5
4	11020001	Stručna služba Vlade Kantona Središnja Bosna	5	7	8	7	7	7
5	11030001	Služba za zajedničke poslove tijela Kantona Središnja Bosna	29	29	28	28	28	28
6	11040001	Ured za zakonodavstvo Vlade Kantona Središnja Bosna	2	2	2	2	2	2
7	11050001	Ured za javne nabave za potrebe korisnika Proračuna Kantona Središnja Bosna	14	14	14	14	14	14
8	11060001	Ured za europske integracije, fondove, odnose s javnošću i kvalitete prema međunarodnom standardu Kantona Središnja Bosnu	10	10	10	10	10	10
9	11070001	Kantonalni ured za prevenciju korupcije i koordinaciju aktivnosti na suzbijanju korupcije	0	0	0	5	5	5
10	12010001	Ministarstvo unutarnjih poslova	1.095	1.057	1.208	1.208	1.208	1.208
11	13010001	Ministarstvo pravosuđa i uprave	15	15	14	14	14	14
12	13020001	Kantonalni sud u Novom Travniku	43	46	53	47	47	47
13	13030001	Kantonalno tužiteljstvo Kantona Središnja Bosna	42	43	45	45	45	45
14	13040001	Kantonalni zavod za pružanje besplatne pravne pomoći	0	0	0	7	7	7
15	13050001	Kantonalno pravobraniteljstvo	8	8	8	8	8	8
16	13060001	Općinski sud u Travniku	122	132	125	125	125	125
17	13060002	Općinski sud u Bugojnu	56	59	62	62	62	62
18	13060003	Općinski sud u Jajcu	28	29	29	29	29	29
19	13060004	Općinski sud u Kiseljaku	47	42	46	46	46	46
20	14010001	Ministarstvo financija	33	30	38	36	36	36
21	15010001	Ministarstvo gospodarstva	74	73	78	76	76	76
22	16010001	Ministarstvo zdravstva i socijalne politike	20	19	21	21	21	21
23	17010001	Ministarstvo obrazovanja, znanosti, mladih, kulture i športa	30	29	38	38	38	38
24	17020*	OSNOVNO ŠKOLSTVO (SAŽETAK)	2.507	2.528	1.937	2.456	2.456	2.456
25	17030*	SREDNJE ŠKOLSTVO (SAŽETAK)	1.166	1.172	1.117	1.130	1.130	1.130
26	18010001	Ministarstvo prostornog uređenja, gradnje, zaštite okoliša, povratka i stambenih poslova	27	27	31	30	30	30
27	19010001	Ministarstvo poljoprivrede, vodoprivrede i šumarstva	39	40	0	43	43	43
28	19020001	Kantonalna uprava za šumarstvo	29	29	34	34	34	34
29	20010001	Kantonalna uprava za branitelje	10	10	15	12	12	12
30	21010001	Kantonalni arhiv	10	10	11	11	11	11
31	22010001	Kantonalni zavod za urbanizam, prostorno planiranje i zaštitu kulturno-povijesnog naslijeđa	7	7	9	9	9	9
32	23010001	Kantonalna uprava za geodetske i imovinskopravne poslove	6	6	6	6	6	6
33	24010001	Kantonalna uprava za civilnu zaštitu	12	12	14	14	14	14
34	25010001	Kantonalna agencija za državnu službu	0	0	0	10	10	10
35	25020001	Kantonalni odbor za žalbe	0	0	0	4	4	4
<b>UKUPNO</b>			<b>5.522</b>	<b>5.520</b>	<b>5.043</b>	<b>5.628</b>	<b>5.628</b>	<b>5.628</b>

Izvor: Ministarstvo financija KSB



## Materijalni troškovi

Konsolidirana proračunska potrošnja Kantona i općina na materijalne troškove procjenjuje se na 61,6 milijuna KM u 2025. godini, što predstavlja 11,9 % ukupnih proračuna.

Trend potrošnje na materijalne troškove u narednim godinama pokazuje stabilnu razinu od 12,5 % ukupnih proračuna (65,5 milijuna KM u 2026. i 68,6 milijuna KM u 2027.).

Ukupna izdvajanja za materijalne troškove Kantona procjenjuju se na 38,5 milijuna KM u 2025. godini, što predstavlja 10,5 % ukupnog proračuna, u 2026. godini 41,0 milijuna KM (10,8 % ukupnog proračuna), a u 2027. godini 42,4 milijuna KM (10,7 % ukupnog proračuna).

Općinska izdvajanja za materijalne troškove procjenjuju se na 23,1 milijuna KM u 2025. godini, što predstavlja 15,5 % ukupnih proračuna općina, u 2026. godini 24,5 milijuna KM (16,8 % ukupnih proračuna općina), a u 2027. godini 26,1 milijuna KM (17,1 % ukupnih proračuna općina).

Odnos između materijalnih troškova i potrošnje na plaće je koristan, ali širok pokazatelj za mjerenje opće adekvatnosti podrške koja se pruža vladi za provedbu programa i pružanje usluga na efikasan i djelotvoran način.

Grafikon u nastavku prikazuje relativne postotke plaća i materijalnih troškova u odnosu na ukupni proračun Kantona i općina u razdoblju od 2023. do 2027. godine, kao i procijenjene promjene u tom razdoblju.

**Grafikon 4.9: Komparativni odnos između materijalnih troškova i potrošnje na plaće i konsolidiranog proračuna za razdoblje 2023-2027. (Kanton i općine Kantona)**



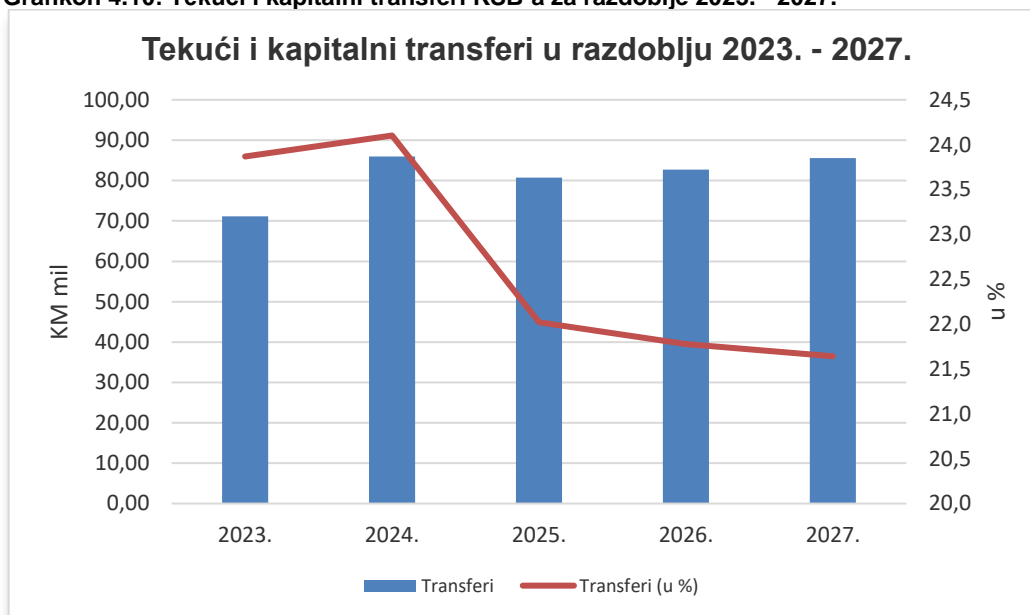
Izvor: Ministarstvo financija KSB

## Tekući i kapitalni transferi

Ukupna izdvajanja za transfere na području Kantona i općina Kantona u 2025. godini procjenjuju se na 121,2 milijuna KM, u 2026. godini procjenjuju se na 125,7 milijuna KM, a u 2027. godini na 131,2 milijuna KM. Od toga, ukupna izdvajanja za transfere (tekuće i kapitalne) u kantonalnom proračunu u 2025. godini procjenjuju se na 80,7 milijuna KM, što čini 22,0 % ukupnog proračuna. U 2026. godini procjenjuju se na 82,7 milijuna KM (21,8 % ukupnog proračuna kantona), a u 2027. godini procjenjuju se na 85,6 milijuna KM (21,6 % ukupnog proračuna kantona).

Grafikon ispod prikazuje ukupna izdvajanja za tekuće i kapitalne transfere u kantonalnom proračunu, što pokazuje blagi rast tih izdvajanja u razdoblju od 2025. do 2027. godine. Također, grafikon prikazuje pad udjela ukupnih izdvajanja za transfere s 24,1 % u 2024. godini na 22,0 % u 2025. godini, 21,8 % u 2026. godini i 21,6 % u 2027. godini.

**Grafikon 4.10: Tekući i kapitalni transferi KSB-a za razdoblje 2023. - 2027.**



Izvor: Ministarstvo financija KSB

Najznačajnija izdvajanja za transfere u Kantonu su sljedeća:

- Tekući i kapitalni transferi Ministarstva zdravstva i socijalne politike za program Poboljšanje socijalne usluge (20,4 milijuna KM u 2025., 20,7 milijuna KM u 2026., 21,6 milijuna KM u 2027.) i za program Poboljšanje zdravstvene usluge (6,1 milijuna KM u 2025., 7,5 milijuna KM u 2026., 7,9 milijuna KM u 2027.).
- Transferi Kantonalne uprave za branitelje za program Poboljšanje kvalitete zdravstvenih usluga BIZ-a KSB (13,1 milijuna KM u 2025., 12,6 milijuna KM u 2026., 12,5 milijuna KM u 2027.).
- Transferi u obrazovanju za program Osnovno i srednje obrazovanje, kultura i šport (12,4 milijuna KM u 2025., 12,5 milijuna KM u 2026., 13,0 milijuna KM u 2027.).
- Transferi Ministarstva gospodarstva za program Poticaj razvoja gospodarstva (7,4 milijuna KM u 2025., 7,5 milijuna KM u 2026., 7,8 milijuna KM u 2027.).
- Transferi Ministarstva prostornog uređenja, gradnje, zaštite okoliša, povratka i stambenih poslova za program Prostorno uređenje, građenje, zaštita okoliša, povratka i stambenih poslova (5,3 milijuna KM u 2025., 5,3 milijuna KM u 2026., 5,6 milijuna KM u 2027.) i za program Zaštita okoliša (1,5 milijuna KM u 2025., 1,5 milijuna KM u 2026., 1,5 milijuna KM u 2027.).
- Transferi Ministarstva poljoprivrede, vodoprivrede i šumarstva za program Razvoj poljoprivrede (5,9 milijuna KM u 2025., 5,9 milijuna KM u 2026., 6,1 milijuna KM u 2027.).
- Transferi Ministarstva financija za program Upravljanje javnim financijama (3,6 milijuna KM u 2025., 3,2 milijuna KM u 2026., 3,8 milijuna KM u 2027.).
- Transferi parlamentarnim političkim strankama, neovisnim kandidatima i samostalnim zastupnicima, te ostali transferi Sabora Kantona za program Provođenje zakonodavne vlasti (1,4 milijuna KM u 2025., 1,4 milijuna KM u 2026., 1,5 milijuna KM u 2027.).
- Transferi Kantonalne uprave za šumarstvo za program Upravljanje, gospodarenje i zaštita šumskih resursa (1,4 milijuna KM u 2025., 1,7 milijuna KM u 2026., 1,9 milijuna KM u 2027.).
- Transferi Kantonalne uprave za civilnu zaštitu za program Zaštita ljudi i materijalnih dobara od prirodnih i drugih nesreća (1,0 milijuna KM u 2025., 1,1 milijuna KM u 2026., 0,7 milijuna KM u 2027.).
- Transferi Ministarstva pravosuđa i uprave za program Koordinacija i upravljanje pravosuđem (0,4 milijuna KM u 2025., 0,4 milijuna KM u 2026., 0,4 milijuna KM u 2027.).

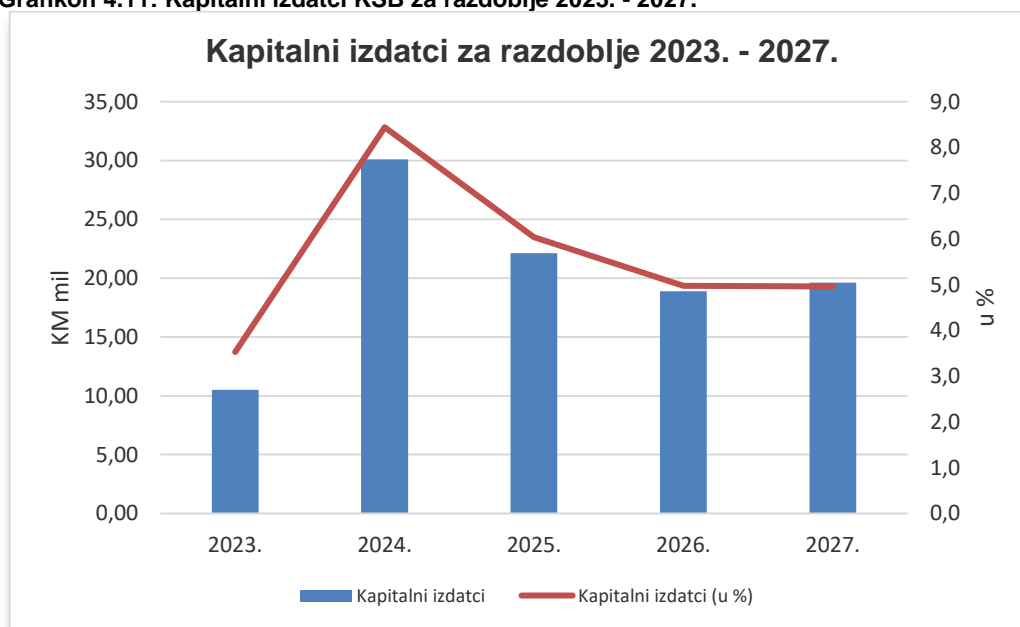
Ukupna izdvajanja za tekuće i kapitalne transfere u konsolidiranim općinskim proračunima u 2025. godini procjenjuju se na 40,4 milijuna KM, što čini 27,1 % konsolidiranih općinskih proračuna. U 2026. godini procjenjuju se na 43,0 milijuna KM (29,5 % konsolidiranih općinskih proračuna), a u 2027. godini na 45,6 milijuna KM (29,9 % konsolidiranih općinskih proračuna).

## Kapitalni izdatci KSB

U okviru proračuna Kantona Središnja Bosna za 2025. godinu planira se izdvojiti 22,1 milijuna KM za kapitalne izdatke, što čini 6,0 % ukupnog proračuna. U 2026. godini planira se izdvajanje od 18,9 milijuna KM (5,0 % ukupnog proračuna), dok se u 2027. godini očekuje izdvajanje od 19,6 milijuna KM (5,0 % ukupnog proračuna).

Na razini Kantona očekuje se da će kapitalna potrošnja u 2025. godini pasti za 8,0 milijuna KM, što predstavlja pad od 26,5 % u odnosu na planiranu potrošnju u 2024. godini<sup>11</sup>. Prognozira se da će kapitalna potrošnja pasti za 14,6 % u 2026. godini, dok se u 2027. godini očekuje rast od 3,9 % u odnosu na prethodnu godinu. Uspoređujući naredne godine s izvršenjem iz 2023. godine, planiran je značajan rast kapitalnih izdataka (vidjeti grafikon ispod).

**Grafikon 4.11: Kapitalni izdatci KSB za razdoblje 2023. - 2027.**



Izvor: Ministarstvo financija KSB

Ukupna izdvajanja za kapitalne izdatke u konsolidiranim općinskim proračunima procjenjuju se na 41,2 milijuna KM u 2025. godini, što čini 27,7 % konsolidiranih općinskih proračuna. U 2026. godini ta izdvajanja procjenjuju se na 34,3 milijuna KM (23,5 % konsolidiranih općinskih proračuna), dok se u 2027. godini procjenjuju na 35,9 milijuna KM (23,5 % konsolidiranih općinskih proračuna).

## Ulaganja u projekte

Program javnih investicija (PJI) priprema Ministarstvo financija kao podršku Vladi Kantona i institucijama Kantona za planiranje ulaganja i donošenje kvalitetnijih investicijskih odluka. PJI je alat planiranja koji omogućuje bolje iskorištavanje proračunskih sredstava i pruža bolji pristup stranim izvorima financiranja. Budući da su resursi Kantona Središnja Bosna ograničeni, Vlada

<sup>11</sup> Na razini Kantona očekuje se da će kapitalna potrošnja i izdvajanja za tekuće i kapitalne transfere u 2024. godini porasti za 40,0 milijuna KM, što će biti vidljivo u Izmjenama i dopunama Proračuna za 2024. godinu, koji su u pripremi. Glavni razlog za ovaj rast su planirana izdvajanja za projekte od značaja za Kanton u iznosu od 40,0 milijuna KM, koji će biti financirani iz namjenskih primitaka, odnosno kreditnog zaduženja.

nije u mogućnosti financirati sve projekte u traženim iznosima, s obzirom da dostupna proračunska sredstva nisu uvijek dovoljna za višegodišnje financiranje projekata.

PJI se sastoji od pregleda ukupnih ulaganja u kandidirane projekte i pregleda ulaganja u projekte u implementaciji, razvrstanih prema sektorima i lokacijama. Detaljna analiza i pregled svih projekata s podacima o ulaganjima po godinama i izvorima financiranja bit će dostupni u Programu javnih investicija KSB za razdoblje 2025. - 2027., koji Vlada treba uskoro donijeti.

Povezivanjem PJI s procesom strateškog planiranja i budžetiranja, projekti javnih investicija postaju sredstvo za ostvarivanje sektorskih politika i strateških ciljeva definiranih unutar institucija Kantona. Na taj način postiže se bolja povezanost između prioritetnih projekata i procesa alokacije svih raspoloživih sredstava za njihovu provedbu, kao i planiranje raspodjele sredstava predviđenih kroz proces izrade Dokumenta okvirnog proračuna koji Vlada usvaja svake godine za trogodišnje razdoblje.

PJI bi trebao biti korišten od strane institucija Kantona prilikom izrade njihovih kapitalnih proračuna. PJI će biti uključen u Dokument okvirnog proračuna, godišnji proračun, a također će služiti Sektoru za koordinaciju međunarodne ekonomske pomoći u cilju koordinacije s donatorima, kako bi se utvrdili i definirali njihovi planovi ulaganja te osiguralo buduće financiranje razvojnih projekata.

Višegodišnja kapitalna ulaganja obuhvaćaju nabavu stalnih sredstava i kapitalne transfere u iznosu od najmanje 2,0 milijuna KM na razini Federacije, odnosno 0,5 milijuna KM na razini kantona, uz trajanje ulaganja od najmanje tri godine. Ta ulaganja su planirana i usvojena u programima javnih investicija i djelomično ili u potpunosti se financiraju iz sredstava proračuna. Projekcije ukupnih ulaganja u projekte proračunskih korisnika Kantona Središnja Bosna za 2025. godinu iznose 6,8 mil. KM, za 2026. godinu 3,4 mil. KM, a za 2027. godinu 3,4 mil. KM. Pregled projekata koji se planiraju financirati u razdoblju od 2025. do 2027. godine, po proračunskim korisnicima i izvorima financiranja, a koji se nalaze u Programu javnih investicija, može se vidjeti u tablici ispod.

Tablica 4.10: Pregled višegodišnjih kapitalnih ulaganja u projekte iz PJI po proračunskim korisnicima i izvorima financiranja

Razdjel	Glava	Proračunski korisnik	Program	Projekt	Izvor financiranja	Naziv	Izvršenje Proračuna za 2023.	Proračun za 2024.	Zahtjev za 2025. godinu	Zahtjev za 2026. godinu	Zahtjev za 2027. godinu	Indikativne gornje granice za 2025.	Indikativne gornje granice za 2026.	Indikativne gornje granice za 2027.
1	2	3	4	5	6	7	8	9	10	11	12	13	14	15
						<b>UKUPNO KAPITALNI PRORAČUN</b>	<b>2.323.462</b>	<b>8.333.000</b>	<b>7.815.000</b>	<b>3.947.980</b>	<b>3.745.887</b>	<b>6.765.000</b>	<b>3.447.980</b>	<b>3.357.900</b>
<b>11</b>						<b>VLADA KANTONA SREDIŠNJA BOSNA</b>	<b>60.550</b>	<b>258.000</b>				<b>100.000</b>	<b>650.000</b>	<b>650.000</b>
11	03	0001				Služba za zajedničke poslove tijela Kantona Središnja Bosna	60.550	258.000				100.000	650.000	650.000
			2004			<b>TEHNIČKA PODRŠKA ZA RADI KANTONALNIH ORGANA UPRAVE</b>	<b>60.550</b>	<b>258.000</b>				<b>100.000</b>	<b>650.000</b>	<b>650.000</b>
				K150101		Rekonstrukcija i nadogradnja zgrade Vlade Kantona Središnja Bosna na lokaciji Aleja konzula, Travnik	60.550	258.000				100.000	650.000	650.000
					10	Opći prihodi i primitci	6.997					100.000	650.000	650.000
					30	Namjenski prihodi	53.553	258.000						
<b>12</b>						<b>MINISTARSTVO UNUTARNJIH POSLOVA</b>	<b>24.986</b>	<b>2.720.000</b>	<b>2.500.000</b>			<b>2.500.000</b>		
12	01	0001				Ministarstvo unutarnjih poslova	24.986	2.720.000	2.500.000			2.500.000		
			2401			<b>JAVNI RED I MIR, SIGURNOST U PROMETU</b>	<b>24.986</b>	<b>2.720.000</b>	<b>2.500.000</b>			<b>2.500.000</b>		
				K150503		Izgradnja zgrade Policijske postaje Kreševo	17.683							
					10	Opći prihodi i primitci	17.683							
				K150916		Izgradnja Policijske stanice Fojnica		1.000.000	1.500.000			1.500.000		
					10	Opći prihodi i primitci		1.000.000	1.500.000			1.500.000		
				K151118		Izgradnja Policijske stanice Busovača	7.303	1.500.000	500.000			500.000		
					10	Opći prihodi i primitci	7.303	1.500.000	500.000			500.000		
				K151017		Dogradnja zgrade Policijske stanice Kiseljak		220.000	500.000			500.000		
					10	Opći prihodi i primitci		220.000	500.000			500.000		
<b>13</b>						<b>MINISTARSTVO PRAVOSUĐA I UPRAVE</b>		<b>2.500.000</b>	<b>1.500.000</b>			<b>1.500.000</b>		
13	01	0001				Ministarstvo pravosuđa i uprave		2.500.000	1.500.000			1.500.000		
			2014			<b>KOORDINACIJA I UPRAVLJANJE PRAVOSUĐEM</b>		<b>2.500.000</b>	<b>1.500.000</b>			<b>1.500.000</b>		
				K150119		Rekonstrukcija i adaptacija zgrade - formiranje odjeljenja Općinskog suda Travniku sa sjedištem u Vitezu i drugih institucija		2.500.000	1.500.000			1.500.000		
					10	Opći prihodi i primitci		2.500.000	1.500.000			1.500.000		
<b>16</b>						<b>MINISTARSTVO ZDRAVSTVA I SOCIJALNE POLITIKE</b>	<b>1.934.000</b>	<b>2.400.000</b>	<b>3.250.000</b>	<b>3.250.000</b>	<b>3.250.000</b>	<b>2.150.000</b>	<b>2.250.000</b>	<b>2.250.000</b>
16	01	0001				Ministarstvo zdravstva i socijalne politike	1.934.000	2.400.000	3.250.000	3.250.000	3.250.000	2.150.000	2.250.000	2.250.000

Dokument okvirnog proračuna Kantona Središnja Bosna za razdoblje 2025. – 2027.

Razdjel	Glava	Proračunski korisnik	Program	Projekt	Izvor financirani	Naziv	Izvršenje Proračuna za 2023.	Proračun za 2024.	Zahtjev za 2025. godinu	Zahtjev za 2026. godinu	Zahtjev za 2027. godinu	Indikativne gornje granice za 2025.	Indikativne gornje granice za 2026.	Indikativne gornje granice za 2027.
1	2	3	4	5	6	7	8	9	10	11	12	13	14	15
			2101			<b>POBOLJŠANJE ZDRAVSTVENE USLUGE</b>	<b>1.934.000</b>	<b>2.400.000</b>	<b>3.250.000</b>	<b>3.250.000</b>	<b>3.250.000</b>	<b>2.150.000</b>	<b>2.250.000</b>	<b>2.250.000</b>
				I121911		Nabava opreme i informatizacija javnog zdravstvenog sustava u Kantonu Središnja Bosna	1.934.000	2.400.000	3.250.000	3.250.000	3.250.000	2.150.000	2.250.000	2.250.000
					10	Opći prihodi i primitci	1.934.000	2.400.000	3.250.000	3.250.000	3.250.000	2.150.000	2.250.000	2.250.000
<b>19</b>						<b>MINISTARSTVO POLJOPRIVREDE, VODOPRIVREDE I ŠUMARSTVA</b>	<b>14.891</b>	<b>105.000</b>	<b>105.000</b>	<b>105.000</b>	<b>105.000</b>	<b>105.000</b>	<b>105.000</b>	<b>105.000</b>
19	01	0001				Ministarstvo poljoprivrede, vodoprivrede i šumarstva	14.891	105.000	105.000	105.000	105.000	105.000	105.000	105.000
			1101			<b>RAZVOJ POLJOPRIVREDE</b>	<b>14.891</b>	<b>105.000</b>	<b>105.000</b>	<b>105.000</b>	<b>105.000</b>	<b>105.000</b>	<b>105.000</b>	<b>105.000</b>
				K140108		Izgradnja Regionalnog vodovoda „Plava voda“	14.891	105.000	105.000	105.000	105.000	105.000	105.000	105.000
					30	Namjenski prihodi	14.891	105.000	105.000	105.000	105.000	105.000	105.000	105.000
<b>21</b>						<b>KANTONALNI ARHIV</b>	<b>197.413</b>	<b>200.000</b>	<b>310.000</b>	<b>442.980</b>	<b>240.887</b>	<b>260.000</b>	<b>292.980</b>	<b>202.900</b>
21	01	0001				Kantonalni arhiv	197.413	200.000	310.000	442.980	240.887	260.000	292.980	202.900
			2012			<b>ARHIVSKA DJELATNOST</b>	<b>197.413</b>	<b>200.000</b>	<b>310.000</b>	<b>442.980</b>	<b>240.887</b>	<b>260.000</b>	<b>292.980</b>	<b>202.900</b>
				K150112		Renoviranje i dogradnja zgrade Kantonalnog arhiva	197.413	200.000	310.000	442.980	240.887	260.000	292.980	202.900
					10	Opći prihodi i primitci	137.413	140.000	250.000	380.000	177.987	200.000	230.000	140.000
					20	Vlastiti prihodi	60.000	60.000	60.000	62.980	62.900	60.000	62.980	62.900
<b>23</b>						<b>KANTONALNA UPRAVA ZA GEODETSKE I IMOVINSKOPRAVNE POSLOVE</b>	<b>91.622</b>	<b>150.000</b>	<b>150.000</b>	<b>150.000</b>	<b>150.000</b>	<b>150.000</b>	<b>150.000</b>	<b>150.000</b>
23	01	0001				Kantonalna uprava za geodetske i imovinskopravne poslove	91.622	150.000	150.000	150.000	150.000	150.000	150.000	150.000
			2008			<b>IZMJERE I UPRAVLJANJE GEODETSKIM EVIDENCIJAMA</b>	<b>91.622</b>	<b>150.000</b>	<b>150.000</b>	<b>150.000</b>	<b>150.000</b>	<b>150.000</b>	<b>150.000</b>	<b>150.000</b>
				K150314		Uspostava katastra nekretnina	91.622	150.000	150.000	150.000	150.000	150.000	150.000	150.000
					10	Opći prihodi i primitci	91.622	150.000	150.000	150.000	150.000	150.000	150.000	150.000

Izvor: Ministarstvo financija KSB

## Dug u srednjoročnom razdoblju

Stanje i projekcije javnog duga su od izuzetne važnosti za kreiranje fiskalnih i razvojnih politika. Zaduživanje treba biti na realnim i održivim osnovama da bi se održala stabilnost fiskalnog sustava i osigurao osnovu za razvojne inicijative. Pregled stanja i projekcija javnog duga u ovom dokumentu se temelji na podacima s kojima raspolaže Ministarstvo financija.

Međunarodna rejting agencija Standard and Poor's (S&P) u veljači 2024. potvrdila je Bosni i Hercegovini suvereni kreditni rejting „B+ sa stabilnim izgledima“ . U srpnju 2022. agencija Moody's Investors Service potvrdila je Bosni i Hercegovini suvereni kreditni rejting „B3 sa stabilnim izgledima“<sup>12</sup>.

Federacija BiH planira uvesti nova fiskalna pravila o zaduživanju i jamstvima prema kriterijima iz Maastrichta. Njime se uvodi ograničenje javnog duga FBiH na najviše 60 % BDP-a Federacije i uvode ograničenja ukupnog duga za kantone i jedinice lokalne samouprave, uvodi pravilo da kantoni i jedinice lokalne samouprave ne mogu posuđivati ili izdavati jamstva bez prethodne suglasnosti FMF-a, javni dug se prati prema pravilima statističke metodologije EU.

Sukladno Zakonu o dugu, zaduživanju i jamstvima u Federaciji BiH (Službene novine FBiH, br: 86/07, 24/09, 44/10 i 30/16) kantoni se mogu dugoročno zadužiti ukoliko u vrijeme dugoročnoga zaduženja iznos servisiranja duga za ukupan unutarnji i vanjski dug i jamstva koji dopijeva u svakoj narednoj godini uključujući i servisiranje za predloženo novo zaduženje i sve zajmove za koje su izdana jamstva kantona ne prelazi 10 % prihoda ostvarenih u prethodnoj fiskalnoj godini. **Servisiranje duga Kanton Središnja Bosna u 2024. godini za kredite i jamstva iznosi 1,2 % prihoda ostvarenih u prethodnoj fiskalnoj godini**, koji su u 2023. godini iznosili 297,0 mil. KM.

### Stanje i projekcije duga u razdoblju od 2023. do 2027. godine

Ukupan dug u Kantonu Središnja Bosna na dan 31. 12. 2023. godine iznosio je 19,1 mil. KM. Taj dug se odnosi na unutarnje dugoročne postojeće kredite: Razvojne banke Federacije BiH, Europske banke za obnovu i razvoj te Razvojne banke Vijeća Europe.

Izdana jamstva i druge obaveze, kao što su obveze za pravosnažne presude i izvršna rješenja koja se vode izvan bilance, te obveze KSB-a prema općinama temeljem koncesijskih ugovora, nisu uključena u ukupno stanje zaduženosti. Ta izdana jamstva i druge obveze ukupno iznose 26,0 mil. KM, predstavljajući potencijalne obveze Kantona.

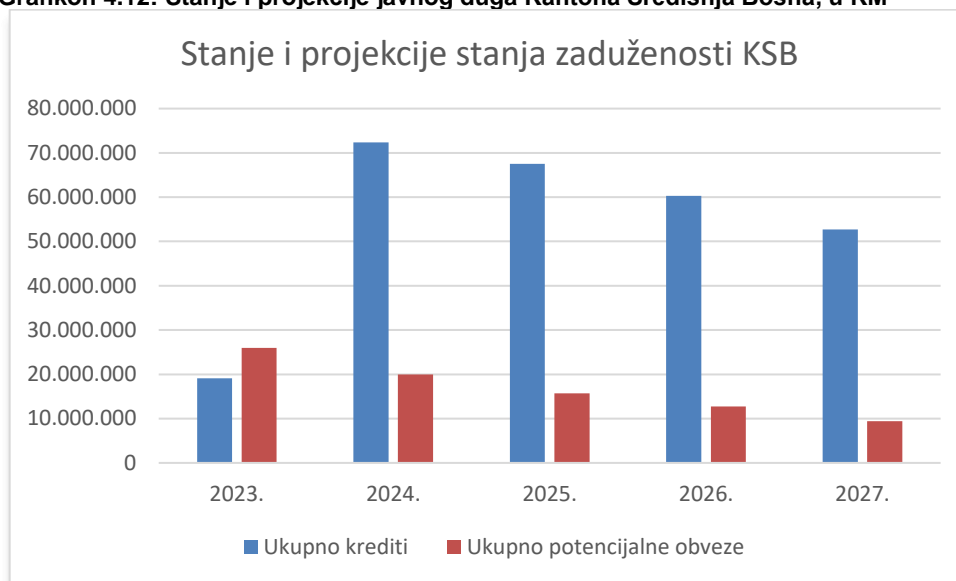
Na dan 31. prosinca 2023. godine, ukupni dug općina Kantona iznosio je 36,2 mil. KM, koji se odnosi na kredite, zajmove, ostale dugoročne obveze i dugoročna razgraničenja.

*Stanje ukupnog (konsolidiranog) duga u Kantonu i općinama Kantona na dan 31. prosinca 2023. godine iznosi 55,3 mil. KM.*

Stanje duga Kantona Središnja Bosna u 2023. godini u odnosu na 2022. godinu smanjeno je za 6,4 %, što je prije svega rezultat redovitog izmirenja obveza po postojećim kreditima u iznos od 1,3 mil. KM.

---

<sup>12</sup> „B“, „B3“, Spekulativna kreditna sposobnost, visok kreditni rizik.

**Grafikon 4.12: Stanje i projekcije javnog duga Kantona Središnja Bosna, u KM**

Izvor: Ministarstvo financija KSB

U 2024. godini planirano je povlačenje druge tranše kredita kod Razvojne banke Vijeća Europe za projekt "Izgradnja Regionalnog vodovoda 'Plava voda'" u ukupnom iznosu od 8,5 milijuna eura, od čega iznos od 7,1 milijun KM otpada na Kanton u povratu ukupnog kreditnog zaduženja. Također, u 2024. godini, Kanton se planira zadužiti u iznosu od 40,0 milijuna KM kod Razvojne banke Federacije BiH i komercijalne banke u iznosu od 40 milijuna KM (kamatna stopa 2,9 %, rok otplate do 12 godina, grace razdoblje do 12 mjeseci, naknada za obradu kredita 0,3 %) za financiranje projekata od značaja za Kanton, koji su predviđeni Programom javnih investicija.

Stoga, projekcija kreditnog zaduženja Kantona na kraju 2024. godine iznosi 72,4 milijuna KM, što predstavlja povećanje od 278,6 % (53,3 milijuna KM). Za 2025. godinu predviđeno je smanjenje zaduženosti za 6,7 % (4,8 milijuna KM), za 2026. godinu smanjenje od 10,7 % (7,2 milijuna KM), a za 2027. godinu 12,6 % (7,6 milijuna KM), u usporedbi s prethodnim godinama.

Projekcije stanja duga Kantona Središnja Bosna u razdoblju 2023. - 2027. godina, prikazane su u tablici ispod.



Tablica 4.11: Stanje i projekcije javnog duga Kantona Središnja Bosna u razdoblju 2023. - 2027. godina, u KM

Opis		Kreditor		Stanje	Plan	Projekcija	Projekcija	Projekcija
				2023.	2024.	2025.	2026.	2027.
Postojeći krediti, od čega	Unutarnji dugoročni	Razvojna banka F BiH (12 mil. KM)	Glavnica	6.956.494	5.913.010	4.869.526	3.826.042	2.782.558
			Kamate i ostali troš.	587.485	425.079	289.226	179.459	95.779
		Europska banka za obnovu i razvoj (9,1 mil. KM)	Glavnica	9.098.499	8.925.870	8.254.969	6.993.729	5.245.296
			Kamate i ostali troš.	306.677	260.887	214.196	155.067	93.298
		Razvojna banka Vijeća Europe (2,1 mil. KM)	Glavnica	2.078.069	2.078.069	2.078.069	1.904.897	1.731.724
			Kamate i ostali troš.	84.784	74.186	63.588	53.432	44.158
Novi dug - projekcije	Unutarnji dugoročni	CEB - Razvojna banka Vijeća Europe (7,1 mil. KM)	Glavnica	0	7.065.436	7.065.436	7.065.436	7.065.436
			Kamate i ostali troš.	0	324.299	288.266	252.233	216.200
		Razvojna banka Federacije BiH i komercijalne banke (40 mil. KM)	Glavnica	0	40.000.000	38.260.860	34.782.580	31.304.300
			Kamate i ostali troš.	0	7.298.297	6.148.804	5.085.471	4.123.009
Ukupno glavnica				18.133.062	63.982.385	60.528.860	54.572.683	48.129.315
Ukupno kamate				978.946	8.382.749	7.004.080	5.725.661	4.572.444
<b>Ukupno krediti</b>				<b>19.112.008</b>	<b>72.365.134</b>	<b>67.532.940</b>	<b>60.298.345</b>	<b>52.701.759</b>
Izdana jamstva	Inozemni	Općina Kiseljak - Bank Austria Creditanstalt AG - Beč (9,769 mil. KM)	Glavnica	2.605.207	1.302.603	0	0	0
			Kamate i ostali troš.	0	0	0	0	0
	Unutarnji dugoročni	Kantonalno ravnateljstvo za ceste Kantona Središnja Bosna - Razvojna banka Federacije BiH (6 mil. KM)	Glavnica	3.478.276	2.956.540	2.434.804	1.913.068	1.391.332
			Kamate i ostali troš.	293.755	212.547	144.619	89.735	47.894
		Zavod za javno zdravstvo Kantona Središnja Bosna - Raiffeisen BANK d.d. BiH (0,8 mil. KM)	Glavnica	457.751	378.396	296.782	212.845	126.518
			Kamate i ostali troš.	36.255	24.409	14.822	7.558	2.683
Drugo	Unutarnji	Obaveze za pravosnažne presude i izvršna Rješenja (izvanbilančna evidencija)	Glavnica	17.273.839	15.070.424	12.841.787	10.546.917	7.872.034
		Obaveze KSB prema općinama temeljem koncesijskih ugovora	Glavnica	1.836.349	0	0	0	0
<b>Ukupno potencijalne obveze</b>				<b>25.981.431</b>	<b>19.944.919</b>	<b>15.732.814</b>	<b>12.770.123</b>	<b>9.440.462</b>

Izvor: Ministarstvo financija KSB

**Servisiranje duga Kantona Središnja Bosna**

Obveze po postojećim i novim kreditima Kantona Središnja Bosna dane su u tablici 4.12., a potencijalne obveze Kantona po jamstvima u tablici 4.13. Treba naglasiti, da ukupnim obvezama treba pridodati obaveze za pravosnažne sudske presude i izvršna Rješenja iz radnih prava, koja s 31. 12. 2023. godinu samo za glavnica iznose 17,3 mil. KM; i uvjetne obveze prema općinama temeljem koncesijskih ugovora u iznosu od 1,8 mil. KM.

**Tablica 4.12: Obveze Kantona Središnja Bosna po kreditima u razdoblju 2023. - 2027. godina, u KM**

Opis	Kreditor		Stanje	Plan	Projekcija	Projekcija	Projekcija
			2023.	2024.	2025.	2026.	2027.
Postojeći dug	Razvojna banka Federacije BiH (12 mil. KM)	Glavnica	1.043.484	1.043.484	1.043.484	1.043.484	1.043.484
		Kamata i ost. troš.	188.028	162.405	135.854	109.767	83.680
	Europska banka za obnovu i razvoj (9,1 mil. KM)	Glavnica	12.263	172.629	670.901	1.261.240	1.748.432
		Kamata i ost. troš.	61.524	45.790	46.691	59.130	61.768
Projekcije novog duga	Razvojna banka Vijeća Europe (2,1 mil. KM)	Glavnica	0	0	0	173.172	173.172
		Kamata i ost. troš.	10.598	10.598	10.598	10.156	9.273
	CEB - Razvojna banka Vijeća Europe (7,1 mil. KM)	Glavnica	0	0	0	0	0
		Kamata i ost. troš.	0	18.017	36.033	36.033	36.033
	Razvojna banka Federacije BiH i komercijalne banke (40 mil. KM)	Glavnica	0	0	1.739.140	3.478.280	3.478.280
		Kamata i ost. troš.	0	506.667	1.149.493	1.063.333	962.463
UKUPNO		Glavnica	1.055.747	1.216.113	3.453.525	5.956.177	6.443.369
		Kamata i ost. troš.	260.150	743.477	1.378.669	1.278.419	1.153.217
		Ukupno	1.315.897	1.959.590	4.832.193	7.234.596	7.596.586

Izvor: Ministarstvo financija KSB

**Tablica 4.13: Potencijalne obveze Kantona Središnja Bosna po izdanim jamstvima u razdoblju 2023. - 2027. godina, u KM**

Opis	Kreditor		Stanje	Plan	Projekcija	Projekcija	Projekcija
			2023.	2024.	2025.	2026.	2027.
Jamstva	Općina Kiseljak - Bank Austria Creditanstalt AG - Beč (9,769 mil. KM)	Glavnica	1.302.603	1.302.603	1.302.603	0	0
		Kamata i ost. troš.	5.863	0	0	0	0
	Kantonarno ravnateljstvo za ceste Kantona Središnja Bosna - Razvojna banka Federacije BiH (6 mil. KM)	Glavnica	521.736	521.736	521.736	521.736	521.736
		Kamata i ost. troš.	94.015	81.208	67.928	54.884	41.841
	Zavod za javno zdravstvo Kantona Središnja Bosna - Raiffeisen BANK d.d. BiH (0,8 mil. KM)	Glavnica	77.159	79.355	81.614	83.937	86.326
		Kamata i ost. troš.	14.042	11.846	9.587	7.264	4.875
UKUPNO		Glavnica	1.901.498	1.903.695	1.905.954	605.673	608.062
		Kamata i ost. troš.	113.919	93.053	77.515	62.148	46.716
		Ukupno	2.015.418	1.996.748	1.983.468	667.822	654.778

Izvor: Ministarstvo financija KSB

## Manjak/višak proračuna Kantona i općina Kantona

Važno je voditi računa o fiskalnoj poziciji koja je koncipirana Zakonom o proračunima u Federaciji BiH, što znači da razina prihoda mora biti jednaka ili veća od razine ukupnih rashoda. U 2015. godini, akumulirani deficit iznosio je 39,3 milijuna KM, dok je u 2023. godini ostvaren akumulirani višak (suficit) u iznosu od 40,5 milijuna KM, zahvaljujući odgovornoj fiskalnoj politici Vlade, a prvenstveno Ministarstva financija.

Izvršenjem proračuna Kantona Središnja Bosna za 2023. godinu, na temelju ostvarene razine prihoda i primitaka od 297,0 milijuna KM te ostvarene razine rashoda i izdataka od 297,9 milijuna KM, zabilježen je višak rashoda nad prihodima (deficit) u iznosu od 0,9 milijuna KM.

Prema procjenama prihoda i rashoda Proračuna KSB za 2024. godinu, planirani manjak od 36,6 milijuna KM pokrivat će se dijelom akumuliranog viška iz prethodnog razdoblja (40,5 milijuna KM). Projicirani manjak od 3,9 milijuna KM u 2025. godini također će se pokriti iz akumuliranog viška prihoda (suficita) iz prethodnih razdoblja. Projicirano je da u 2026. i 2027. godini neće biti ni manjka ni viška proračuna Kantona.

Prema projekcijama prihoda i rashoda općina Kantona u promatranom srednjoročnom razdoblju, manjak od 4,7 milijuna KM u 2025., 3,7 milijuna KM u 2026. i 3,1 milijun KM u 2027. godini, pokriva se također iz akumuliranog viška prihoda iz prethodnog razdoblja.

Kada se ovim projekcijama manjka/viška konsolidirano za Kanton i općine Kantona pridoda akumulirani višak iz prethodnih razdoblja, u projekcijama za 2025. godinu očekuje se ukupni akumulirani višak proračuna Kantona i općina Kantona u iznosu od 12,5 milijuna KM, u 2026. godini u iznosu od 8,8 milijuna KM, a u 2027. godini 5,7 milijuna KM.

Akumulirani manjak/višak proračuna za 2023. godinu i projekcije akumuliranog manjka i viška proračuna Kantona i općina Kantona od 2024. do 2027. godine prikazane su u tablici i grafikonu ispod.

**Tablica 4.14: Manjak/višak proračuna Kantona i općina Kantona u razdoblju 2023. - 2027. (KM)**

Godina	2023.	Procjena 2024.	Projekcija 2025.	Projekcija 2026.	Projekcija 2027.
<b>Kanton Središnja Bosna</b>					
Ukupni prihodi	297.036.891	380.072.435	362.792.223	379.663.556	395.555.270
Ukupni rashodi	297.941.326	416.685.889	366.679.409	379.663.556	395.555.270
<b>Ukupni manjak/višak</b>	<b>-904.435</b>	<b>-36.613.454</b>	<b>-3.887.186</b>	<b>0</b>	<b>0</b>
Akumulirani manjak/višak proračuna Kantona	40.500.640	3.887.186	0	0	0
<b>Općine Kantona</b>					
Ukupni prihodi	134.674.456	156.461.190	144.457.897	142.046.593	149.410.017
Ukupni rashodi	123.507.291	168.538.483	149.121.897	145.774.294	152.487.048
<b>Ukupni manjak/višak</b>	<b>11.167.165</b>	<b>-12.077.293</b>	<b>-4.664.000</b>	<b>-3.727.701</b>	<b>-3.077.031</b>
Akumulirani manjak/višak proračuna općina Kantona	29.227.348	17.150.055	12.486.055	8.758.355	5.681.324
<b>Ukupno Kanton i općine Kantona</b>					
Ukupni prihodi	431.711.347	536.533.625	507.250.120	521.710.149	544.965.287
Ukupni rashodi	421.448.617	585.224.372	515.801.306	525.437.850	548.042.318
<b>Ukupni manjak/višak</b>	<b>10.262.730</b>	<b>-48.690.747</b>	<b>-8.551.186</b>	<b>-3.727.701</b>	<b>-3.077.031</b>
Akumulirani manjak/višak proračuna Kantona i općina Kantona	69.727.988	21.037.241	12.486.056	8.758.355	5.681.324

Izvor: Ministarstvo financija KSB

**Grafikon 4.13: Akumulirani manjak/višak proračuna Kantona i općina Kantona u razdoblju 2023. - 2027.**



Izvor: Ministarstvo financija KSB

## **Poglavlje 5: Proračunski prioriteti za razdoblje 2025. - 2027.**

### **Uvod**

Proračun je ključni instrument za oblikovanje politika svake vlade. On služi kao sredstvo putem kojeg se strateški ciljevi vlade pretvaraju u programe i aktivnosti koje zadovoljavaju socijalne i ekonomske potrebe građana.

Postupno uvođenje programskog budžetiranja uvelike će pomoći vladi u raspodjeli resursa prema proračunskim programima koji odražavaju najviše ekonomske i socijalne prioritete, te unaprijediti transparentnost u raspodjeli resursa. Istovremeno, proračunski korisnici i vlada trebaju provesti sustavan pregled programa i usluga, te ako je moguće, preusmjeriti sredstva iz programa nižeg prioriteta s lošim rezultatima prema programima višeg prioriteta s dobrim rezultatima.

Sve vlade diljem svijeta suočavaju se s problemom zahtjeva za sredstvima za programe i usluge koji premašuju dostupne resurse, a Kanton Središnja Bosna nije iznimka. S obzirom na zahtjeve proračunskih korisnika i prioritete koji premašuju dostupne resurse, vlada je dužna donositi odluke o najvažnijim prioritetnim politikama. Idealno, ti prioriteti trebaju biti usklađeni sa srednjoročnim i dugoročnim društvenim, gospodarskim i političkim ciljevima Kantona Središnja Bosna.

U ovom poglavlju su izložene preporuke Ministarstva financija o srednjoročnim proračunskim prioritetima i proračunskim ograničenjima za 2025. godinu i dvije sljedeće godine, temeljem analize koju je proveo Odjel za proračun Ministarstva financija Kantona Središnja Bosna. Ova analiza uzima u obzir informacije proračunskih korisnika o prioritetnim politikama i programima, kao i indikativne procjene potrošnje. S obzirom da se radi o preporukama temeljenim na analizi dostupnih podataka, konačno donošenje odluka (gornjih granica rashoda) je odgovornost Vlade Kantona Središnja Bosna.

Ove preporuke o proračunskim ograničenjima uglavnom se temelje na projiciranim ukupnim prihodima u 2025. godini, uz ograničen rast u sljedeće dvije godine, prilagođen trenutačnoj ekonomskoj situaciji. Ta proračunska ograničenja za 2025. godinu služe kao početni okvir unutar kojeg resorna ministarstva i ostali proračunski korisnici mogu razviti svoje detaljne financijske zahtjeve za 2025. godinu.

### **Pregled prioriteta Kantona Središnja Bosna za razdoblje 2025. – 2027.**

Nakon što Ministarstvo financija u veljači pošalje Instrukciju broj 1, proračunski korisnici su obvezni putem eBudget aplikacije popuniti "Tablice prioriteta proračunskih korisnika" i dostaviti ih Ministarstvu financija do 15. travnja. Glavna svrha tih tablica je omogućiti proračunskim korisnicima da pruže ulazne informacije potrebne za izradu Dokumenta okvirnog proračuna. U tim tablicama korisnici prikazuju svoje glavne prioritete za alokaciju sredstava za 2025. godinu i sljedeće dvije fiskalne godine, usklađene s kantonalnim ekonomskim i socijalnim ciljevima politika, uključujući i one definirane u Strategiji razvoja Kantona Središnja Bosna.

U kontekstu svakog programa, gdje je primjenjivo, potrebno je uključiti i aspekt rodne ravnopravnosti te ga obrazložiti u tekstualnom dijelu. U eBudget - Informacijskom sustavu za planiranje i upravljanje proračunom, korisnici će iskazati aspekt rodne ravnopravnosti prilikom unosa sredstava po ekonomskim kategorijama rashoda te pri obrazloženju programa za mjere učinka.

Informacije koje su dostavljene putem tablica prioriteta imaju za cilj potaknuti određivanje prioriteta za alokaciju proračunskih sredstava na programe i aktivnosti koje najviše pridonose ostvarenju strateških ciljeva, kao i najvažnijih ciljeva ekonomskih i socijalnih politika. Pregled programa s ciljevima i mjerama učinka po korisnicima za razdoblje od 2025. do 2027. godine prikazan je u donjoj tablici.

Tablica 5.1: Pregled programa s ciljevima i mjerama učinaka po korisnicima za razdoblje od 2025. do 2027. godine

Razdjel	Glava	Proračun. korisnik	Program	Naziv programa	Ciljevi programa	Mjere učinka		
						Krajnji rezultat	Izlazni rezultat	Efikasnost
1	2	3	3	4	5	6	7	8
10	01	0001	2002	<b>Provođenje zakonodavne vlasti</b>	Osiguravanje efektivnog nadzora rada Vlade, predlaganje i usvajanje Zakona, program pregleda politika i zakona	Povratne informacije od stanovnika i Vlade o zadovoljstvu učinkom Sabora, Prosječno vrijeme usvajanja Zakona nakon što je isti dostavljen na usvajanje, postotak ukupnih preporuka koje je Sabor dao Vladi	Održano 29 sjednica Sabora, raspravljano je o ... zakona, usvojeno je x zakona, održano je x rasprava, razmatrano x izvještaja, sklopljeno je x ugovora / sporazuma sa drugim nivoima vlasti i međunarodnim organizacijama.	Prosječni troškovi po zastupniku Sabora ...
10	02	0001	2006	<b>Opći poslovi za potrebe Sabora</b>	Stručna služba Sabora kantona SBK osigurava funkcioniranje Sabora kroz osiguravanje administrativnih, istraživačkih i svih pratećih usluga.	Povratne informacije od zastupnika i zaposlenika Sabora o kvalitetu i, pravovremenosti i relevantnosti podrške koju Stručna služba pruža Saboru.	Organizirano je ... sastanaka, sklopljeno je ... sporazuma sa međunarodnim organizacijama.	Ukupni troškovi pratećih usluga
11	01	0001	2003	<b>Podrška radu Premijera i Vlade SBK</b>	Omogućavanje funkcioniranja Premijera kantona kroz osiguranje administrativnih, savjetodavnih i pratećih usluga. Obavljanje svih uslužnih poslova za Vladu SBK	Kvalitetna podrška Vladi SBK i premijeru SBK	Dopisi upućeni svim ministarstvima, organima uprave i službama koje osniva kanton, vezano za navedenu problematiku u cilju održavanja društvenog standarda na zavidnom nivou.	Osiguranje maksimalne efikasnosti kroz navedene aktivnosti.
11	02	0001	2001	<b>Podrška radu Vlade</b>	Pripremanje i organiziranje sjednica vlade. Pripremanje i organiziranje sjednica vlade. Pripremanje materijala potrebnog za sjednice Vlade, organiziranje sjednica i otpremanje materijala.	Postotak održanih sjednica Vlade	Broj sjednica Vlade	Trošak po sjednici Vlade
11	03	0001	2004	<b>Tehnička podrška za rad kantonalnih organa uprave</b>	Osigurati što bolje uvjete za rad Vlade i organa uprave, kako u pogledu osiguranja poslovnih prostorija, tako u pogledu opreme i ljudstva. Prostor osiguravamo kroz izgradnju i rekonstrukciju objekata i kroz zakup poslovnih prostora. Opremu osiguravamo u skladu sa zahtjevima uposlenika. Ljudstvo osiguravamo kroz prijem uposlenika u skladu sa Pravilnikom o unutrašnjoj organizaciji i sistematizaciji SZP.	Prosječno vrijeme za realizaciju zahtjeva korisnika	Broj riješenih zahtjeva proračunskih korisnika	Trošak po zahtjevu
11	04	0001	2005	<b>Usklađivanje pravnih akata s Ustavom kantona</b>	Usklađivanje pravnih akata s Ustavom kantona, davanje mišljenja na zakone i druge opće akte koje donosi Vlada kantona, izrada prečišćenog teksta akta ako je tim aktom dato ovlaštenje, praćenje objave propisa u službenim novinama.	Postotak usklađenost pravnih propisa koje donosi Vlada Kantona.	Broj danih mišljenja	Trošak po danom mišljenju.
11	05	0001	2009	<b>Javna nabava</b>	Ured za javne nabave za potrebe korisnika Proračuna KSB/SBK osnovan je kao nezavisan centralni nabavni i stručno-operativni organ za provođenje javnih nabavki za potrebe korisnika Proračuna KSB/SBK. Svojim radom osigurava zakonit i transparentan postupak obavljanja procedura javnih nabava, pripremu, tokove postupaka, izvršenje i kontrolu procesa javnih nabava.	Povratne informacije u smislu izvještaja o zakonitom i transparentnom provođenju procedura javnih nabava, o provođenju postupaka nabava, osiguravanju fer konkurentnosti. Progres u smislu centraliziranog sistema javnih nabava. Povratne informacije u smislu izvještaja o centraliziranom sistemi javnih nabava, postotak smanjenja javne potrošnje.	Broj pripremljenih izvještaja o rezultatima javnih nabava na nivou specifičnih i centraliziranih javnih nabava. Postotak usklađenosti, Procjena kvaliteta, sveobuhvatnosti, i transparentnosti javnih nabava	Racionalizacija u trošenju javnih sredstava -Uštede u Proračunu -Centraliziran sistem javnih nabava -Transparentnost -javnost i efikasnost -paćenje i nadzor izvršenja ugovora -usklađenost plana i realizacije
11	06	0001	2007	<b>Usklađivanje sa zakonodavstvom</b>	Doprinositi procesu EU integracija u BiH, povećati koordinaciju i saradnju tijela koja učestvuju u EU integracijama kao i privlačenju investicija na	Uspostavljen sistem integracionih procesa na nivou Srednjobosanskog	-Broj usvojenih i implementiranih dokumenata,	- Trošak po broju usvojenih i implementiranih dokumenata,

Dokument okvirnog proračuna Kantona Središnja Bosna za razdoblje 2025. – 2027.

Razdjel	Glava	Proračun. korisnik	Program	Naziv programa	Ciljevi programa	Mjere učinka		
						Krajnji rezultat	Izlazni rezultat	Efikasnost
1	2	3	3	4	5	6	7	8
				<b>EU i upravljanje pretpristupnim fondovima</b>	području kantona, stvaranje mreže ljudi u ministarstvima koji su obučeni da mogu pisati i realizirati projekte odobrene od strane IPA i drugih fondova.	kantona.	-Broj apliciranih projekta na nivou godine.	- Trošak po broju apliciranih projekata na nivou godine
12	01	0001	<b>2401</b>	<b>Javni red i mir, sigurnost u prometu</b>	Osiguranje sigurnosti u prometu, osiguranje javnog reda i mira, osiguranje sigurnosti građana i zaštita imovine fizičkih i pravnih lica	Smanjenje broja saobraćajnih nezgoda, smanjenje broja prekršaja po javnom redu i miru, smanjenje krivičnih djela, povećanje procenta rasvjetljenja počinjenih krivičnih djela	Broj podnesenih zahtjeva za pokretanje prekršajnog postupka, broj obavljenih saobraćajnih kontrola, broj podnesenih krivičnih prijava.	Prosječan trošak po prekršajnom nalogu, prosječan trošak po podnesenoj krivičnoj prijavi, prosječan trošak po kontrolnoj aktivnosti
			<b>2402</b>	<b>Pružanje usluga građanima</b>	Efikasno pružanje usluga građanima po podnesenim zahtjevima: izdavanje ličnih dokumenata, registracija vozila, upisi u matične knjige i sl.	Efikasno postupanje po zahtjevima građana: izdavanje ličnih karti, izdavanje putnih isprava, registracija vozila, upisi u matične knjige i sl	Broj izdanih ličnih dokumenata, broj izdanih rješenja, registriranih vozila, broj upisa državljanstva, broj upisanih u matične evidencije	Prosječan trošak po predmetu (rješenje, uvjerenje, registracija vozila, lični dokument)
13	01	0001	<b>2014</b>	<b>Koordinacija i upravljanje pravosuđem</b>	Doprinijeti poboljšanju efikasnosti u transparentnosti u oblasti pravosuđa Učinkovita i transparentna javna uprava, u službi građana Kantona Osigurati pravovremeno izvršavanje poslova iz nadležnosti Ministarstva pravosuđa i uprave Kantona Središnja Bosna	Stupanje na snagu Zakona iz oblasti pravosuđa i uprave Alternativna sankcija rad za opće dobro na slobodi se primjenjuje Osigurana materijalna sredstva za neometano funkcioniranje pravosudnih institucija Stručno obrađeni pravilnici i data mišljenja Izvršeni nadzori nad radom notara u odnosu na plan Izrađena rješenja iz oblasti registracije udruženja građana i promjena u registru Broj inspekcijskih pregleda u odnosu na plan	Broj usvojenih zakona i podzakonskih propisa iz oblasti pravosuđa i uprave Broj osoba koje su zamijenile kaznu zatvora ili novčanu kaznu radom za opće dobro na slobodi Ukupna godišnja materijalna sredstva izdvojena za rad pravosudnih institucija iz proračuna Kantona Broj obrađenih pravilnika i danih mišljenja Broj izvršenih nadzora Broj izrađenih rješenja o upisu u registar te broj rješenja o promjeni Broj izvršenih inspekcijskih pregleda	Očekivani godišnji rezultat Prosječni troškovi po jednoj osobi Troškovi po pravosudnoj instituciji Prosječni troškovi i vrijeme potrebno za obradu pravilnika i davanje mišljenja Prosječni troškovi po jednom nadzoru Prosječni troškovi po Rješenju Prosječni troškovi po inspekcijskom pregledu
13	02	0001	<b>2013</b>	<b>Vođenje sudskih postupaka</b>	Zadobiti i održavati povjerenje građana u sud uvažavajući pri tome načela nepristranosti, transparentnosti, javnosti, pravičnosti i jednakosti u uvjetima u kojima se svim građanima garantira sigurnosti i zaštita, te time doprinijeti ostvarivanju principa vladavine prava "da pravda bude učinkovita, dostupna i jednaka za sve". Program je usklađen s prioritnim ciljem "Smanjiti opasnost od kažnjivih i devijantnih ponašanja i povećati stupanj sigurnosti građana" u okviru strateškog cilja "Unaprijediti kvalitete življenja i održivog društvenog okruženja", Strategije razvitka Kantona Središnja Bosna za razdoblje 2016. – 2020. godina	Broj riješenih a) građanskih b) krivičnih c) upravnih predmeta u odnosu na priliv Prosječno vrijeme potrebno za rješavanje a) krivičnih b) građanskih c) upravnih predmeta od datuma zaprimanja do datuma rješavanja Zadovoljstvo građana koji traže primjenu legitimnih odluka suda (mjereno brojem žalbi i pritužbi na rad suda)	Broj riješenih a) građanskih b) krivičnih c) upravnih predmeta u odnosu na priliv, te u odnosu na zacrtani Plan rješavanja predmeta	Prosječni troškovi po predmetu Prosječni troškovi po odluci suda Prosječni troškovi po pravnom pitanju
13	03	0001	<b>2015</b>	<b>Suzbijanje korupcije i organiziranog kriminaliteta i drugih krivičnih</b>	Poduzimanje zakonom određivanjem mjera ( u pogledu istražnih radnji i otkrivanje i gonjenje lica koja su učinila krivična djela koja su u nadležnosti sudova. Program je usklađen s prioritnim ciljem "smanjiti opasnost od kažnjivih i devijantnih ponašanja i povećati stepen sigurnosti građana u okviru strateškog cilja "Unaprijediti kvalitetu življenja i održivog	Broj riješenih krivičnih slučajeva u odnosu na plan Broj slučajeva spremnih za sud po tužitelju Broj provedenih odluka tužilaštva, broj	Broj riješenih a) građanskih b) krivičnih slučajeva u odnosu na plan Broj slučajeva spremnih za sud po tužitelju	Prosječni troškovi po slučaju Prosječni troškovi po odluci tužilaštva Prosječni troškovi po pravnom pitanju

Dokument okvirnog proračuna Kantona Središnja Bosna za razdoblje 2025. – 2027.

Razdjel	Glava	Proračun. korisnik	Program	Naziv programa	Ciljevi programa	Mjere učinka		
						Krajnji rezultat	Izlazni rezultat	Efikasnost
1	2	3	3	4	5	6	7	8
				<b>djela</b>	društvenog okružja". Strategija razvitka Srednjobosanskog kantona za naredno razdoblje.	uloženih žalbi, broj podignutih optužnica, broj riješenih prijava, obustave i neprovođenje istrage)	Broj provedenih odluka suda Broj zastupljenih pravnih pitanja Dnevni prosjek pritvorenog broja izvršitelja krivičnih djela Dnevni prosjek broja izvršitelja krivičnih djela kojima se odredi društveno koristan rad	Broj uspješnih gonjenja po tužitelju
13	05	0001	2013	<b>Vođenje sudskih postupaka</b>	STRATEŠKI CILJ: Zaštita imovine i interesa Kantona, rješavanje predmeta u parnici u suradnji sa nadležnim organima koji se financiraju iz budžeta kantona poštujući prekluzivne rokove	Broj riješenih a) građanskih b) krivičnih slučajeva u odnosu na broj prijavljenih slučajeva Prosječno vrijeme potrebno za rješavanje a) krivičnih b) građanskih slučajeva od datuma podnošenja do datuma rješavanja Stopa uspjeha u zastupanju vladinog stava Zadovoljstvo građana koji traže primjenu legitimnih odluka suda (mjereno brojem žalbi i pritužbi na rad suda) Zadovoljstvo vladinih agencija izradom zakonskih akata	Broj riješenih a) građanskih b) krivičnih slučajeva u odnosu na plan Broj slučajeva spremnih za sud po tužitelju Broj provedenih odluka suda Broj zastupljenih pravnih pitanja Dnevni prosjek pritvorenog broja izvršitelja krivičnih djela Dnevni prosjek broja izvršitelja krivičnih djela kojima se odredi društveno koristan rad	Prosječni troškovi po slučaju Prosječni troškovi po odluci suda Prosječni troškovi po pravnom pitanju Broj uspješnih gonjenja po tužitelju
13	06	0001	2013	<b>Vođenje sudskih postupaka</b>	Pružanje efektivnih i pravovremenih usluga registra i pravosuđa za rasprave o slučajevima krivičnog i građanskog prava u adekvatnom broju dobro održanih sudova. Program je usklađen s prioritarnim ciljem "Smanjiti opasnost od kažnjivih i devijantnih ponašanja i povećati stupanj sigurnosti građana" u okviru strateškog cilja "Unaprijediti kvalitetu življenja i održivog društvenog okružja", Strategije razvitka Kantona Središnja Bosna za razdoblje 2023. – 2026. godina	Broj riješenih a) građanskih b) krivičnih slučajeva u odnosu na broj prijavljenih slučajeva Prosječno vrijeme potrebno za rješavanje a) krivičnih b) građanskih slučajeva od datuma podnošenja do datuma rješavanja Stopa uspjeha u zastupanju vladinog stava Zadovoljstvo građana koji traže primjenu legitimnih odluka suda (mjereno brojem žalbi i pritužbi na rad suda) Zadovoljstvo vladinih agencija izradom zakonskih akata	Broj riješenih a) građanskih b) krivičnih slučajeva u odnosu na plan Broj slučajeva spremnih za sud po tužitelju Broj provedenih odluka suda Broj zastupljenih pravnih pitanja Dnevni prosjek pritvorenog broja izvršitelja krivičnih djela Dnevni prosjek broja izvršitelja krivičnih djela kojima se odredi društveno koristan rad	Prosječni troškovi po slučaju Prosječni troškovi po odluci suda Prosječni troškovi po pravnom pitanju Broj uspješnih gonjenja po tužitelju
13	06	0002	2013	<b>Vođenje sudskih postupaka</b>	Pružanje efektivnih i pravovremenih usluga registra i pravosuđa za rasprave o slučajevima krivičnog i građanskog prava u adekvatnom broju dobro održanih sudova. Program je usklađen s prioritarnim ciljem "Smanjiti opasnost od kažnjivih i devijantnih ponašanja i povećati stupanj sigurnosti građana" u okviru strateškog cilja "Unaprijediti kvalitetu življenja i održivog društvenog okružja", Strategije razvitka Kantona Središnja Bosna za razdoblje 2016. – 2020. godina	Broj riješenih a) građanskih b) krivičnih slučajeva u odnosu na broj prijavljenih slučajeva Prosječno vrijeme potrebno za rješavanje a) krivičnih b) građanskih slučajeva od datuma podnošenja do datuma rješavanja Stopa uspjeha u zastupanju vladinog stava	Broj riješenih a) građanskih b) krivičnih slučajeva u odnosu na plan Broj slučajeva spremnih za sud po tužitelju Broj provedenih odluka suda Broj zastupljenih pravnih pitanja Dnevni prosjek pritvorenog	Prosječni troškovi po slučaju Prosječni troškovi po odluci suda Prosječni troškovi po pravnom pitanju Broj uspješnih gonjenja po tužitelju



Dokument okvirnog proračuna Kantona Središnja Bosna za razdoblje 2025. – 2027.

Razdjel	Glava	Proračun. korisnik	Program	Naziv programa	Ciljevi programa	Mjere učinka		
						Krajnji rezultat	Izlazni rezultat	Efikasnost
1	2	3	3	4	5	6	7	8
						Zadovoljstvo građana koji traže primjenu legitimnih odluka suda (mjereno brojem žalbi i pritužbi na rad suda) Zadovoljstvo vladinih agencija izradom zakonskih akata	broja izvršitelja krivičnih djela Dnevni prosjek broja izvršitelja krivičnih djela kojima se odredi društveno koristan rad	
13	06	0003	2013	<b>Vođenje sudskih postupaka</b>	Pružanje efektivnih i pravovremenih usluga registra i pravosuđa za rasprave o slučajevima krivičnog i građanskog prava u adekvatnom broju dobro održavanih sudova. Program je usklađen s prioritarnim ciljem "Smanjiti opasnost od kažnjivih i devijantnih ponašanja i povećati stupanj sigurnosti građana" u okviru strateškog cilja "Unaprijediti kvalitetu življenja i održivog društvenog okružja", Strategije razvitka Kantona Središnja Bosna za razdoblje 2016. – 2020. godina	Broj riješenih a) građanskih b) krivičnih slučajeva u odnosu na broj prijavljenih slučajeva Prosječno vrijeme potrebno za rješavanje a) krivičnih b) građanskih slučajeva od datuma podnošenja do datuma rješavanja Stopa uspjeha u zastupanju vladinog stava Zadovoljstvo građana koji traže primjenu legitimnih odluka suda (mjereno brojem žalbi i pritužbi na rad suda) Zadovoljstvo vladinih agencija izradom zakonskih akata	Broj riješenih a) građanskih b) krivičnih slučajeva u odnosu na plan Broj slučajeva spremnih za sud po tužitelju Broj provedenih odluka suda Broj zastupljenih pravnih pitanja Dnevni prosjek prituvenog broja izvršitelja krivičnih djela Dnevni prosjek broja izvršitelja krivičnih djela kojima se odredi društveno koristan rad	Prosječni troškovi po slučaju Prosječni troškovi po odluci suda Prosječni troškovi po pravnom pitanju Broj uspješnih gonjenja po tužitelju
13	06	0004	2013	<b>Vođenje sudskih postupaka</b>	Pružanje efektivnih i pravovremenih usluga registra i pravosuđa za rasprave o slučajevima krivičnog i građanskog prava u adekvatnom broju dobro održavanih sudova. Program je usklađen s prioritarnim ciljem "Smanjiti opasnost od kažnjivih i devijantnih ponašanja i povećati stupanj sigurnosti građana" u okviru strateškog cilja "Unaprijediti kvalitetu življenja i održivog društvenog okružja", Strategije razvitka Kantona Središnja Bosna za razdoblje 2016. – 2020. godina	Broj riješenih a) građanskih b) krivičnih slučajeva u odnosu na broj prijavljenih slučajeva Prosječno vrijeme potrebno za rješavanje a) krivičnih b) građanskih slučajeva od datuma podnošenja do datuma rješavanja Stopa uspjeha u zastupanju vladinog stava Zadovoljstvo građana koji traže primjenu legitimnih odluka suda (mjereno brojem žalbi i pritužbi na rad suda) Zadovoljstvo vladinih agencija izradom zakonskih akata	Broj riješenih a) građanskih b) krivičnih slučajeva u odnosu na plan Broj slučajeva spremnih za sud po tužitelju Broj provedenih odluka suda Broj zastupljenih pravnih pitanja Dnevni prosjek prituvenog broja izvršitelja krivičnih djela Dnevni prosjek broja izvršitelja krivičnih djela kojima se odredi društveno koristan rad	Prosječni troškovi po slučaju Prosječni troškovi po odluci suda Prosječni troškovi po pravnom pitanju Broj uspješnih gonjenja po tužitelju
14	01	0001	2017	<b>Upravljanje javnim financijama</b>	Učinkovito upravljanje javnim financijama, Učinkovito planiranje i izvršenje Proračuna Kantona Središnja Bosna; Poboljšanje fiskalne i proračunske odgovornosti, provođenje dosljedne i efektivne proračunske kontrole proračunskih korisnika; Učinkovito poslovanje riznice i upravljanje novčanim tokovima; Uspostava i implementacija jedinstvene metodologije upravljanja javnim dugom Kantona, servisiranje duga kako bi se osigurala fiskalna održivost; Srednjoročno programiranje javnih investicija Kantona Središnja Bosna; Provođenje Strategije razvitka Kantona Središnja Bosna za razdoblje 2021. – 2027. godina., Projekcije javnih prihoda u skladu sa	Nacrtr budžeta i godišnji proračun podneseni Vladi u okviru zakonom predviđenog roka. Ocjena fiskalne održivosti Ukupna fiskalna bilanca Stupanj izvršenja proračunskih ciljeva. Odnos duga prema BDP-u Postotak preporuka koje je Ministarstvo usvojilo.	Broj obrađenih proračunskih korisnika Prosječan broj dana za izvršavanje plaćanja obveza Izvršenje plaćanja u odnosu na operativni plan Broj transakcija u riznici Stopa rasta prihoda Broj pripremljenih računovodstvenih izvještaja	Stupanj izvršenja proračuna Prosječan trošak po korisniku Prosječni troškovi prikupljanja prihoda Trošak po izvršenoj uplati i isplati Troškovi interne revizije izraženi u postotku ukupnih troškova Ministarstva financija Postotak ostvarenja plana

Dokument okvirnog proračuna Kantona Središnja Bosna za razdoblje 2025. – 2027.

Razdjel	Glava	Proračun. korisnik	Program	Naziv programa	Ciljevi programa	Mjere učinka		
						Krajnji rezultat	Izlazni rezultat	Efikasnost
1	2	3	3	4	5	6	7	8
					proračunskim kalendarom. Uspostava i jačanje financijskog upravljanja i kontrola i interne revizije; Pružanje stručnog mišljenja o kvaliteti upravljanja i sustavima unutarnjih kontrola, te davanje preporuka rukovodstvu.	Stopa usklađenosti.	Broj zaposlenih koji primaju plaće i naknade Broj izvršenih revizija u odnosu na plan Broj danih preporuka	revizije
15	01	0001	1201	<b>Poticaaj razvoja gospodarstvu</b>	Ojačati privredni sektor održivim korištenjem raspoloživih potencijala i prirodnih resursa, uvođenjem novih proizvodnih linija, povećanjem stope uposlenosti,	Statistički podaci na nivou Kantona koji govore o povećanju BDP, povećanja broja uposlenih kroz osnivanje novih malih, srednji i velikih poduzeća, kroz povećanja prosječne bruto plaće na nivou Kantona, rast i razvijenost Kantona u odnosu na druge Kantone, privlačenje stranih investicija, razvoj održivog turizma.	Broj izdanih licenci prijevoznicima, zaključenih ugovora o koncesijama i korištenju prirodnih resursa, broj realiziranih transfera i subvencija korisnicima.	Prosječan iznos transfera po korisniku, ostvareni prihod po koncesionaru
16	01	0001	2101	<b>Poboljšanje zdravstvene usluge</b>	Poboljšanje zdravstvene usluge, kroz izradu smjernica, normativa i prijedloga zakonskih rješenja. Opremanje zdravstvenih ustanova kroz informatizaciju i dijagnostičku opremu.	Bolja zdravstvena usluga u javnim zdravstvenim ustanovama.	Opremanje javnih zdravstvenih ustanova kroz informatizaciju i dijagnostičku opremu.	trošak po javnoj zdravstvenoj ustanovi.
			2201	<b>Poboljšanje socijalne usluge</b>	Poboljšanje socijalne usluge, kroz izradu smjernica, uputa i prijedloga zakonskih rješenja. Zakona o socijalnoj zaštiti, zaštiti obitelji s djecom i zaštiti civilnih žrtava rata.	Bolja socijalna skrb	Iznos socijalnih davanja za korisnike socijalne skrbi.	Trošak po korisniku
17	01	0001	2301	<b>Osnovno i srednje obrazovanje, kultura i šport</b>	Cilj programa Ministarstva obrazovanja, znanosti, kulture i športa Kantona Središnja Bosna je poboljšati organiziranost, financiranje i upravljanje procesima obrazovnih ustanova	Kvalitetno obrazovanje na području cijelog Kantona mjerljivo prema Standardima osiguranja kvalitete u EU ( upravljanje i rukovođenje školom; podučavanje i učenje; učenička postignuća; podrška učenicima; organizacija i sadržaj NPP-a; ljudski resursi, sustav i proces osiguranja kvalitete )	Broj djece integrirane u redovno obrazovanje, broj djece koja završavaju osnovno i srednje obrazovanje	Trošak po jednom učeniku, postotak prolaznosti po školama.
17	02		2302	<b>Osnovnoškolsko obrazovanje</b>	Osigurati kvalitetno osnovno obrazovanje za učenike uzrasta od 6 do 15 godina kroz poboljšanje uvjeta obrazovanja i unapređenje nastavnih planova i programa. Program je usklađen s prioriternim ciljem "Poboljšati kvalitetu obrazovanja" u okviru strateškog cilja "Unaprijediti kvalitetu življenja i održivog društvenog okruženja", Strategije razvitka Kantona Središnja Bosna za razdoblje 2016. – 2020. godina	Postotak učenika koji pohađaju osnovnu školu (po starosti, školskoj godini i spolu) Postotak učenika koji postižu državni standard pismenosti po nomenklaturi Postotak učenika koji redovno završavaju osnovnu školu	Broj učenika Broj nastavnika Broj upisane djece u osnovne škole Broj učenika koji nastavljaju sa školovanjem	Prosječni troškovi po učeniku Odnos između broja učenika i nastavnika Administrativni trošak po učeniku u odnosu na međunarodne norme
17	03		2303	<b>Srednjoškolsko obrazovanje</b>	Osigurati kvalitetno srednje obrazovanje za učenike uzrasta od 15 do 20 godina kroz poboljšanje uvjeta obrazovanja i unapređenje nastavnih planova i programa. Program je usklađen s prioriternim ciljem "Poboljšati kvalitetu obrazovanja" u okviru strateškog cilja "Unaprijediti kvalitetu življenja i održivog društvenog okruženja", Strategije razvitka Kantona Središnja Bosna za razdoblje 2016. – 2020. godina.	Stopa završavanja srednjeg obrazovanja Stopa prolaznosti Stopa zapošljavanja učenika u prvoj godini po završetku srednje škole Postotak učenika koji postižu državni standard pismenosti po nomenklaturi Udio onih koji nakon završene srednje škole nastavljaju sa visokim obrazovanjem	Broj učenika Broj profesora Broj upisanih učenika u srednje škole Broj učenika koji završe srednju školu Broj učenika koji nastavljaju sa školovanjem Broj ponavljača	Prosječni troškovi po učeniku Odnos između broja učenika i profesora Administrativni trošak po učeniku u odnosu na međunarodne norme
18	01	0001	3101	<b>Prostorno uređenje,</b>	Realiziranje projekata izrade nove i izmjene i dopune postojeće PP dokumentacije općinskog i kantonalnog nivoa. Vođenje prvostupajskih	Riješeni prvostupajski postupci, uspostavljanje prostornih planova,	Broj efikasno urađenih planova, urbanističkih dozvola,	Troškovi po urađenoj dozvoli (urbanističkoj, okolišnoj,

Dokument okvirnog proračuna Kantona Središnja Bosna za razdoblje 2025. – 2027.

Razdjel	Glava	Proračun. korisnik	Program	Naziv programa	Ciljevi programa	Mjere učinka		
						Krajnji rezultat	Izlazni rezultat	Efikasnost
1	2	3	3	4	5	6	7	8
				<b>građenja, zaštite okoliša, povratka i stambenih poslova</b>	upravnih postupaka, izdavanja lokacijskih informacija urbanističkih suglasnosti, odobrenja za građenje i uporabnih dozvola. Vođenje inspekcijskog nadzora nad građenjem i provođenje prostorno planske dokumentacije. Izdavanje okolišnih dozvola, i dozvola za upravljanje otpadom. Potpora u radu ekoloških udruga. Saniranje divljih deponija. Inspekcijski nadzor nad stanjem u okolišu. Obnova i i povratak kroz realizaciju projekata izgradnje i sanacije infrastrukture i pomoć pojedincima u obnovi i održivom povratku.	urbanističkih dozvola, okolišnih dozvola, dozvola za upravljanje otpadom, realizacija infrastrukturnih projekata, rješavanje prvostupanijskih upravnih postupaka,	okolišnih dozvola, broj urađenih projekata, broj riješenih prvostupanijskih upravnih postupaka,	upravljanja otpadom), riješenom postupku ili urađenom projektu.
			<b>3401</b>	<b>Zaštita okoliša</b>	Djelatnost zaštite okoliša obuhvaća poslove u vezi s pribavljanjem sredstava, poticanjem i financiranjem pripreme, provedbe i razvitka programa, projekata i sličnih aktivnosti u oblasti očuvanja, održivog korištenja, zaštite i unapređenja stanja okoliša te korištenje obnovljivih izvora energije. (Šumarska sredstva)	Čista voda, čist zrak i čisto tlo.	Realizirani broj projekata koji osiguravaju dugoročnu zaštitu i očuvanje zraka, tla i vode.	Trošak po jednom realiziranom projektu
19	01	0001	<b>1101</b>	<b>Razvoj poljoprivrede</b>	Održivost i razvoj segmenata, poljoprivrede, vodoprivrede i šumarstvo. Stvaranje stabilne osnove za kontroliran razvoj, te stvaranje značajne pretpostavke za budućnost.	Realizacija faze razvoja zacrtane strategijom razvoja SBK/KSB u okviru djelatnosti Ministarstva Poljoprivrede Vodoprivrede i Šumarstva a u okviru ogromnih zahtjeva i nedostajajućih sredstava za razvoj.	U okviru nedostojućih sredstava odnosno ukupno planiranih sredstava a uzevši u obzir ukupnu situaciju u navedenim segmentima kao rezultat historijske kategorije iz predhodnih perioda koji se ogleda u ukupnom zastoju razvoja te na bazi toga veoma skromnih startnih osova u predhodnom budžetskom periodu ostvareni su zadovoljavajući rezultati.	Ovaj parametar u bliskoj je vezi sa izlaznim rezultatima te za prethodni budžetski period u odnosu na rezultate može se konstatovati efikasan razvojni period.
19	02	0001	<b>1102</b>	<b>Upravljanje, gospodarenje i zaštita šumskih resursa</b>	Očuvanje trajnosti gospodarenja odnosno upotrebe i korištenja šuma i šumskih zemljišta na način i sa intenzitetom koji će očuvati njihovu bioraznolikost, obnovljivost i vitalnost, te povećati njihov potencijal da danas i u budućnosti obavljaju značajne ekološke, ekonomske i socijalne funkcije na lokalnom i globalnom nivou, a da se pri tom ne ugrozi funkcioniranje drugih ekosistema	Usvojeni od strane Vlade SBK polugodišnji i godišnji izvještaji o radu Uprave i o stanju gospodarenja svim šumama na području SBK za izvještajni period.	Optimalno korištenje raspoloživog etata uz maksimalno očuvanje bioraznolikosti, obnovljivosti i vitalnosti šuma i povećanje njihovog potencijala za korištenje ekoloških, ekonomskih i socijalnih funkcija šuma na lokalnom i globalnom nivou,.	
20	01	0001	<b>2202</b>	<b>Poboljšanje kvaliteta zdravstvenih usluga BIZ-e SBK</b>	Zdravstvena zaštita korisnika BIZ-e i članova njihovih porodica Zakon o pravima branilaca i članova njihovih porodica, kao i Zakon o dopunskim pravima branilaca i članova njihovih porodica, zahtjeva sredstva za redovnu isplatu njihovih stečenih prava, koja se sa rastom troškova zdravstvenih usluga, stalno povećavaju. Broj korisnika koji ostvaruju prava se stalno povećava po različitim grantovima što je evidentno, kroz realizaciju troškova liječenja, prekvalifikacije za samozapošljavanje, Zakonske revizije, te školovanja djece demobiliziranih branitelja.	Positivno riješeni svi zahtjevi korisnika BIZ-e u skladu s programima i kriterijima i Zakonu o pravima branilaca i članova njihovih porodica i Zakonu o dopunskim pravima branilaca i članova njihovih porodica.	Što veći broj riješenih zahtjeva u odnosu na broj ukupno podnesenih zahtjeva kao i drugih planiranih i izvršenih zadataka po programima i kriterijima BIZ-e.	Brzo i kvalitetno rješavanje zahtjeva korisnika BIZ-e u predviđenom zakonskom roku sa brojem uposlenih.
21	01	0001	<b>2012</b>	<b>Arhivska djelatnost</b>	Osigurati i zaštititi arhivsku građu i registarturski materijal na području Kantona središnja Bosna	Troškovi po dužnom metru čuvane, preuzete, obrađene i zaštićene arhivske građe; troškovi po uposlenom	zaštićeno 9000 dužnih metara arhivske građe u Arhivu *izvršn nadzor nad 10000 dužnih metara registraturne	Zaštićena arhivska građa u KSB/SBK

Dokument okvirnog proračuna Kantona Središnja Bosna za razdoblje 2025. – 2027.

Razdjel	Glava	Proračun. korisnik	Program	Naziv programa	Ciljevi programa	Mjere učinka		
						Krajnji rezultat	Izlazni rezultat	Efikasnost
1	2	3	3	4	5	6	7	8
							građe van arhiva *preuzeto 500 dužnih metara novoprimljene arhivske građe	
22	01	0001	2011	<b>Razvoj i upravljanje prostornim uređenjem</b>	Pokrivenost područja SBK/KSB prostorno-planskom dokumentacijom na temelju koje će se poboljšati efikasnost državne uprave i omogućiti razvoj kantona u svim segmentima	Uređeno korištenje i zaštita prostora i omogućen održiv razvoj urbanizma i građenja.	Prostorno planska dokumentacija, razvojni planovi, studije, GIS baze podataka.	Poboljšana efikasnost državne uprave u segmentu urbanizma i prostornog planiranja, kao i zaštite kulturno-historijskog naslijeđa.
23	01	0001	2008	<b>Izmjere i upravljanje geodetskim evidencijama</b>	Ciljevi su: -Uspostava katastra nekretnina na prostoru cijelog Kantona kao osnovu evidencije nekretnina i predaju podataka o nekretninama zemljišnoj knjizi radi uspostave prava na nekretninama. -Rekonstrukcija odvojenih sustava (katastra i zemljišne knjige) te njihova integracija u jedan novi jedinstveni sustav zemljišne administracije.	Uspostavljen jedinstven katastar nekretnina.	Uspostavljen katastar nekretnina za 100 000 parcela.	Trošak po urađenoj parceli.
24	01	0001	2010	<b>Zaštita ljudi i materijalnih dobara od prirodnih i drugih nesreća</b>	Poboljšanje sistema zaštite i spašavanja kako u općinama Srednjobosanskog kantona tako i na nivou Kantona. Provođenje preventivnih mjera a u cilju kontinuirane zaštite ljudi i materijalnih dobara, te pružanja pomoći u slučaju proglašenja stanja prirodne nesreće. Opremanje službi kako bi odgovorili zadacima u pružanju pomoći.	Stopa ugroženosti ljudi i materijalnih dobara od prirodnih i drugih nesreća.	Broj ugroženih ljudi.	Trošak po ugroženoj osobi.

Izvor: Ministarstvo financija KSB

## **Pregled granica rashoda KSB za razdoblje 2025. – 2027.**

Ministarstvo financija je provelo sveobuhvatnu analizu Tablica prijedloga prioriteta koje su dostavili proračunski korisnici. Na temelju te analize sastavljen je DOP, odnosno preliminarni nacrt proračuna Kantona za iduće tri godine. Preliminarni nacrt proračuna obuhvaća gornje i indikativne granice rashoda za svakog proračunskog korisnika, uzimajući u obzir ciljeve proračunskih korisnika i prijedloge visokoprioritetne potrošnje. Stoga se sljedeće preporuke za proračunska ograničenja temelje na ograničenom rastu raspoloživih prihoda, ciljanoj primarnoj proračunskoj bilanci te prilagodbama za očekivane nove politike i aktivnosti koje će utjecati na proračun.

Na temelju raspoloživih sredstava za financiranje proračuna Kantona Središnja Bosna u narednom trogodišnjem razdoblju, uz projicirane prihode, ukupan proračunski okvir Kantona za razdoblje od 2025. do 2027. iznosi 1.141,9 milijuna KM (366,7 milijuna KM u 2025., 379,7 milijuna KM u 2026. i 395,6 milijuna KM u 2027. godini).

Rashodi za razdoblje od 2025. do 2027. godine sastavljeni su na temelju zahtjeva proračunskih korisnika uz poštivanje zakonskih obveza, politika i prioriteta Vlade Kantona, kao i ažuriranih makroekonomskih projekcija i procjena raspoloživih proračunskih sredstava. Zahtjevi za dodatnim sredstvima kod većine proračunskih korisnika premašili su razinu raspoloživih sredstava za financiranje u narednom trogodišnjem razdoblju.

Tablica 5.2. prikazuje pregled ukupnih zahtjeva proračunskih korisnika i granica rashoda i izdataka po izvorima financiranja, dok tablica 5.3. prikazuje prioritetne programe i zahtjeve proračunskih korisnika, gornje i indikativne granice rashoda i izdataka za svakog proračunskog korisnika po izvorima financiranja, uključujući podjelu na bruto plaće, naknade i doprinose, te na materijalne izdatke, transfere i kapitalne izdatke.

Tablica 5.2: Pregled ukupnih početnih gornjih granica rashoda po izvorima financiranja za razdoblje od 2025. do 2027. godine, u KM

Izvor finan.	Ekonomski kod	Naziv rashoda i izdatka	Izvršenje 2023.	Proračun za 2024.	Zahtjev proračunskih korisnika			Granice rashoda i izdataka		
					2025.	2026.	2027.	2025.	2026.	2027.
1	2	3	4	5	6	7	8	9	10	11
		<b>UKUPNO RASHODI I IZDATCI</b>	<b>297.941.326</b>	<b>356.655.622</b>	<b>355.451.107</b>	<b>371.462.046</b>	<b>389.367.214</b>	<b>366.679.409</b>	<b>379.663.556</b>	<b>395.555.270</b>
<b>10</b>		<b>Opći prihodi i primici</b>	<b>289.701.580</b>	<b>337.919.360</b>	<b>341.387.828</b>	<b>359.160.673</b>	<b>377.487.126</b>	<b>351.515.630</b>	<b>366.261.683</b>	<b>382.574.682</b>
	60	RASHODI	279.821.313	314.711.560	309.656.728	327.878.173	345.568.439	331.915.030	345.357.383	360.211.982
	600	Tekuća pričuva		1.500.000				1.500.000	1.500.000	2.000.000
	611	Plaće i naknade troškova zaposlenih	167.536.624	178.668.480	161.625.702	171.207.509	180.331.689	200.220.000	208.844.500	217.978.800
	612	Doprinosi poslodavca i ostali doprinosi	16.569.204	18.088.300	17.462.921	18.990.024	19.995.187	18.648.200	19.491.700	20.386.600
	613	Izdaci za materijal, sitni inventar i usluge	30.442.811	39.286.280	39.067.250	41.027.080	43.621.038	37.636.800	40.178.600	41.589.000
	614	Tekući transferi i drugi tekući rashodi	51.866.633	59.705.900	71.011.355	75.716.060	80.295.225	61.456.630	61.056.783	63.359.082
	615	Kapitalni transferi	13.154.255	17.205.000	19.300.000	19.850.000	20.350.000	11.086.700	13.024.500	13.760.900
	616	Izdaci za kamate i ostale naknade	251.787	257.600	1.189.500	1.087.500	975.300	1.366.700	1.261.300	1.137.600
	82	KAPITALNI IZDATCI	9.880.267	23.207.800	31.731.100	31.282.500	31.918.687	19.600.600	20.904.300	22.362.700
	821	Izdaci za nabavu stalnih sredstava	8.826.684	21.764.200	27.235.900	25.578.900	25.814.087	16.264.000	15.200.000	16.257.400
	823	Izdaci za otplate dugova	1.053.583	1.443.600	4.495.200	5.703.600	6.104.600	3.336.600	5.704.300	6.105.300
<b>20</b>		<b>Vlastiti prihodi</b>	<b>622.059</b>	<b>1.238.050</b>	<b>1.183.870</b>	<b>1.182.445</b>	<b>1.188.855</b>	<b>1.244.970</b>	<b>1.243.545</b>	<b>1.249.955</b>
	61	TEKUĆI RASHODI	330.090	590.350	542.120	541.165	544.055	549.920	548.965	551.855
	613	Izdaci za materijal, sitni inventar i usluge	330.090	590.350	542.120	541.165	544.055	549.920	548.965	551.855
	614	Tekući transferi i drugi tekući rashodi								
	82	KAPITALNI IZDATCI	291.969	647.700	641.750	641.280	644.800	695.050	694.580	698.100
	821	Izdaci za nabavu stalnih sredstava	291.969	647.700	641.750	641.280	644.800	695.050	694.580	698.100
<b>30</b>		<b>Namjenski prihodi</b>	<b>5.006.911</b>	<b>8.592.493</b>	<b>7.011.709</b>	<b>7.327.365</b>	<b>7.273.375</b>	<b>7.011.709</b>	<b>7.327.365</b>	<b>7.273.375</b>
	61	TEKUĆI RASHODI	4.410.418	7.320.393	6.321.709	6.737.365	6.633.375	6.321.709	6.737.365	6.633.375
	611	Plaće i naknade troškova zaposlenih								
	612	Doprinosi poslodavca i ostali doprinosi								
	613	Izdaci za materijal, sitni inventar i usluge	58.206	405.100	257.900	270.700	283.500	257.900	270.700	283.500
	614	Tekući transferi i drugi tekući rashodi	1.524.565	3.855.490	3.127.984	3.163.840	2.914.050	3.127.984	3.163.840	2.914.050
	615	Kapitalni transferi	2.814.920	3.044.803	2.920.825	3.287.825	3.420.825	2.920.825	3.287.825	3.420.825
	616	Izdaci za kamate	12.727	15.000	15.000	15.000	15.000	15.000	15.000	15.000
	82	KAPITALNI IZDATCI	596.493	1.272.100	690.000	590.000	640.000	690.000	590.000	640.000
	821	Izdaci za nabavu stalnih sredstava	594.329	1.182.100	600.000	500.000	550.000	600.000	500.000	550.000
	823	Otplate domaćeg pozajmljivanja	2.164	90.000	90.000	90.000	90.000	90.000	90.000	90.000
<b>40</b>		<b>Donacije</b>	<b>125.805</b>	<b>738.100</b>	<b>869.900</b>	<b>563.028</b>	<b>303.200</b>	<b>1.255.800</b>	<b>948.928</b>	<b>689.100</b>
	61	TEKUĆI RASHODI	21.028	8.300	2.000	2.100	2.200	8.900	9.000	9.100
	611	Plaće i naknade troškova zaposlenih								

Dokument okvirnog proračuna Kantona Središnja Bosna za razdoblje 2025. – 2027.

Izvor finan.	Ekonomski kod	Naziv rashoda i izdatka	Izvršenje 2023.	Proračun za 2024.	Zahtjev proračunskih korisnika			Granice rashoda i izdataka		
					2025.	2026.	2027.	2025.	2026.	2027.
1	2	3	4	5	6	7	8	9	10	11
	612	Doprinosi poslodavca i ostali doprinosi								
	613	Izdaci za materijal, sitni inventar i usluge	21.028	8.300	2.000	2.100	2.200	8.900	9.000	9.100
	614	Tekući transferi i drugi tekući rashodi								
	615	Kapitalni transferi								
	82	KAPITALNI IZDATCI	104.777	729.800	867.900	560.928	301.000	1.246.900	939.928	680.000
	821	Izdaci za nabavu stalnih sredstava	104.777	729.800	867.900	560.928	301.000	1.246.900	939.928	680.000
<b>50</b>		<b>Primljeni tekući transferi</b>	<b>1.938.225</b>	<b>3.377.619</b>	<b>4.637.800</b>	<b>2.862.535</b>	<b>2.748.658</b>	<b>5.126.300</b>	<b>3.351.035</b>	<b>3.237.158</b>
	61	TEKUĆI RASHODI	1.723.189	2.334.219	2.316.000	2.317.000	2.317.000	2.324.500	2.325.500	2.325.500
	611	Plaće i naknade troškova zaposlenih	23.496	202.619	161.000	161.000	161.000	161.000	161.000	161.000
	612	Doprinosi poslodavca i ostali doprinosi	2.145	4.000						
	613	Izdaci za materijal, sitni inventar i usluge	5.375	27.600	5.000	6.000	6.000	13.500	14.500	14.500
	614	Tekući transferi i drugi tekući rashodi	1.692.173	2.100.000	2.100.000	2.100.000	2.100.000	2.100.000	2.100.000	2.100.000
	615	Kapitalni transferi			50.000	50.000	50.000	50.000	50.000	50.000
	82	KAPITALNI IZDATCI	215.036	1.043.400	2.321.800	545.535	431.658	2.801.800	1.025.535	911.658
	821	Izdaci za nabavu stalnih sredstava	215.036	1.043.400	2.321.800	545.535	431.658	2.801.800	1.025.535	911.658
<b>60</b>		<b>Primljeni kapitalni transferi</b>	<b>546.746</b>	<b>4.790.000</b>	<b>360.000</b>	<b>366.000</b>	<b>366.000</b>	<b>525.000</b>	<b>531.000</b>	<b>531.000</b>
	61	TEKUĆI RASHODI	67.605	50.000						
	613	Izdaci za materijal, sitni inventar i usluge	7.605							
	614	Tekući transferi i drugi tekući rashodi								
	615	Kapitalni transferi	60.000	50.000						
	82	KAPITALNI IZDATCI	479.141	4.740.000	360.000	366.000	366.000	525.000	531.000	531.000
	821	Izdaci za nabavu stalnih sredstava	479.141	4.740.000	360.000	366.000	366.000	525.000	531.000	531.000
<b>70</b>		<b>Namjenski primici</b>								
	82	KAPITALNI IZDATCI								
	821	Izdaci za nabavu stalnih sredstava								
	822	Izdaci za finacijsku imovinu								
		Broj zaposlenika	5.522	5.646	5.043	5.043	5.043	5.628	5.628	5.628

Izvor: Ministarstvo financija KSB

Tablica 5.3: Proračunski zahtjevi i pregled predloženih granica rashoda po proračunskim korisnicima za razdoblje 2025. - 2027., u KM

Razdjel	Glava	Proračunski korisnik	Program	Izvor financ.	Ekonom. kod	Naziv	Izvršenje 2023.	Proračun za 2024.	Zahtjev proračunskih korisnika			Ograničenje rashoda i izdataka			Vrsta granice
									2025.	2026.	2027.	2025.	2026.	2027.	
1	2	3	4	5	6	7	8	9	10	11	12	13	14	15	16
						<b>SVEUKUPNO</b>	<b>297.941.326</b>	<b>356.655.622</b>	<b>355.451.107</b>	<b>371.462.046</b>	<b>389.367.214</b>	<b>366.679.409</b>	<b>379.663.556</b>	<b>395.555.270</b>	
10						<b>SABOR KANTONA SREDIŠNJA BOSNA I IZABRANI DUŽNOSNICI ZAKONODAVNE VLASTI</b>	<b>3.891.955</b>	<b>4.711.000</b>	<b>5.281.200</b>	<b>5.508.700</b>	<b>5.677.500</b>	<b>5.018.500</b>	<b>5.161.200</b>	<b>5.392.400</b>	Gornja
	01	0001				Sabor Kantona Središnja Bosna i izabrani dužnosnici zakonodavne vlasti	3.716.596	4.417.800	4.950.000	5.158.000	5.305.000	4.706.400	4.836.400	5.051.900	Gornja
			2002			Provođenje zakonodavne vlasti	3.716.596	4.417.800	4.950.000	5.158.000	5.305.000	4.706.400	4.836.400	5.051.900	Gornja
				10		Opći prihodi i primici	3.716.596	4.417.800	4.950.000	5.158.000	5.305.000	4.706.400	4.836.400	5.051.900	Gornja
					61	<b>TEKUĆI RASHODI</b>	<b>3.631.353</b>	<b>4.388.800</b>	<b>4.776.000</b>	<b>5.059.000</b>	<b>5.194.000</b>	<b>4.632.400</b>	<b>4.761.000</b>	<b>4.962.000</b>	Indikativna
					611	Plaće i naknade troškova zaposlenih	1.562.229	1.951.500	2.158.000	2.382.000	2.486.000	2.148.900	2.243.500	2.343.900	Indikativna
					612	Doprinosi poslodavca i ostali doprinosi	149.013	193.600	210.000	230.000	235.000	214.800	224.500	234.900	Indikativna
					613	Izdaci za materijal, sitni inventar i usluge	695.561	834.200	948.000	970.000	991.000	845.100	855.200	887.700	Indikativna
					614	Tekući transferi i drugi tekući rashodi	1.224.550	1.409.500	1.460.000	1.477.000	1.482.000	1.423.600	1.437.800	1.495.500	Indikativna
					82	<b>KAPITALNI IZDATCI</b>	<b>85.242</b>	<b>29.000</b>	<b>174.000</b>	<b>99.000</b>	<b>111.000</b>	<b>74.000</b>	<b>75.400</b>	<b>89.900</b>	Indikativna
					821	Izdaci za nabavu stalnih sredstava	85.242	29.000	174.000	99.000	111.000	74.000	75.400	89.900	Indikativna
	02	0001				Stručna služba Sabora Kantona Središnja Bosna	175.360	293.200	331.200	350.700	372.500	312.100	324.800	340.500	Gornja
			2006			Opći poslovi za potrebe Sabora	175.360	293.200	331.200	350.700	372.500	312.100	324.800	340.500	Gornja
				10		Opći prihodi i primici	175.360	293.200	331.200	350.700	372.500	312.100	324.800	340.500	Gornja
					61	<b>TEKUĆI RASHODI</b>	<b>175.360</b>	<b>273.200</b>	<b>300.200</b>	<b>318.700</b>	<b>340.500</b>	<b>294.200</b>	<b>306.600</b>	<b>318.800</b>	Indikativna
					611	Plaće i naknade troškova zaposlenih	136.370	201.300	221.000	235.000	242.000	220.000	229.500	239.400	Indikativna
					612	Doprinosi poslodavca i ostali doprinosi	11.442	18.200	21.000	22.000	34.000	20.100	21.100	22.000	Indikativna
					613	Izdaci za materijal, sitni inventar i usluge	27.548	53.700	58.200	61.700	64.500	54.100	56.000	57.400	Indikativna
					82	<b>KAPITALNI IZDATCI</b>	<b>0</b>	<b>20.000</b>	<b>31.000</b>	<b>32.000</b>	<b>32.000</b>	<b>17.900</b>	<b>18.200</b>	<b>21.700</b>	Indikativna
					821	Izdaci za nabavu stalnih sredstava	0	20.000	31.000	32.000	32.000	17.900	18.200	21.700	Indikativna

Razdjel	Glava	Proračunski korisnik	Program	Izvor financ.	Ekonom. kod	Naziv	Izvršenje 2023.	Proračun za 2024.	Zahtjev proračunskih korisnika			Ograničenje rashoda i izdataka			Vrsta granice
									2025.	2026.	2027.	2025.	2026.	2027.	
1	2	3	4	5	6	7	8	9	10	11	12	13	14	15	16
11						<b>VLADA KANTONA SREDIŠNJA BOSNA</b>	<b>3.871.704</b>	<b>5.318.300</b>	<b>5.312.940</b>	<b>5.253.540</b>	<b>5.361.090</b>	<b>4.806.100</b>	<b>5.918.200</b>	<b>6.124.900</b>	Indikativna
	01	0001				Ured predsjednika Vlade Kantona Središnja Bosna	680.886	416.200	490.720	525.220	538.120	451.300	470.200	491.800	Gornja
			2003			Podrška radu Premijera i Vlade SBK	680.886	416.200	490.720	525.220	538.120	451.300	470.200	491.800	Gornja
				10		Opći prihodi i primici	680.886	416.200	490.720	525.220	538.120	451.300	470.200	491.800	Gornja
					61	<b>TEKUĆI RASHODI</b>	<b>601.751</b>	<b>408.200</b>	<b>479.720</b>	<b>512.220</b>	<b>525.120</b>	<b>440.300</b>	<b>457.200</b>	<b>476.300</b>	Indikativna
					611	Plaće i naknade troškova zaposlenih	226.176	285.480	333.000	358.000	368.000	313.600	327.300	341.800	Indikativna
					612	Doprinosi poslodavca i ostali doprinosi	21.180	27.500	37.000	38.000	39.000	30.500	31.900	33.300	Indikativna
					613	Izdaci za materijal, sitni inventar i usluge	43.045	95.220	109.720	116.220	118.120	96.200	98.000	101.200	Indikativna
					614	Tekući transferi i drugi tekući rashodi	311.350	0	0	0	0	0	0	0	Indikativna



Dokument okvirnog proračuna Kantona Središnja Bosna za razdoblje 2025. – 2027.

Razdjel	Glava	Proračunski korisnik	Program	Izvor finans.	Ekonom. kod	Naziv	Izvršenje 2023.	Proračun za 2024.	Zahtjev proračunskih korisnika			Ograničenje rashoda i izdataka			
									2025.	2026.	2027.	2025.	2026.	2027.	Vrsta granice
1	2	3	4	5	6	7	8	9	10	11	12	13	14	15	16
					82	<b>KAPITALNI IZDATCI</b>	<b>79.135</b>	<b>8.000</b>	<b>11.000</b>	<b>13.000</b>	<b>13.000</b>	<b>11.000</b>	<b>13.000</b>	<b>15.500</b>	Indikativna
					821	Izdaci za nabavu stalnih sredstava	79.135	8.000	11.000	13.000	13.000	11.000	13.000	15.500	Indikativna
	02	0001				<b>Stručna služba Vlade Kantona Središnja Bosna</b>	<b>712.244</b>	<b>837.300</b>	<b>946.300</b>	<b>759.100</b>	<b>754.000</b>	<b>870.600</b>	<b>902.100</b>	<b>936.800</b>	Gornja
			2001			<b>Podrška radu Vlade</b>	<b>712.244</b>	<b>837.300</b>	<b>946.300</b>	<b>759.100</b>	<b>754.000</b>	<b>870.600</b>	<b>902.100</b>	<b>936.800</b>	Gornja
				10		<i>Opći prihodi i primici</i>	<i>712.244</i>	<i>837.300</i>	<i>946.300</i>	<i>759.100</i>	<i>754.000</i>	<i>870.600</i>	<i>902.100</i>	<i>936.800</i>	<b>Gornja</b>
					61	<b>TEKUĆI RASHODI</b>	<b>700.825</b>	<b>831.000</b>	<b>935.300</b>	<b>702.600</b>	<b>742.000</b>	<b>859.600</b>	<b>883.900</b>	<b>915.100</b>	Indikativna
					611	Plaće i naknade troškova zaposlenih	189.679	237.500	284.200	325.000	331.500	260.000	271.200	283.000	Indikativna
					612	Doprinosi poslodavca i ostali doprinosi	16.455	21.800	26.000	29.800	30.400	24.200	25.300	26.500	Indikativna
					613	Izdaci za materijal, sitni inventar i usluge	194.691	271.700	325.100	347.800	380.100	275.400	281.400	287.300	Indikativna
					614	Tekući transferi i drugi tekući rashodi	300.000	300.000	300.000	0	0	300.000	306.000	318.300	Indikativna
					82	<b>KAPITALNI IZDATCI</b>	<b>11.418</b>	<b>6.300</b>	<b>11.000</b>	<b>56.500</b>	<b>12.000</b>	<b>11.000</b>	<b>18.200</b>	<b>21.700</b>	Indikativna
					821	Izdaci za nabavu stalnih sredstava	11.418	6.300	11.000	56.500	12.000	11.000	18.200	21.700	Indikativna
	03	0001				<b>Služba za zajedničke poslove tijela Kantona Središnja Bosna</b>	<b>1.410.434</b>	<b>2.768.600</b>	<b>2.380.800</b>	<b>2.518.700</b>	<b>2.578.700</b>	<b>2.038.000</b>	<b>3.024.800</b>	<b>3.101.600</b>	Gornja
			2004			<b>Tehnička podrška za rad kantonalnih organa uprave</b>	<b>1.410.434</b>	<b>2.768.600</b>	<b>2.380.800</b>	<b>2.518.700</b>	<b>2.578.700</b>	<b>2.038.000</b>	<b>3.024.800</b>	<b>3.101.600</b>	Gornja
				10		<i>Opći prihodi i primici</i>	<i>1.356.881</i>	<i>2.510.600</i>	<i>2.380.800</i>	<i>2.518.700</i>	<i>2.578.700</i>	<i>2.038.000</i>	<i>3.024.800</i>	<i>3.101.600</i>	<b>Gornja</b>
					61	<b>TEKUĆI RASHODI</b>	<b>1.333.301</b>	<b>2.480.600</b>	<b>2.336.800</b>	<b>2.468.700</b>	<b>2.528.700</b>	<b>1.894.000</b>	<b>2.302.000</b>	<b>2.364.800</b>	Indikativna
					611	Plaće i naknade troškova zaposlenih	603.139	645.900	760.000	780.000	810.000	706.100	736.200	768.000	Indikativna
					612	Doprinosi poslodavca i ostali doprinosi	51.989	56.900	72.000	77.000	79.000	63.100	66.000	69.000	Indikativna
					613	Izdaci za materijal, sitni inventar i usluge	678.173	777.800	904.800	961.700	989.700	824.800	849.800	877.800	Indikativna
					615	Kapitalni transferi	0	1.000.000	600.000	650.000	650.000	300.000	650.000	650.000	Indikativna
					82	<b>KAPITALNI IZDATCI</b>	<b>23.580</b>	<b>30.000</b>	<b>44.000</b>	<b>50.000</b>	<b>50.000</b>	<b>144.000</b>	<b>722.800</b>	<b>736.800</b>	Indikativna
					821	Izdaci za nabavu stalnih sredstava	23.580	30.000	44.000	50.000	50.000	144.000	722.800	736.800	Indikativna
				30		<i>Namjenski prihodi</i>	<i>53.553</i>	<i>258.000</i>	<i>0</i>	<i>0</i>	<i>0</i>	<i>0</i>	<i>0</i>	<i>0</i>	<b>Indikativna</b>
					61	<b>TEKUĆI RASHODI</b>	<b>2.900</b>	<b>5.000</b>	<b>0</b>	<b>0</b>	<b>0</b>	<b>0</b>	<b>0</b>	<b>0</b>	Indikativna
					613	Izdaci za materijal, sitni inventar i usluge	2.900	5.000	0	0	0	0	0	0	Indikativna
					82	<b>KAPITALNI IZDATCI</b>	<b>50.653</b>	<b>253.000</b>	<b>0</b>	<b>0</b>	<b>0</b>	<b>0</b>	<b>0</b>	<b>0</b>	Indikativna
					821	Izdaci za nabavu stalnih sredstava	50.653	253.000	0	0	0	0	0	0	Indikativna
	04	0001				<b>Ured za zakonodavstvo Vlade Kantona Središnja Bosna</b>	<b>120.604</b>	<b>139.400</b>	<b>194.500</b>	<b>204.600</b>	<b>207.700</b>	<b>153.500</b>	<b>160.000</b>	<b>167.400</b>	Gornja
			2005			<b>Usklađivanje pravnih akata s Ustavom kantona</b>	<b>120.604</b>	<b>139.400</b>	<b>194.500</b>	<b>204.600</b>	<b>207.700</b>	<b>153.500</b>	<b>160.000</b>	<b>167.400</b>	Gornja
				10		<i>Opći prihodi i primici</i>	<i>120.604</i>	<i>139.400</i>	<i>194.500</i>	<i>204.600</i>	<i>207.700</i>	<i>153.500</i>	<i>160.000</i>	<i>167.400</i>	<b>Gornja</b>
					61	<b>TEKUĆI RASHODI</b>	<b>118.774</b>	<b>135.700</b>	<b>188.000</b>	<b>198.100</b>	<b>202.100</b>	<b>148.400</b>	<b>154.800</b>	<b>161.200</b>	Indikativna
					611	Plaće i naknade troškova zaposlenih	101.742	110.900	154.000	161.500	165.500	122.300	127.700	133.300	Indikativna
					612	Doprinosi poslodavca i ostali doprinosi	9.868	11.100	15.000	16.000	16.000	12.300	12.900	13.500	Indikativna
					613	Izdaci za materijal, sitni inventar i usluge	7.164	13.700	19.000	20.600	20.600	13.800	14.200	14.400	Indikativna
					82	<b>KAPITALNI IZDATCI</b>	<b>1.830</b>	<b>3.700</b>	<b>6.500</b>	<b>6.500</b>	<b>5.600</b>	<b>5.100</b>	<b>5.200</b>	<b>6.200</b>	Indikativna
					821	Izdaci za nabavu stalnih sredstava	1.830	3.700	6.500	6.500	5.600	5.100	5.200	6.200	Indikativna
	05	0001				<b>Ured za javne nabave za potrebe korisnika Proračuna Kantona Središnja Bosna</b>	<b>573.760</b>	<b>711.700</b>	<b>825.220</b>	<b>756.620</b>	<b>771.270</b>	<b>798.900</b>	<b>830.600</b>	<b>870.900</b>	Gornja

Dokument okvirnog proračuna Kantona Središnja Bosna za razdoblje 2025. – 2027.

Razdjel	Glava	Proračunski korisnik	Program	Izvor financ.	Ekonom. kod	Naziv	Izvršenje 2023.	Proračun za 2024.	Zahtjev proračunskih korisnika			Ograničenje rashoda i izdataka			Vrsta granice
									2025.	2026.	2027.	2025.	2026.	2027.	
1	2	3	4	5	6	7	8	9	10	11	12	13	14	15	16
			2009			Javna nabava	573.760	711.700	825.220	756.620	771.270	798.900	830.600	870.900	Gornja
				10		Opći prihodi i primici	573.760	711.700	825.220	756.620	771.270	798.900	830.600	870.900	Gornja
					61	TEKUĆI RASHODI	563.149	697.700	730.220	733.620	748.270	763.200	794.200	827.500	Indikativna
					611	Plaće i naknade troškova zaposlenih	454.372	545.000	560.500	563.000	575.900	601.300	627.400	655.200	Indikativna
					612	Doprinosi poslodavca i ostali doprinosi	41.527	52.400	54.300	54.800	55.200	58.200	60.800	63.600	Indikativna
					613	Izdaci za materijal, sitni inventar i usluge	67.249	100.300	115.420	115.820	117.170	103.700	106.000	108.700	Indikativna
					82	KAPITALNI IZDATCI	10.612	14.000	95.000	23.000	23.000	35.700	36.400	43.400	Indikativna
					821	Izdaci za nabavu stalnih sredstava	10.612	14.000	95.000	23.000	23.000	35.700	36.400	43.400	Indikativna
	06	0001				Ured za europske integracije, fondove, odnose s javnošću i kvalitete prema međunarodnom standardu Kantona Središnja Bosna	373.776	445.100	475.400	489.300	511.300	493.800	530.500	556.400	Gornja
			2007			Usklađivanje sa zakonodavstvom EU i upravljanje pretpriputnim fondovima	373.776	445.100	475.400	489.300	511.300	493.800	530.500	556.400	Gornja
				10		Opći prihodi i primici	373.776	445.100	475.400	489.300	511.300	493.800	530.500	556.400	Gornja
					61	TEKUĆI RASHODI	372.736	437.100	466.400	479.300	502.300	484.800	504.500	525.400	Indikativna
					611	Plaće i naknade troškova zaposlenih	310.033	345.200	367.000	377.000	397.000	384.400	401.000	418.700	Indikativna
					612	Doprinosi poslodavca i ostali doprinosi	27.715	32.900	35.000	37.000	39.000	36.400	38.100	39.800	Indikativna
					613	Izdaci za materijal, sitni inventar i usluge	34.988	59.000	64.400	65.300	66.300	64.000	65.400	66.900	Indikativna
					82	KAPITALNI IZDATCI	1.040	8.000	9.000	10.000	9.000	9.000	26.000	31.000	Indikativna
					821	Izdaci za nabavu stalnih sredstava	1.040	8.000	9.000	10.000	9.000	9.000	26.000	31.000	Indikativna
				60		Primljeni kapitalni transferi	0	0	0	0	0	0	0	0	Indikativna
					61	TEKUĆI RASHODI	0	0	0	0	0	0	0	0	Indikativna
					613	Izdaci za materijal, sitni inventar i usluge	0	0	0	0	0	0	0	0	Indikativna
					82	KAPITALNI IZDATCI	0	0	0	0	0	0	0	0	Indikativna
					821	Izdaci za nabavu stalnih sredstava	0	0	0	0	0	0	0	0	Indikativna
	07	0001				Kantonalni ured za prevenciju korupcije i koordinaciju aktivnosti na suzbijanju korupcije	0	194.100	0	0	0	222.100	231.400	243.200	Gornja
			2018			Suzbijanje korupcije	0	194.100	0	0	0	222.100	231.400	243.200	Gornja
				10		Opći prihodi i primici	0	194.100	0	0	0	222.100	231.400	243.200	Gornja
					61	TEKUĆI RASHODI	0	192.100	0	0	0	209.300	218.400	227.700	Indikativna
					611	Plaće i naknade troškova zaposlenih	0	154.900	0	0	0	170.400	177.900	185.800	Indikativna
					612	Doprinosi poslodavca i ostali doprinosi	0	15.200	0	0	0	16.800	17.600	18.400	Indikativna
					613	Izdaci za materijal, sitni inventar i usluge	0	22.000	0	0	0	22.100	22.900	23.500	Indikativna
					82	KAPITALNI IZDATCI	0	2.000	0	0	0	12.800	13.000	15.500	Indikativna
					821	Izdaci za nabavu stalnih sredstava	0	2.000	0	0	0	12.800	13.000	15.500	Indikativna

Razdjel	Glava	Proračunski korisnik	Program	Izvor financ.	Ekonom. kod	Naziv	Izvršenje 2023.	Proračun za 2024.	Zahtjev proračunskih korisnika			Ograničenje rashoda i izdataka			Vrsta granice
									2025.	2026.	2027.	2025.	2026.	2027.	
1	2	3	4	5	6	7	8	9	10	11	12	13	14	15	16
12						MINISTARSTVO UNUTARNJIH POSLOVA	50.132.916	62.330.400	74.195.506	78.060.000	82.646.000	60.253.500	62.012.000	64.753.800	Indikativna

Dokument okvirnog proračuna Kantona Središnja Bosna za razdoblje 2025. – 2027.

Razdjel	Glava	Proračunski korisnik	Program	Izvor financ.	Ekonom. kod	Naziv	Izvršenje 2023.	Proračun za 2024.	Zahtjev proračunskih korisnika			Ograničenje rashoda i izdataka				
									2025.	2026.	2027.	2025.	2026.	2027.	Vrsta granice	
1	2	3	4	5	6	7	8	9	10	11	12	13	14	15	16	
	01	0001	2401	10		<b>Ministarstvo unutarnjih poslova</b>	<b>50.132.916</b>	<b>62.330.400</b>	<b>74.195.506</b>	<b>78.060.000</b>	<b>82.646.000</b>	<b>60.253.500</b>	<b>62.012.000</b>	<b>64.753.800</b>	Indikativna	
						<b>Javni red i mir, sigurnost u prometu</b>	<b>40.542.095</b>	<b>50.268.100</b>	<b>59.725.006</b>	<b>62.210.000</b>	<b>64.885.000</b>	<b>48.305.446</b>	<b>48.760.600</b>	<b>50.135.200</b>	Indikativna	
						<i>Opći prihodi i primici</i>	<i>40.467.306</i>	<i>50.018.100</i>	<i>59.430.006</i>	<i>61.915.000</i>	<i>64.590.000</i>	<i>48.010.446</i>	<i>48.465.600</i>	<i>49.840.200</i>	<b>Gornja</b>	
					61	<b>TEKUĆI RASHODI</b>	<b>37.120.945</b>	<b>43.657.300</b>	<b>49.730.006</b>	<b>51.965.000</b>	<b>54.090.000</b>	<b>43.303.500</b>	<b>44.964.600</b>	<b>46.167.600</b>	Indikativna	
					611	Plaće i naknade troškova zaposlenih	29.140.184	31.761.800	34.700.006	35.800.000	37.300.000	34.592.200	35.288.900	36.252.800	Indikativna	
					612	Doprinosi poslodavca i ostali doprinosi	4.387.970	4.729.700	6.000.000	6.800.000	7.000.000	3.692.500	3.849.200	3.984.900	Indikativna	
					613	Izdaci za materijal, sitni inventar i usluge	3.592.791	7.165.800	9.030.000	9.365.000	9.790.000	5.018.800	5.826.500	5.929.900	Indikativna	
					616	Izdaci za kamate	0	0	0	0	0	0	0	0	Indikativna	
					82	<b>KAPITALNI IZDATCI</b>	<b>3.346.361</b>	<b>6.360.800</b>	<b>9.700.000</b>	<b>9.950.000</b>	<b>10.500.000</b>	<b>4.706.946</b>	<b>3.501.000</b>	<b>3.672.600</b>	Indikativna	
					821	Izdaci za nabavu stalnih sredstava	3.346.361	6.360.800	9.700.000	9.950.000	10.500.000	4.706.946	3.501.000	3.672.600	Indikativna	
					20	<i>Vlastiti prihodi</i>	<i>74.789</i>	<i>250.000</i>	<i>295.000</i>	<i>295.000</i>	<i>295.000</i>	<i>295.000</i>	<i>295.000</i>	<i>295.000</i>	<i>295.000</i>	<b>Indikativna</b>
					61	<b>TEKUĆI RASHODI</b>	<b>3.991</b>	<b>10.000</b>	<b>15.000</b>	<b>15.000</b>	<b>15.000</b>	<b>15.000</b>	<b>15.000</b>	<b>15.000</b>	<b>15.000</b>	Indikativna
					613	Izdaci za materijal, sitni inventar i usluge	3.991	10.000	15.000	15.000	15.000	15.000	15.000	15.000	15.000	Indikativna
					82	<b>KAPITALNI IZDATCI</b>	<b>70.798</b>	<b>240.000</b>	<b>280.000</b>	<b>280.000</b>	<b>280.000</b>	<b>280.000</b>	<b>280.000</b>	<b>280.000</b>	<b>280.000</b>	Indikativna
					821	Izdaci za nabavu stalnih sredstava	70.798	240.000	280.000	280.000	280.000	280.000	280.000	280.000	280.000	Indikativna
			40	<i>Donacije</i>	<i>0</i>	<i>0</i>	<i>0</i>	<i>0</i>	<i>0</i>	<i>0</i>	<i>0</i>	<i>0</i>	<i>0</i>	<b>Indikativna</b>		
			82	<b>KAPITALNI IZDATCI</b>	<b>0</b>	<b>0</b>	<b>0</b>	<b>0</b>	<b>0</b>	<b>0</b>	<b>0</b>	<b>0</b>	<b>0</b>	Indikativna		
			821	Izdaci za nabavu stalnih sredstava	0	0	0	0	0	0	0	0	0	Indikativna		
			2402		<b>Pružanje usluga građanima</b>	<b>9.590.821</b>	<b>12.062.300</b>	<b>14.470.500</b>	<b>15.850.000</b>	<b>17.761.000</b>	<b>11.948.054</b>	<b>13.251.400</b>	<b>14.618.600</b>	Indikativna		
			10		<i>Opći prihodi i primici</i>	<i>9.573.122</i>	<i>12.002.300</i>	<i>14.410.500</i>	<i>15.790.000</i>	<i>17.701.000</i>	<i>11.888.054</i>	<i>13.191.400</i>	<i>14.558.600</i>	<b>Gornja</b>		
			61		<b>TEKUĆI RASHODI</b>	<b>8.988.529</b>	<b>10.891.100</b>	<b>12.610.500</b>	<b>14.540.000</b>	<b>16.351.000</b>	<b>11.014.600</b>	<b>12.751.600</b>	<b>14.086.400</b>	Indikativna		
			611		Plaće i naknade troškova zaposlenih	7.285.046	7.940.400	9.000.000	10.300.000	11.500.000	8.972.100	10.152.900	11.177.200	Indikativna		
			612		Doprinosi poslodavca i ostali doprinosi	487.552	525.500	600.000	700.000	800.000	369.300	396.200	455.400	Indikativna		
			613		Izdaci za materijal, sitni inventar i usluge	1.215.931	2.425.200	3.010.500	3.540.000	4.051.000	1.673.200	2.202.500	2.453.800	Indikativna		
			616		Izdaci za kamate	0	0	0	0	0	0	0	0	Indikativna		
			82		<b>KAPITALNI IZDATCI</b>	<b>584.593</b>	<b>1.111.200</b>	<b>1.800.000</b>	<b>1.250.000</b>	<b>1.350.000</b>	<b>873.454</b>	<b>439.800</b>	<b>472.200</b>	Indikativna		
			821		Izdaci za nabavu stalnih sredstava	584.593	1.111.200	1.800.000	1.250.000	1.350.000	873.454	439.800	472.200	Indikativna		
			20		<i>Vlastiti prihodi</i>	<i>17.699</i>	<i>60.000</i>	<i>60.000</i>	<i>60.000</i>	<i>60.000</i>	<i>60.000</i>	<i>60.000</i>	<i>60.000</i>	<b>Indikativna</b>		
			61		<b>TEKUĆI RASHODI</b>	<b>0</b>	<b>0</b>	<b>0</b>	<b>0</b>	<b>0</b>	<b>0</b>	<b>0</b>	<b>0</b>	Indikativna		
			613		Izdaci za materijal, sitni inventar i usluge	0	0	0	0	0	0	0	0	Indikativna		
82		<b>KAPITALNI IZDATCI</b>	<b>17.699</b>	<b>60.000</b>	<b>60.000</b>	<b>60.000</b>	<b>60.000</b>	<b>60.000</b>	<b>60.000</b>	<b>60.000</b>	Indikativna					
821		Izdaci za nabavu stalnih sredstava	17.699	60.000	60.000	60.000	60.000	60.000	60.000	60.000	Indikativna					
13						<b>MINISTARSTVO PRAVOSUDA I UPRAVE</b>	<b>19.540.359</b>	<b>25.392.350</b>	<b>27.333.001</b>	<b>28.251.828</b>	<b>29.877.950</b>	<b>26.078.300</b>	<b>25.567.700</b>	<b>26.784.600</b>	Indikativna	
01	0001					<b>Ministarstvo pravosuđa i uprave</b>	<b>1.704.080</b>	<b>3.874.050</b>	<b>2.942.350</b>	<b>1.464.350</b>	<b>1.486.350</b>	<b>3.012.100</b>	<b>1.556.600</b>	<b>1.615.600</b>	Indikativna	
			2014			<b>Koordinacija i upravljanje pravosuđem</b>	<b>1.704.080</b>	<b>3.874.050</b>	<b>2.942.350</b>	<b>1.464.350</b>	<b>1.486.350</b>	<b>3.012.100</b>	<b>1.556.600</b>	<b>1.615.600</b>	Indikativna	
				10		<i>Opći prihodi i primici</i>	<i>1.704.080</i>	<i>3.870.850</i>	<i>2.939.150</i>	<i>1.461.150</i>	<i>1.483.150</i>	<i>3.008.900</i>	<i>1.553.400</i>	<i>1.612.400</i>	<b>Gornja</b>	
					61	<b>TEKUĆI RASHODI</b>	<b>1.537.880</b>	<b>1.250.850</b>	<b>1.386.650</b>	<b>1.408.650</b>	<b>1.430.650</b>	<b>1.473.200</b>	<b>1.517.000</b>	<b>1.569.000</b>	Indikativna	
					611	Plaće i naknade troškova zaposlenih	561.222	647.800	685.000	700.000	715.000	705.900	735.800	767.500	Indikativna	
					612	Doprinosi poslodavca i ostali doprinosi	49.792	56.200	59.200	62.200	65.200	62.300	65.100	68.100	Indikativna	

Dokument okvirnog proračuna Kantona Središnja Bosna za razdoblje 2025. – 2027.

Razdjel	Glava	Proračunski korisnik	Program	Izvor financ.	Ekonom. kod	Naziv	Izvršenje 2023.	Proračun za 2024.	Zahtjev proračunskih korisnika			Ograničenje rashoda i izdataka			
									2025.	2026.	2027.	2025.	2026.	2027.	Vrsta granice
1	2	3	4	5	6	7	8	9	10	11	12	13	14	15	16
					613	Izdaci za materijal, sitni inventar i usluge	173.226	271.850	277.450	281.450	285.450	277.400	285.600	291.700	Indikativna
					614	Tekući transferi i drugi tekući rashodi	753.641	275.000	365.000	365.000	365.000	427.600	430.500	441.700	Indikativna
					<b>82</b>	<b>KAPITALNI IZDATCI</b>	<b>166.200</b>	<b>2.620.000</b>	<b>1.552.500</b>	<b>52.500</b>	<b>52.500</b>	<b>1.535.700</b>	<b>36.400</b>	<b>43.400</b>	Indikativna
					821	Izdaci za nabavu stalnih sredstava	166.200	2.620.000	1.552.500	52.500	52.500	1.535.700	36.400	43.400	Indikativna
				20		<i>Vlastiti prihodi</i>	0	3.200	3.200	3.200	3.200	3.200	3.200	3.200	<i>Indikativna</i>
					<b>61</b>	<b>TEKUĆI RASHODI</b>	<b>0</b>	<b>3.200</b>	<b>3.200</b>	<b>3.200</b>	<b>3.200</b>	<b>3.200</b>	<b>3.200</b>	<b>3.200</b>	Indikativna
					613	Izdaci za materijal, sitni inventar i usluge	0	3.200	3.200	3.200	3.200	3.200	3.200	3.200	Indikativna
	<b>02</b>	<b>0001</b>				<b>Kantonalni sud u Novom Travniku</b>	<b>2.665.575</b>	<b>3.758.300</b>	<b>4.712.171</b>	<b>5.706.354</b>	<b>5.997.893</b>	<b>3.740.300</b>	<b>3.893.700</b>	<b>4.076.700</b>	Indikativna
						<b>Vođenje sudskih postupaka</b>	<b>2.665.575</b>	<b>3.758.300</b>	<b>4.712.171</b>	<b>5.706.354</b>	<b>5.997.893</b>	<b>3.740.300</b>	<b>3.893.700</b>	<b>4.076.700</b>	Indikativna
			<b>2013</b>			<i>Opći prihodi i primici</i>	2.663.246	3.756.600	4.710.171	5.704.154	5.995.493	3.738.300	3.891.500	4.074.300	<i>Gornja</i>
				10		<b>TEKUĆI RASHODI</b>	<b>2.571.027</b>	<b>3.350.200</b>	<b>3.944.671</b>	<b>4.181.154</b>	<b>4.475.493</b>	<b>3.618.400</b>	<b>3.769.300</b>	<b>3.928.600</b>	Indikativna
					611	Plaće i naknade troškova zaposlenih	1.981.482	2.593.500	3.073.382	3.260.060	3.507.074	2.851.000	2.975.900	3.108.100	Indikativna
					612	Doprinosi poslodavca i ostali doprinosi	185.503	252.000	283.662	314.373	336.162	279.600	292.300	305.700	Indikativna
					613	Izdaci za materijal, sitni inventar i usluge	404.042	504.700	587.627	606.721	632.257	487.800	501.100	514.800	Indikativna
					<b>82</b>	<b>KAPITALNI IZDATCI</b>	<b>92.219</b>	<b>406.400</b>	<b>765.500</b>	<b>1.523.000</b>	<b>1.520.000</b>	<b>119.900</b>	<b>122.200</b>	<b>145.700</b>	Indikativna
					821	Izdaci za nabavu stalnih sredstava	92.219	406.400	765.500	1.523.000	1.520.000	119.900	122.200	145.700	Indikativna
				20		<i>Vlastiti prihodi</i>	2.329	1.700	2.000	2.200	2.400	2.000	2.200	2.400	<i>Indikativna</i>
					<b>61</b>	<b>TEKUĆI RASHODI</b>	<b>2.329</b>	<b>1.700</b>	<b>2.000</b>	<b>2.200</b>	<b>2.400</b>	<b>2.000</b>	<b>2.200</b>	<b>2.400</b>	Indikativna
					613	Izdaci za materijal, sitni inventar i usluge	2.329	1.700	2.000	2.200	2.400	2.000	2.200	2.400	Indikativna
				50		<i>Primljeni tekući transferi</i>	0	0	0	0	0	0	0	0	<i>Indikativna</i>
					<b>61</b>	<b>TEKUĆI RASHODI</b>	<b>0</b>	<b>0</b>	<b>0</b>	<b>0</b>	<b>0</b>	<b>0</b>	<b>0</b>	<b>0</b>	Indikativna
					611	Plaće i naknade troškova zaposlenih	0	0	0	0	0	0	0	0	Indikativna
					612	Doprinosi poslodavca i ostali doprinosi	0	0	0	0	0	0	0	0	Indikativna
					613	Izdaci za materijal, sitni inventar i usluge	0	0	0	0	0	0	0	0	Indikativna
	<b>03</b>	<b>0001</b>				<b>Kantonalno tužiteljstvo</b>	<b>2.546.823</b>	<b>3.025.500</b>	<b>3.251.790</b>	<b>3.238.193</b>	<b>2.971.200</b>	<b>3.293.300</b>	<b>3.432.500</b>	<b>3.596.900</b>	Indikativna
			<b>2015</b>			<b>Suzbijanje korupcije i organiziranog kriminaliteta i drugih krivičnih djela</b>	<b>2.546.823</b>	<b>3.025.500</b>	<b>3.251.790</b>	<b>3.238.193</b>	<b>2.971.200</b>	<b>3.293.300</b>	<b>3.432.500</b>	<b>3.596.900</b>	Indikativna
				10		<i>Opći prihodi i primici</i>	2.520.310	2.962.500	3.248.790	3.235.193	2.968.200	3.290.300	3.429.500	3.593.900	<i>Gornja</i>
					<b>61</b>	<b>TEKUĆI RASHODI</b>	<b>2.487.732</b>	<b>2.885.000</b>	<b>2.978.790</b>	<b>3.070.193</b>	<b>2.933.200</b>	<b>3.175.500</b>	<b>3.312.500</b>	<b>3.454.400</b>	Indikativna
					611	Plaće i naknade troškova zaposlenih	2.019.785	2.364.600	2.410.000	2.460.000	2.276.000	2.598.500	2.712.200	2.832.600	Indikativna
					612	Doprinosi poslodavca i ostali doprinosi	187.030	228.800	245.630	270.193	297.200	253.900	265.400	277.500	Indikativna
					613	Izdaci za materijal, sitni inventar i usluge	280.917	291.600	323.160	340.000	360.000	323.100	334.900	344.300	Indikativna
					<b>82</b>	<b>KAPITALNI IZDATCI</b>	<b>32.578</b>	<b>77.500</b>	<b>270.000</b>	<b>165.000</b>	<b>35.000</b>	<b>114.800</b>	<b>117.000</b>	<b>139.500</b>	Indikativna
					821	Izdaci za nabavu stalnih sredstava	32.578	77.500	270.000	165.000	35.000	114.800	117.000	139.500	Indikativna
				20		<i>Vlastiti prihodi</i>	0	3.000	3.000	3.000	3.000	3.000	3.000	3.000	<i>Indikativna</i>
					<b>61</b>	<b>TEKUĆI RASHODI</b>	<b>0</b>	<b>3.000</b>	<b>3.000</b>	<b>3.000</b>	<b>3.000</b>	<b>3.000</b>	<b>3.000</b>	<b>3.000</b>	Indikativna
					613	Izdaci za materijal, sitni inventar i usluge	0	3.000	3.000	3.000	3.000	3.000	3.000	3.000	Indikativna
				50		<i>Primljeni tekući transferi</i>	26.513	60.000	0	0	0	0	0	0	<i>Indikativna</i>
					<b>61</b>	<b>TEKUĆI RASHODI</b>	<b>26.513</b>	<b>60.000</b>	<b>0</b>	<b>0</b>	<b>0</b>	<b>0</b>	<b>0</b>	<b>0</b>	Indikativna

Dokument okvirnog proračuna Kantona Središnja Bosna za razdoblje 2025. – 2027.

Razdjel	Glava	Proračunski korisnik	Program	Izvor financ.	Ekonom. kod	Naziv	Izvršenje 2023.	Proračun za 2024.	Zahtjev proračunskih korisnika			Ograničenje rashoda i izdataka			
									2025.	2026.	2027.	2025.	2026.	2027.	Vrsta granice
1	2	3	4	5	6	7	8	9	10	11	12	13	14	15	16
					611	Plaće i naknade troškova zaposlenih	23.496	41.900	0	0	0	0	0	0	Indikativna
					612	Doprinosi poslodavca i ostali doprinosi	2.145	4.000	0	0	0	0	0	0	Indikativna
					613	Izdaci za materijal, sitni inventar i usluge	872	14.100	0	0	0	0	0	0	Indikativna
	05	0001				<b>Kantonalni zavod za pružanje besplatne pravne pomoći</b>	<b>0</b>	<b>300.000</b>	<b>0</b>	<b>0</b>	<b>0</b>	<b>318.300</b>	<b>330.500</b>	<b>346.900</b>	Gornja
			2013			<b>Vođenje sudskih postupaka</b>	<b>0</b>	<b>300.000</b>	<b>0</b>	<b>0</b>	<b>0</b>	<b>318.300</b>	<b>330.500</b>	<b>346.900</b>	Gornja
				10		<i>Opći prihodi i primici</i>	<i>0</i>	<i>300.000</i>	<i>0</i>	<i>0</i>	<i>0</i>	<i>318.300</i>	<i>330.500</i>	<i>346.900</i>	<b>Gornja</b>
					61	<b>TEKUĆI RASHODI</b>	<b>0</b>	<b>280.000</b>	<b>0</b>	<b>0</b>	<b>0</b>	<b>300.400</b>	<b>312.300</b>	<b>325.200</b>	Indikativna
					611	Plaće i naknade troškova zaposlenih	0	190.000	0	0	0	207.800	216.700	226.200	Indikativna
					612	Doprinosi poslodavca i ostali doprinosi	0	17.400	0	0	0	19.300	20.100	21.100	Indikativna
					613	Izdaci za materijal, sitni inventar i usluge	0	72.600	0	0	0	73.300	75.500	77.900	Indikativna
					82	<b>KAPITALNI IZDATCI</b>	<b>0</b>	<b>20.000</b>	<b>0</b>	<b>0</b>	<b>0</b>	<b>17.900</b>	<b>18.200</b>	<b>21.700</b>	Indikativna
					821	Izdaci za nabavu stalnih sredstava	0	20.000	0	0	0	17.900	18.200	21.700	Indikativna
	05	0001				<b>Kantonalno javno pravobraniteljstvo</b>	<b>336.706</b>	<b>431.300</b>	<b>523.100</b>	<b>524.600</b>	<b>524.600</b>	<b>490.500</b>	<b>509.800</b>	<b>534.300</b>	Gornja
			2013			<b>Vođenje sudskih postupaka</b>	<b>336.706</b>	<b>431.300</b>	<b>523.100</b>	<b>524.600</b>	<b>524.600</b>	<b>490.500</b>	<b>509.800</b>	<b>534.300</b>	Gornja
				10		<i>Opći prihodi i primici</i>	<i>336.706</i>	<i>431.300</i>	<i>523.100</i>	<i>524.600</i>	<i>524.600</i>	<i>490.500</i>	<i>509.800</i>	<i>534.300</i>	<b>Gornja</b>
					61	<b>TEKUĆI RASHODI</b>	<b>335.355</b>	<b>424.200</b>	<b>475.000</b>	<b>476.500</b>	<b>476.500</b>	<b>470.100</b>	<b>489.000</b>	<b>509.500</b>	Indikativna
					611	Plaće i naknade troškova zaposlenih	266.216	339.200	388.000	388.000	388.000	380.500	396.600	413.700	Indikativna
					612	Doprinosi poslodavca i ostali doprinosi	25.149	30.300	31.000	31.000	31.000	33.600	35.100	36.700	Indikativna
					613	Izdaci za materijal, sitni inventar i usluge	43.989	54.700	56.000	57.500	57.500	56.000	57.300	59.100	Indikativna
					82	<b>KAPITALNI IZDATCI</b>	<b>1.351</b>	<b>7.100</b>	<b>48.100</b>	<b>48.100</b>	<b>48.100</b>	<b>20.400</b>	<b>20.800</b>	<b>24.800</b>	Indikativna
					821	Izdaci za nabavu stalnih sredstava	1.351	7.100	48.100	48.100	48.100	20.400	20.800	24.800	Indikativna
	03	0001				<b>Općinski sud u Travniku</b>	<b>5.889.072</b>	<b>6.844.500</b>	<b>7.539.500</b>	<b>8.300.370</b>	<b>9.135.840</b>	<b>7.362.300</b>	<b>7.659.300</b>	<b>8.029.300</b>	Indikativna
			2013			<b>Vođenje sudskih postupaka</b>	<b>5.889.072</b>	<b>6.844.500</b>	<b>7.539.500</b>	<b>8.300.370</b>	<b>9.135.840</b>	<b>7.362.300</b>	<b>7.659.300</b>	<b>8.029.300</b>	Indikativna
				10		<i>Opći prihodi i primici</i>	<i>5.889.072</i>	<i>6.838.500</i>	<i>7.533.000</i>	<i>8.293.670</i>	<i>9.128.940</i>	<i>7.355.800</i>	<i>7.652.600</i>	<i>8.022.400</i>	<b>Gornja</b>
					61	<b>TEKUĆI RASHODI</b>	<b>5.735.306</b>	<b>6.525.000</b>	<b>7.177.500</b>	<b>7.894.670</b>	<b>8.684.040</b>	<b>7.037.000</b>	<b>7.327.600</b>	<b>7.634.900</b>	Indikativna
					611	Plaće i naknade troškova zaposlenih	4.356.659	4.703.400	5.173.740	5.691.100	6.260.150	5.153.500	5.376.500	5.612.600	Indikativna
					612	Doprinosi poslodavca i ostali doprinosi	396.689	438.600	482.460	530.500	583.550	486.600	508.600	532.000	Indikativna
					613	Izdaci za materijal, sitni inventar i usluge	981.958	1.383.000	1.521.300	1.673.070	1.840.340	1.396.900	1.442.500	1.490.300	Indikativna
					82	<b>KAPITALNI IZDATCI</b>	<b>153.766</b>	<b>313.500</b>	<b>355.500</b>	<b>399.000</b>	<b>444.900</b>	<b>318.800</b>	<b>325.000</b>	<b>387.500</b>	Indikativna
					821	Izdaci za nabavu stalnih sredstava	153.766	313.500	355.500	399.000	444.900	318.800	325.000	387.500	Indikativna
				20		<i>Vlastiti prihodi</i>	<i>0</i>	<i>6.000</i>	<i>6.500</i>	<i>6.700</i>	<i>6.900</i>	<i>6.500</i>	<i>6.700</i>	<i>6.900</i>	<b>Indikativna</b>
					61	<b>TEKUĆI RASHODI</b>	<b>0</b>	<b>6.000</b>	<b>6.500</b>	<b>6.700</b>	<b>6.900</b>	<b>6.500</b>	<b>6.700</b>	<b>6.900</b>	Indikativna
					613	Izdaci za materijal, sitni inventar i usluge	0	6.000	6.500	6.700	6.900	6.500	6.700	6.900	Indikativna
		0002				<b>Općinski sud u Bugojnu</b>	<b>2.718.046</b>	<b>3.447.200</b>	<b>4.220.145</b>	<b>4.846.231</b>	<b>5.468.807</b>	<b>3.853.100</b>	<b>4.011.700</b>	<b>4.206.500</b>	Indikativna
			2013			<b>Vođenje sudskih postupaka</b>	<b>2.718.046</b>	<b>3.447.200</b>	<b>4.220.145</b>	<b>4.846.231</b>	<b>5.468.807</b>	<b>3.853.100</b>	<b>4.011.700</b>	<b>4.206.500</b>	Indikativna
				10		<i>Opći prihodi i primici</i>	<i>2.718.046</i>	<i>3.443.700</i>	<i>4.216.445</i>	<i>4.842.231</i>	<i>5.464.507</i>	<i>3.849.400</i>	<i>4.007.700</i>	<i>4.202.200</i>	<b>Gornja</b>
					61	<b>TEKUĆI RASHODI</b>	<b>2.671.832</b>	<b>3.381.700</b>	<b>3.896.445</b>	<b>4.522.231</b>	<b>5.144.507</b>	<b>3.691.300</b>	<b>3.846.500</b>	<b>4.010.000</b>	Indikativna
					611	Plaće i naknade troškova zaposlenih	2.054.587	2.651.200	3.030.190	3.464.160	3.961.169	2.904.100	3.029.800	3.162.600	Indikativna

Dokument okvirnog proračuna Kantona Središnja Bosna za razdoblje 2025. – 2027.

Razdjel	Glava	Proračunski korisnik	Program	Izvor financ.	Ekonom. kod	Naziv	Izvršenje 2023.	Proračun za 2024.	Zahtjev proračunskih korisnika			Ograničenje rashoda i izdataka			
									2025.	2026.	2027.	2025.	2026.	2027.	Vrsta granice
1	2	3	4	5	6	7	8	9	10	11	12	13	14	15	16
					612	Doprinosi poslodavca i ostali doprinosi	192.116	246.500	283.475	425.213	488.995	273.400	285.800	298.900	Indikativna
					613	Izdaci za materijal, sitni inventar i usluge	425.129	484.000	582.780	632.858	694.343	513.800	530.900	548.500	Indikativna
					<b>82</b>	<b>KAPITALNI IZDATCI</b>	<b>46.214</b>	<b>62.000</b>	<b>320.000</b>	<b>320.000</b>	<b>320.000</b>	<b>158.100</b>	<b>161.200</b>	<b>192.200</b>	Indikativna
					821	Izdaci za nabavu stalnih sredstava	46.214	62.000	320.000	320.000	320.000	158.100	161.200	192.200	Indikativna
				20		<i>Vlastiti prihodi</i>	0	3.500	3.700	4.000	4.300	3.700	4.000	4.300	<b>Indikativna</b>
					<b>61</b>	<b>TEKUĆI RASHODI</b>	<b>0</b>	<b>3.500</b>	<b>3.700</b>	<b>4.000</b>	<b>4.300</b>	<b>3.700</b>	<b>4.000</b>	<b>4.300</b>	Indikativna
					613	Izdaci za materijal, sitni inventar i usluge	0	3.500	3.700	4.000	4.300	3.700	4.000	4.300	Indikativna
		0003				<b>Općinski sud u Jajcu</b>	<b>1.522.417</b>	<b>1.557.500</b>	<b>1.618.195</b>	<b>1.666.510</b>	<b>1.715.700</b>	<b>1.660.700</b>	<b>1.728.500</b>	<b>1.813.500</b>	Gornja
			2013			<b>Vođenje sudskih postupaka</b>	<b>1.522.417</b>	<b>1.557.500</b>	<b>1.618.195</b>	<b>1.666.510</b>	<b>1.715.700</b>	<b>1.660.700</b>	<b>1.728.500</b>	<b>1.813.500</b>	Gornja
				10		<i>Opći prihodi i primici</i>	1.522.417	1.557.500	1.618.195	1.666.510	1.715.700	1.660.700	1.728.500	1.813.500	<b>Gornja</b>
					<b>61</b>	<b>TEKUĆI RASHODI</b>	<b>1.373.053</b>	<b>1.437.500</b>	<b>1.504.195</b>	<b>1.552.510</b>	<b>1.601.700</b>	<b>1.586.700</b>	<b>1.653.100</b>	<b>1.723.600</b>	Indikativna
					611	Plaće i naknade troškova zaposlenih	1.073.089	1.097.500	1.130.375	1.165.120	1.210.000	1.216.100	1.268.700	1.324.600	Indikativna
					612	Doprinosi poslodavca i ostali doprinosi	97.440	104.200	107.320	110.540	114.000	115.600	120.800	126.400	Indikativna
					613	Izdaci za materijal, sitni inventar i usluge	202.523	235.800	266.500	276.850	277.700	255.000	263.600	272.600	Indikativna
					<b>82</b>	<b>KAPITALNI IZDATCI</b>	<b>149.365</b>	<b>120.000</b>	<b>114.000</b>	<b>114.000</b>	<b>114.000</b>	<b>74.000</b>	<b>75.400</b>	<b>89.900</b>	Indikativna
					821	Izdaci za nabavu stalnih sredstava	149.365	120.000	114.000	114.000	114.000	74.000	75.400	89.900	Indikativna
		0004				<b>Općinski sud u Kiseljaku</b>	<b>2.157.639</b>	<b>2.454.000</b>	<b>2.525.750</b>	<b>2.505.220</b>	<b>2.577.560</b>	<b>2.666.000</b>	<b>2.775.600</b>	<b>2.911.800</b>	Gornja
			2013			<b>Vođenje sudskih postupaka</b>	<b>2.157.639</b>	<b>2.454.000</b>	<b>2.525.750</b>	<b>2.505.220</b>	<b>2.577.560</b>	<b>2.666.000</b>	<b>2.775.600</b>	<b>2.911.800</b>	Gornja
				10		<i>Opći prihodi i primici</i>	2.157.639	2.454.000	2.525.750	2.505.220	2.577.560	2.666.000	2.775.600	2.911.800	<b>Gornja</b>
					<b>61</b>	<b>TEKUĆI RASHODI</b>	<b>2.100.289</b>	<b>2.352.800</b>	<b>2.404.550</b>	<b>2.450.920</b>	<b>2.519.560</b>	<b>2.548.700</b>	<b>2.656.000</b>	<b>2.769.200</b>	Indikativna
					611	Plaće i naknade troškova zaposlenih	1.655.559	1.809.300	1.838.000	1.862.000	1.906.000	1.982.500	2.068.300	2.159.100	Indikativna
					612	Doprinosi poslodavca i ostali doprinosi	152.070	168.800	170.000	172.000	174.000	187.200	195.700	204.700	Indikativna
					613	Izdaci za materijal, sitni inventar i usluge	292.660	374.700	396.550	416.920	439.560	379.000	392.000	405.400	Indikativna
					<b>82</b>	<b>KAPITALNI IZDATCI</b>	<b>57.351</b>	<b>101.200</b>	<b>121.200</b>	<b>54.300</b>	<b>58.000</b>	<b>117.300</b>	<b>119.600</b>	<b>142.600</b>	Indikativna
					821	Izdaci za nabavu stalnih sredstava	57.351	101.200	121.200	54.300	58.000	117.300	119.600	142.600	Indikativna

Razdjel	Glava	Proračunski korisnik	Program	Izvor financ.	Ekonom. kod	Naziv	Izvršenje 2023.	Proračun za 2024.	Zahtjev proračunskih korisnika			Ograničenje rashoda i izdataka			
									2025.	2026.	2027.	2025.	2026.	2027.	Vrsta granice
1	2	3	4	5	6	7	8	9	10	11	12	13	14	15	16
14						<b>MINISTARSTVO FINANCIJA</b>	<b>6.477.043</b>	<b>7.613.100</b>	<b>12.059.700</b>	<b>13.245.950</b>	<b>14.004.400</b>	<b>11.300.500</b>	<b>13.093.783</b>	<b>14.082.182</b>	Indikativna
	01	0001				Ministarstvo financija	6.477.043	7.613.100	12.059.700	13.245.950	14.004.400	11.300.500	13.093.783	14.082.182	Indikativna
			2017			<b>Upravljanje javnim financijama</b>	<b>6.477.043</b>	<b>7.613.100</b>	<b>12.059.700</b>	<b>13.245.950</b>	<b>14.004.400</b>	<b>11.300.500</b>	<b>13.093.783</b>	<b>14.082.182</b>	Indikativna
				10		<i>Opći prihodi i primici</i>	6.477.043	7.613.100	12.059.700	13.245.950	14.004.400	11.300.500	13.093.783	14.082.182	<b>Gornja</b>
					<b>61</b>	<b>TEKUĆI RASHODI</b>	<b>5.416.584</b>	<b>5.931.500</b>	<b>7.343.500</b>	<b>7.471.350</b>	<b>7.828.800</b>	<b>7.742.900</b>	<b>7.295.883</b>	<b>7.865.282</b>	Indikativna
					611	Plaće i naknade troškova zaposlenih	1.156.204	1.316.400	1.551.800	1.644.700	1.669.700	1.430.200	1.490.200	1.553.700	Indikativna
					612	Doprinosi poslodavca i ostali doprinosi	96.898	109.700	131.900	139.000	139.800	121.600	127.100	133.000	Indikativna
					613	Izdaci za materijal, sitni inventar i usluge	676.777	1.174.300	1.241.600	1.305.250	1.369.100	1.188.200	1.210.700	1.237.600	Indikativna
					614	Tekući transferi i drugi tekući rashodi	3.234.918	3.073.500	3.228.700	3.294.900	3.674.900	3.636.200	3.206.583	3.803.382	Indikativna

Dokument okvirnog proračuna Kantona Središnja Bosna za razdoblje 2025. – 2027.

Razdjel	Glava	Proračunski korisnik	Program	Izvor financ.	Ekonom. kod	Naziv	Izvršenje 2023.	Proračun za 2024.	Zahtjev proračunskih korisnika			Ograničenje rashoda i izdataka			Vrsta granice
									2025.	2026.	2027.	2025.	2026.	2027.	
1	2	3	4	5	6	7	8	9	10	11	12	13	14	15	16
					615	Kapitalni transferi	0	0	0	0	0	0	0	0	Indikativna
					616	Izdaci za kamate	251.787	257.600	1.189.500	1.087.500	975.300	1.366.700	1.261.300	1.137.600	Indikativna
					<b>82</b>	<b>KAPITALNI IZDATCI</b>	<b>1.060.459</b>	<b>1.681.600</b>	<b>4.716.200</b>	<b>5.774.600</b>	<b>6.175.600</b>	<b>3.557.600</b>	<b>5.797.900</b>	<b>6.216.900</b>	Indikativna
					821	Izdaci za nabavu stalnih sredstava	6.876	238.000	221.000	71.000	71.000	221.000	93.600	111.600	Indikativna
					823	Izdaci za otplate dugova	1.053.583	1.443.600	4.495.200	5.703.600	6.104.600	3.336.600	5.704.300	6.105.300	Indikativna
				30		<i>Namjenski prihodi</i>	0	0	0	0	0	0	0	0	<b>Indikativna</b>
					<b>61</b>	<b>TEKUĆI RASHODI</b>	<b>0</b>	<b>0</b>	<b>0</b>	<b>0</b>	<b>0</b>	<b>0</b>	<b>0</b>	<b>0</b>	Indikativna
					615	Kapitalni transferi	0	0	0	0	0	0	0	0	Indikativna
					<b>82</b>	<b>KAPITALNI IZDATCI</b>	<b>0</b>	<b>0</b>	<b>0</b>	<b>0</b>	<b>0</b>	<b>0</b>	<b>0</b>	<b>0</b>	Indikativna
					822	Izdaci za finansijsku imovinu	0	0	0	0	0	0	0	0	Indikativna
				40		<i>Donacije</i>	0	0	0	0	0	0	0	0	<b>Indikativna</b>
					<b>61</b>	<b>TEKUĆI RASHODI</b>	<b>0</b>	<b>0</b>	<b>0</b>	<b>0</b>	<b>0</b>	<b>0</b>	<b>0</b>	<b>0</b>	Indikativna
					615	Kapitalni transferi	0	0	0	0	0	0	0	0	Indikativna
				70		<i>Namjenski primici</i>	0	0	0	0	0	0	0	0	<b>Indikativna</b>
					<b>82</b>	<b>KAPITALNI IZDATCI</b>	<b>0</b>	<b>0</b>	<b>0</b>	<b>0</b>	<b>0</b>	<b>0</b>	<b>0</b>	<b>0</b>	Indikativna
					821	Izdaci za nabavu stalnih sredstava	0	0	0	0	0	0	0	0	Indikativna
15						<b>MINISTARSTVO GOSPODARSTVA</b>	<b>11.724.751</b>	<b>12.168.000</b>	<b>13.258.980</b>	<b>14.285.780</b>	<b>15.563.210</b>	<b>12.366.400</b>	<b>12.641.300</b>	<b>13.154.600</b>	Indikativna
	01	0001				Ministarstvo gospodarstva	11.724.751	12.168.000	13.258.980	14.285.780	15.563.210	12.366.400	12.641.300	13.154.600	Indikativna
			1201			Poticaj razvoja gospodarstvu	11.724.751	12.168.000	13.258.980	14.285.780	15.563.210	12.366.400	12.641.300	13.154.600	Indikativna
				10		<i>Opći prihodi i primici</i>	11.143.034	11.498.000	12.585.980	13.609.780	14.884.210	11.693.400	11.965.300	12.475.600	<b>Gornja</b>
					<b>61</b>	<b>TEKUĆI RASHODI</b>	<b>10.817.089</b>	<b>11.082.000</b>	<b>12.143.980</b>	<b>13.166.780</b>	<b>14.440.210</b>	<b>11.499.600</b>	<b>11.767.700</b>	<b>12.240.000</b>	Indikativna
					611	Plaće i naknade troškova zaposlenih	3.119.403	3.303.200	3.570.850	3.781.630	3.997.460	3.642.600	3.797.200	3.960.900	Indikativna
					612	Doprinosi poslodavca i ostali doprinosi	264.253	291.600	306.600	324.710	342.880	323.600	338.200	353.700	Indikativna
					613	Izdaci za materijal, sitni inventar i usluge	689.981	799.200	778.530	819.340	865.370	778.500	810.000	830.100	Indikativna
					614	Tekući transferi i drugi tekući rashodi	6.743.452	6.688.000	7.488.000	8.241.100	9.234.500	6.754.900	6.822.300	7.095.300	Indikativna
					<b>82</b>	<b>KAPITALNI IZDATCI</b>	<b>325.945</b>	<b>416.000</b>	<b>442.000</b>	<b>443.000</b>	<b>444.000</b>	<b>193.800</b>	<b>197.600</b>	<b>235.600</b>	Indikativna
					821	Izdaci za nabavu stalnih sredstava	325.945	416.000	442.000	443.000	444.000	193.800	197.600	235.600	Indikativna
				30		<i>Namjenski prihodi</i>	581.717	670.000	673.000	676.000	679.000	673.000	676.000	679.000	<b>Indikativna</b>
					<b>61</b>	<b>TEKUĆI RASHODI</b>	<b>581.717</b>	<b>670.000</b>	<b>673.000</b>	<b>676.000</b>	<b>679.000</b>	<b>673.000</b>	<b>676.000</b>	<b>679.000</b>	Indikativna
					613	Izdaci za materijal, sitni inventar i usluge	19.217	20.000	20.000	20.000	20.000	20.000	20.000	20.000	Indikativna
					614	Tekući transferi i drugi tekući rashodi	562.500	650.000	653.000	656.000	659.000	653.000	656.000	659.000	Indikativna
				50		<i>Primljeni tekući transferi</i>	0	0	0	0	0	0	0	0	<b>Indikativna</b>
					<b>61</b>	<b>TEKUĆI RASHODI</b>	<b>0</b>	<b>0</b>	<b>0</b>	<b>0</b>	<b>0</b>	<b>0</b>	<b>0</b>	<b>0</b>	Indikativna
					614	Tekući transferi i drugi tekući rashodi	0	0	0	0	0	0	0	0	Indikativna
16						<b>MINISTARSTVO ZDRAVSTVA I SOCIJALNE POLITIKE</b>	<b>28.982.247</b>	<b>35.884.600</b>	<b>41.977.250</b>	<b>44.336.750</b>	<b>46.681.650</b>	<b>30.709.300</b>	<b>32.619.700</b>	<b>33.970.300</b>	Indikativna
	01	0001				Ministarstvo zdravstva i socijalne politike	28.982.247	35.884.600	41.977.250	44.336.750	46.681.650	30.709.300	32.619.700	33.970.300	Indikativna
			2101			Poboljšanje zdravstvene usluge	10.983.582	14.686.500	16.687.450	17.322.450	17.897.550	9.370.200	10.936.600	11.397.000	Indikativna
				10		<i>Opći prihodi i primici</i>	10.923.582	14.636.500	16.637.450	17.272.450	17.847.550	9.320.200	10.886.600	11.347.000	<b>Gornja</b>

Dokument okvirnog proračuna Kantona Središnja Bosna za razdoblje 2025. – 2027.

Razdjel	Glava	Proračunski korisnik	Program	Izvor financ.	Ekono m. kod	Naziv	Izvršenje 2023.	Proračun za 2024.	Zahtjev proračunskih korisnika			Ograničenje rashoda i izdataka			Vrsta granice
									2025.	2026.	2027.	2025.	2026.	2027.	
1	2	3	4	5	6	7	8	9	10	11	12	13	14	15	16
					61	<b>TEKUĆI RASHODI</b>	<b>10.519.429</b>	<b>13.213.500</b>	<b>15.364.450</b>	<b>15.999.450</b>	<b>16.574.550</b>	<b>8.047.200</b>	<b>9.582.000</b>	<b>10.031.900</b>	Indikativna
					611	Plaće i naknade troškova zaposlenih	570.200	665.200	740.000	820.000	890.000	690.300	721.700	754.500	Indikativna
					612	Doprinosi poslodavca i ostali doprinosi	42.278	50.000	56.000	60.000	65.000	54.700	54.900	57.700	Indikativna
					613	Izdaci za materijal, sitni inventar i usluge	1.211.910	1.158.300	1.628.450	1.629.450	1.629.550	1.292.400	1.318.400	1.345.200	Indikativna
					614	Tekući transferi i drugi tekući rashodi	1.541.541	1.840.000	1.940.000	1.990.000	1.990.000	1.627.300	1.574.600	1.535.500	Indikativna
					615	Kapitalni transferi	7.153.500	9.500.000	11.000.000	11.500.000	12.000.000	4.382.500	5.912.400	6.339.000	Indikativna
					82	<b>KAPITALNI IZDATCI</b>	<b>404.153</b>	<b>1.423.000</b>	<b>1.273.000</b>	<b>1.273.000</b>	<b>1.273.000</b>	<b>1.273.000</b>	<b>1.304.600</b>	<b>1.315.100</b>	Indikativna
					821	Izdaci za nabavu stalnih sredstava	404.153	1.423.000	1.273.000	1.273.000	1.273.000	1.273.000	1.304.600	1.315.100	Indikativna
				30		<i>Namjenski prihodi</i>	0	0	0	0	0	0	0	0	Indikativna
					82	<b>KAPITALNI IZDATCI</b>	<b>0</b>	<b>0</b>	<b>0</b>	<b>0</b>	<b>0</b>	<b>0</b>	<b>0</b>	<b>0</b>	Indikativna
					821	Izdaci za nabavu stalnih sredstava	0	0	0	0	0	0	0	0	Indikativna
				50		<i>Primljeni tekući transferi</i>	0	0	50.000	50.000	50.000	50.000	50.000	50.000	Indikativna
					61	<b>TEKUĆI RASHODI</b>	<b>0</b>	<b>0</b>	<b>50.000</b>	<b>50.000</b>	<b>50.000</b>	<b>50.000</b>	<b>50.000</b>	<b>50.000</b>	Indikativna
					614	Tekući transferi i drugi tekući rashodi	0	0	0	0	0	0	0	0	Indikativna
					615	Kapitalni transferi	0	0	50.000	50.000	50.000	50.000	50.000	50.000	Indikativna
				60		<i>Primljeni kapitalni transferi</i>	60.000	50.000	0	0	0	0	0	0	Indikativna
					61	<b>TEKUĆI RASHODI</b>	<b>60.000</b>	<b>50.000</b>	<b>0</b>	<b>0</b>	<b>0</b>	<b>0</b>	<b>0</b>	<b>0</b>	Indikativna
					614	Tekući transferi i drugi tekući rashodi	0	0	0	0	0	0	0	0	Indikativna
					615	Kapitalni transferi	60.000	50.000	0	0	0	0	0	0	Indikativna
			2201			<b>Poboljšanje socijalne usluge</b>	<b>17.998.665</b>	<b>21.198.100</b>	<b>25.289.800</b>	<b>27.014.300</b>	<b>28.784.100</b>	<b>21.339.100</b>	<b>21.683.100</b>	<b>22.573.300</b>	Indikativna
				10		<i>Opći prihodi i primici</i>	16.313.017	19.448.100	23.539.800	25.264.300	27.034.100	19.589.100	19.933.100	20.823.300	Gornja
					61	<b>TEKUĆI RASHODI</b>	<b>16.313.017</b>	<b>19.448.100</b>	<b>23.539.800</b>	<b>25.264.300</b>	<b>27.034.100</b>	<b>19.589.100</b>	<b>19.933.100</b>	<b>20.823.300</b>	Indikativna
					611	Plaće i naknade troškova zaposlenih	514.311	600.000	720.000	790.000	850.000	671.600	695.300	720.600	Indikativna
					612	Doprinosi poslodavca i ostali doprinosi	35.091	41.500	48.000	56.000	60.000	46.800	51.200	53.300	Indikativna
					613	Izdaci za materijal, sitni inventar i usluge	250.689	239.600	242.800	243.300	244.100	192.700	196.900	201.500	Indikativna
					614	Tekući transferi i drugi tekući rashodi	15.136.425	18.067.000	22.029.000	23.675.000	25.380.000	18.478.800	18.732.600	19.583.800	Indikativna
					615	Kapitalni transferi	376.500	500.000	500.000	500.000	500.000	199.200	257.100	264.100	Indikativna
				50		<i>Primljeni tekući transferi</i>	1.685.648	1.750.000	1.750.000	1.750.000	1.750.000	1.750.000	1.750.000	1.750.000	Indikativna
					61	<b>TEKUĆI RASHODI</b>	<b>1.685.648</b>	<b>1.750.000</b>	<b>1.750.000</b>	<b>1.750.000</b>	<b>1.750.000</b>	<b>1.750.000</b>	<b>1.750.000</b>	<b>1.750.000</b>	Indikativna
					614	Tekući transferi i drugi tekući rashodi	1.685.648	1.750.000	1.750.000	1.750.000	1.750.000	1.750.000	1.750.000	1.750.000	Indikativna
					615	Kapitalni transferi	0	0	0	0	0	0	0	0	Indikativna

Razdjel	Glava	Proračunski korisnik	Program	Izvor financ.	Ekono m. kod	Naziv	Izvršenje 2023.	Proračun za 2024.	Zahtjev proračunskih korisnika			Ograničenje rashoda i izdataka			Vrsta granice
									2025.	2026.	2027.	2025.	2026.	2027.	
1	2	3	4	5	6	7	8	9	10	11	12	13	14	15	16
17						<b>MINISTARSTVO OBRAZOVANJA, ZNANOSTI, KULTURE I ŠPORTA</b>	<b>144.589.788</b>	<b>162.096.069</b>	<b>130.827.330</b>	<b>134.010.091</b>	<b>139.068.811</b>	<b>174.702.250</b>	<b>180.718.838</b>	<b>188.143.843</b>	Indikativna
	01	0001				Ministarstvo obrazovanja, znanosti, kulture i športa	15.549.274	24.338.869	25.619.850	25.604.850	25.604.850	22.270.200	23.897.800	25.056.300	Indikativna



Dokument okvirnog proračuna Kantona Središnja Bosna za razdoblje 2025. – 2027.

Razdjel	Glava	Proračunski korisnik	Program	Izvor finans.	Ekonom. kod	Naziv	Izvršenje 2023.	Proračun za 2024.	Zahtjev proračunskih korisnika			Ograničenje rashoda i izdataka			Vrsta granice
									2025.	2026.	2027.	2025.	2026.	2027.	
1	2	3	4	5	6	7	8	9	10	11	12	13	14	15	16
			2301			<b>Osnovno i srednje obrazovanje, kultura i sport</b>	<b>15.549.274</b>	<b>24.338.869</b>	<b>25.619.850</b>	<b>25.604.850</b>	<b>25.604.850</b>	<b>22.270.200</b>	<b>23.897.800</b>	<b>25.056.300</b>	Indikativna
				10		<i>Opći prihodi i primici</i>	<i>15.267.091</i>	<i>23.428.150</i>	<i>24.708.850</i>	<i>24.693.850</i>	<i>24.693.850</i>	<i>21.359.200</i>	<i>22.986.800</i>	<i>24.145.300</i>	<b>Gornja</b>
					61	<b>TEKUĆI RASHODI</b>	<b>14.140.495</b>	<b>15.418.150</b>	<b>16.678.850</b>	<b>16.678.850</b>	<b>16.678.850</b>	<b>15.682.300</b>	<b>15.927.200</b>	<b>16.540.300</b>	Indikativna
					611	Plaće i naknade troškova zaposlenih	1.398.778	1.757.800	2.370.000	2.370.000	2.370.000	1.887.600	1.962.200	2.042.400	Indikativna
					612	Doprinosi poslodavca i ostali doprinosi	89.278	122.100	185.000	185.000	185.000	135.400	141.600	148.100	Indikativna
					613	Izdaci za materijal, sitni inventar i usluge	1.267.704	1.594.550	1.595.150	1.595.150	1.595.150	1.595.700	1.639.800	1.679.000	Indikativna
					614	Tekući transferi i drugi tekući rashodi	10.494.734	11.943.700	12.528.700	12.528.700	12.528.700	12.063.600	12.183.600	12.670.800	Indikativna
					615	Kapitalni transferi	890.000	0	0	0	0	0	0	0	Indikativna
					82	<b>KAPITALNI IZDATCI</b>	<b>1.126.596</b>	<b>8.010.000</b>	<b>8.030.000</b>	<b>8.015.000</b>	<b>8.015.000</b>	<b>5.676.900</b>	<b>7.059.600</b>	<b>7.605.000</b>	Indikativna
					821	Izdaci za nabavu stalnih sredstava	1.126.596	8.010.000	8.030.000	8.015.000	8.015.000	5.676.900	7.059.600	7.605.000	Indikativna
				20		<i>Vlastiti prihodi</i>	<i>275.659</i>	<i>400.000</i>	<i>400.000</i>	<i>400.000</i>	<i>400.000</i>	<i>400.000</i>	<i>400.000</i>	<i>400.000</i>	<b>Indikativna</b>
					61	<b>TEKUĆI RASHODI</b>	<b>275.659</b>	<b>400.000</b>	<b>400.000</b>	<b>400.000</b>	<b>400.000</b>	<b>400.000</b>	<b>400.000</b>	<b>400.000</b>	Indikativna
					613	Izdaci za materijal, sitni inventar i usluge	275.659	400.000	400.000	400.000	400.000	400.000	400.000	400.000	Indikativna
					614	Tekući transferi i drugi tekući rashodi	0	0	0	0	0	0	0	0	Indikativna
					82	<b>KAPITALNI IZDATCI</b>	<b>0</b>	<b>0</b>	<b>0</b>	<b>0</b>	<b>0</b>	<b>0</b>	<b>0</b>	<b>0</b>	Indikativna
					821	Izdaci za nabavu stalnih sredstava	0	0	0	0	0	0	0	0	Indikativna
				40		<i>Donacije</i>	<i>0</i>	<i>0</i>	<i>0</i>	<i>0</i>	<i>0</i>	<i>0</i>	<i>0</i>	<i>0</i>	<b>Indikativna</b>
					61	<b>TEKUĆI RASHODI</b>	<b>0</b>	<b>0</b>	<b>0</b>	<b>0</b>	<b>0</b>	<b>0</b>	<b>0</b>	<b>0</b>	Indikativna
					613	Izdaci za materijal, sitni inventar i usluge	0	0	0	0	0	0	0	0	Indikativna
					82	<b>KAPITALNI IZDATCI</b>	<b>0</b>	<b>0</b>	<b>0</b>	<b>0</b>	<b>0</b>	<b>0</b>	<b>0</b>	<b>0</b>	Indikativna
					821	Izdaci za nabavu stalnih sredstava	0	0	0	0	0	0	0	0	Indikativna
				50		<i>Primljeni tekući transferi</i>	<i>6.525</i>	<i>510.719</i>	<i>511.000</i>	<i>511.000</i>	<i>511.000</i>	<i>511.000</i>	<i>511.000</i>	<i>511.000</i>	<b>Indikativna</b>
					61	<b>TEKUĆI RASHODI</b>	<b>6.525</b>	<b>510.719</b>	<b>511.000</b>	<b>511.000</b>	<b>511.000</b>	<b>511.000</b>	<b>511.000</b>	<b>511.000</b>	Indikativna
					611	Plaće i naknade troškova zaposlenih	0	160.719	161.000	161.000	161.000	161.000	161.000	161.000	Indikativna
					614	Tekući transferi i drugi tekući rashodi	6.525	350.000	350.000	350.000	350.000	350.000	350.000	350.000	Indikativna
					82	<b>KAPITALNI IZDATCI</b>	<b>0</b>	<b>0</b>	<b>0</b>	<b>0</b>	<b>0</b>	<b>0</b>	<b>0</b>	<b>0</b>	Indikativna
					821	Izdaci za nabavu stalnih sredstava	0	0	0	0	0	0	0	0	Indikativna
				60		<i>Primljeni kapitalni transferi</i>	<i>0</i>	<i>0</i>	<i>0</i>	<i>0</i>	<i>0</i>	<i>0</i>	<i>0</i>	<i>0</i>	<b>Indikativna</b>
					61	<b>TEKUĆI RASHODI</b>	<b>0</b>	<b>0</b>	<b>0</b>	<b>0</b>	<b>0</b>	<b>0</b>	<b>0</b>	<b>0</b>	Indikativna
					615	Kapitalni transferi	0	0	0	0	0	0	0	0	Indikativna
02		0001				<b>Prva osnovna škola, Bugojno</b>	<b>2.213.518</b>	<b>2.213.100</b>	<b>2.329.750</b>	<b>2.339.950</b>	<b>2.340.000</b>	<b>2.611.100</b>	<b>2.722.700</b>	<b>2.840.200</b>	Indikativna
			2302			<b>Osnovnoškolsko obrazovanje</b>	<b>2.213.518</b>	<b>2.213.100</b>	<b>2.329.750</b>	<b>2.339.950</b>	<b>2.340.000</b>	<b>2.611.100</b>	<b>2.722.700</b>	<b>2.840.200</b>	Indikativna
				10		<i>Opći prihodi i primici</i>	<i>2.205.023</i>	<i>2.204.600</i>	<i>2.319.750</i>	<i>2.329.950</i>	<i>2.330.000</i>	<i>2.601.100</i>	<i>2.712.700</i>	<i>2.830.200</i>	<b>Gornja</b>
					61	<b>TEKUĆI RASHODI</b>	<b>2.177.052</b>	<b>2.204.600</b>	<b>2.297.750</b>	<b>2.307.950</b>	<b>2.308.000</b>	<b>2.601.100</b>	<b>2.712.700</b>	<b>2.830.200</b>	Indikativna
					611	Plaće i naknade troškova zaposlenih	1.724.053	1.753.700	1.807.000	1.816.000	1.816.000	2.087.100	2.177.500	2.273.100	Indikativna
					612	Doprinosi poslodavca i ostali doprinosi	157.700	164.900	170.000	171.000	171.000	197.200	206.200	215.600	Indikativna
					613	Izdaci za materijal, sitni inventar i usluge	295.299	286.000	320.750	320.950	321.000	316.800	329.000	341.500	Indikativna
					82	<b>KAPITALNI IZDATCI</b>	<b>27.971</b>	<b>0</b>	<b>22.000</b>	<b>22.000</b>	<b>22.000</b>	<b>0</b>	<b>0</b>	<b>0</b>	Indikativna
					821	Izdaci za nabavu stalnih sredstava	27.971	0	22.000	22.000	22.000	0	0	0	Indikativna
				20		<i>Vlastiti prihodi</i>	<i>8.495</i>	<i>8.500</i>	<i>10.000</i>	<i>10.000</i>	<i>10.000</i>	<i>10.000</i>	<i>10.000</i>	<i>10.000</i>	<b>Indikativna</b>

Dokument okvirnog proračuna Kantona Središnja Bosna za razdoblje 2025. – 2027.

Razdjel	Glava	Proračunski korisnik	Program	Izvor finans.	Ekonom. kod	Naziv	Izvršenje 2023.	Proračun za 2024.	Zahtjev proračunskih korisnika			Ograničenje rashoda i izdataka			Vrsta granice
									2025.	2026.	2027.	2025.	2026.	2027.	
1	2	3	4	5	6	7	8	9	10	11	12	13	14	15	16
					61	<b>TEKUĆI RASHODI</b>	0	0	0	0	0	0	0	0	Indikativna
					613	Izdaci za materijal, sitni inventar i usluge	0	0	0	0	0	0	0	0	Indikativna
					82	<b>KAPITALNI IZDATCI</b>	8.495	8.500	10.000	10.000	10.000	10.000	10.000	10.000	Indikativna
					821	Izdaci za nabavu stalnih sredstava	8.495	8.500	10.000	10.000	10.000	10.000	10.000	10.000	Indikativna
	02	0002				<b>Druga osnovna škola, Bugojno</b>	2.433.659	2.503.000	3.010.403	3.479.096	3.620.100	2.836.700	2.951.600	3.085.300	Indikativna
			2302			<b>Osnovnoškolsko obrazovanje</b>	2.433.659	2.503.000	3.010.403	3.479.096	3.620.100	2.836.700	2.951.600	3.085.300	Indikativna
				10		<i>Opći prihodi i primici</i>	2.417.186	2.472.500	2.988.103	3.462.796	3.597.800	2.814.400	2.935.300	3.063.000	<b>Gornja</b>
					61	<b>TEKUĆI RASHODI</b>	2.411.048	2.472.500	2.948.103	3.430.796	3.555.800	2.814.400	2.935.300	3.063.000	Indikativna
					611	Plaće i naknade troškova zaposlenih	1.987.344	2.030.400	2.437.071	2.872.892	2.980.000	2.325.500	2.426.100	2.532.700	Indikativna
					612	Doprinosi poslodavca i ostali doprinosi	178.762	191.400	230.232	271.354	280.000	219.600	229.600	240.100	Indikativna
					613	Izdaci za materijal, sitni inventar i usluge	244.942	250.700	280.800	286.550	295.800	269.300	279.600	290.200	Indikativna
					614	Tekući transferi i drugi tekući rashodi	0	0	0	0	0	0	0	0	Indikativna
					82	<b>KAPITALNI IZDATCI</b>	6.139	0	40.000	32.000	42.000	0	0	0	Indikativna
					821	Izdaci za nabavu stalnih sredstava	6.139	0	40.000	32.000	42.000	0	0	0	Indikativna
				20		<i>Vlastiti prihodi</i>	10.528	15.500	16.300	16.300	16.300	16.300	16.300	16.300	<b>Indikativna</b>
					82	<b>KAPITALNI IZDATCI</b>	10.528	15.500	16.300	16.300	16.300	16.300	16.300	16.300	Indikativna
					821	Izdaci za nabavu stalnih sredstava	10.528	15.500	16.300	16.300	16.300	16.300	16.300	16.300	Indikativna
				40		<i>Donacije</i>	5.944	5.000	6.000	0	6.000	6.000	0	6.000	<b>Indikativna</b>
					82	<b>KAPITALNI IZDATCI</b>	5.944	5.000	6.000	0	6.000	6.000	0	6.000	Indikativna
					821	Izdaci za nabavu stalnih sredstava	5.944	5.000	6.000	0	6.000	6.000	0	6.000	Indikativna
				50		<i>Primljeni tekući transferi</i>	0	10.000	0	0	0	0	0	0	<b>Indikativna</b>
					82	<b>KAPITALNI IZDATCI</b>	0	10.000	0	0	0	0	0	0	Indikativna
					821	Izdaci za nabavu stalnih sredstava	0	10.000	0	0	0	0	0	0	Indikativna
	02	0003				<b>Treća osnovna škola, Bugojno</b>	1.492.599	1.540.400	0	0	0	1.699.600	1.771.800	1.848.000	Indikativna
			2302			<b>Osnovnoškolsko obrazovanje</b>	1.492.599	1.540.400	0	0	0	1.699.600	1.771.800	1.848.000	Indikativna
				10		<i>Opći prihodi i primici</i>	1.485.149	1.533.400	0	0	0	1.692.600	1.764.800	1.841.000	<b>Gornja</b>
					61	<b>TEKUĆI RASHODI</b>	1.476.149	1.533.400	0	0	0	1.692.600	1.764.800	1.841.000	Indikativna
					611	Plaće i naknade troškova zaposlenih	1.223.017	1.254.100	0	0	0	1.385.500	1.445.500	1.509.000	Indikativna
					612	Doprinosi poslodavca i ostali doprinosi	111.332	118.300	0	0	0	131.200	137.200	143.500	Indikativna
					613	Izdaci za materijal, sitni inventar i usluge	141.800	161.000	0	0	0	175.900	182.100	188.500	Indikativna
					614	Tekući transferi i drugi tekući rashodi	0	0	0	0	0	0	0	0	Indikativna
					82	<b>KAPITALNI IZDATCI</b>	9.000	0	0	0	0	0	0	0	Indikativna
					821	Izdaci za nabavu stalnih sredstava	9.000	0	0	0	0	0	0	0	Indikativna
				20		<i>Vlastiti prihodi</i>	1.466	7.000	0	0	0	7.000	7.000	7.000	<b>Indikativna</b>
					61	<b>TEKUĆI RASHODI</b>	0	0	0	0	0	0	0	0	Indikativna
					613	Izdaci za materijal, sitni inventar i usluge	0	0	0	0	0	0	0	0	Indikativna
					82	<b>KAPITALNI IZDATCI</b>	1.466	7.000	0	0	0	7.000	7.000	7.000	Indikativna
					821	Izdaci za nabavu stalnih sredstava	1.466	7.000	0	0	0	7.000	7.000	7.000	Indikativna
				40		<i>Donacije</i>	5.985	0	0	0	0	0	0	0	<b>Indikativna</b>
					82	<b>KAPITALNI IZDATCI</b>	5.985	0	0	0	0	0	0	0	Indikativna

Dokument okvirnog proračuna Kantona Središnja Bosna za razdoblje 2025. – 2027.

Razdjel	Glava	Proračunski korisnik	Program	Izvor finans.	Ekonom. kod	Naziv	Izvršenje 2023.	Proračun za 2024.	Zahtjev proračunskih korisnika			Ograničenje rashoda i izdataka			Vrsta granice
									2025.	2026.	2027.	2025.	2026.	2027.	
1	2	3	4	5	6	7	8	9	10	11	12	13	14	15	16
					821	Izdaci za nabavu stalnih sredstava	5.985	0	0	0	0	0	0	0	Indikativna
	02	0004				Osnovna škola "Bristovi", Bristovi, Bugojno	1.308.046	1.346.300	1.487.970	1.500.617	1.509.802	1.491.500	1.554.900	1.621.800	Indikativna
			2302			Osnovnoškolsko obrazovanje	1.308.046	1.346.300	1.487.970	1.500.617	1.509.802	1.491.500	1.554.900	1.621.800	Indikativna
				10		Opći prihodi i primici	1.305.769	1.330.100	1.487.970	1.500.617	1.509.802	1.491.500	1.554.900	1.621.800	Gornja
				61		<b>TEKUĆI RASHODI</b>	<b>1.295.777</b>	<b>1.330.100</b>	<b>1.404.870</b>	<b>1.443.617</b>	<b>1.490.802</b>	<b>1.491.500</b>	<b>1.554.900</b>	<b>1.621.800</b>	Indikativna
				611		Plaće i naknade troškova zaposlenih	1.011.719	1.030.800	1.083.000	1.116.931	1.158.630	1.167.600	1.218.000	1.271.400	Indikativna
				612		Doprinosi poslodavca i ostali doprinosi	91.829	95.700	98.900	100.236	102.240	109.400	114.400	119.600	Indikativna
				613		Izdaci za materijal, sitni inventar i usluge	192.230	203.600	222.970	226.450	229.932	214.500	222.500	230.800	Indikativna
				82		<b>KAPITALNI IZDATCI</b>	<b>9.991</b>	<b>0</b>	<b>83.100</b>	<b>57.000</b>	<b>19.000</b>	<b>0</b>	<b>0</b>	<b>0</b>	Indikativna
				821		Izdaci za nabavu stalnih sredstava	9.991	0	83.100	57.000	19.000	0	0	0	Indikativna
				20		Vlastiti prihodi	2.277	6.200	0	0	0	0	0	0	Indikativna
				61		<b>TEKUĆI RASHODI</b>	<b>0</b>	<b>1.100</b>	<b>0</b>	<b>0</b>	<b>0</b>	<b>0</b>	<b>0</b>	<b>0</b>	Indikativna
				613		Izdaci za materijal, sitni inventar i usluge	0	1.100	0	0	0	0	0	0	Indikativna
				82		<b>KAPITALNI IZDATCI</b>	<b>2.277</b>	<b>5.100</b>	<b>0</b>	<b>0</b>	<b>0</b>	<b>0</b>	<b>0</b>	<b>0</b>	Indikativna
				821		Izdaci za nabavu stalnih sredstava	2.277	5.100	0	0	0	0	0	0	Indikativna
				40		Donacije	0	10.000	0	0	0	0	0	0	Indikativna
				82		<b>KAPITALNI IZDATCI</b>	<b>0</b>	<b>10.000</b>	<b>0</b>	<b>0</b>	<b>0</b>	<b>0</b>	<b>0</b>	<b>0</b>	Indikativna
				821		Izdaci za nabavu stalnih sredstava	0	10.000	0	0	0	0	0	0	Indikativna
	02	0005				Osnovna škola "Gračanica", Gračanica kod Bugojna	905.102	928.800	991.243	1.022.300	1.034.700	1.061.900	1.101.800	1.146.400	Indikativna
			2302			Osnovnoškolsko obrazovanje	905.102	928.800	991.243	1.022.300	1.034.700	1.061.900	1.101.800	1.146.400	Indikativna
				10		Opći prihodi i primici	901.138	928.600	979.243	1.015.300	1.030.700	1.049.900	1.094.800	1.142.400	Gornja
				61		<b>TEKUĆI RASHODI</b>	<b>889.261</b>	<b>928.600</b>	<b>979.243</b>	<b>1.015.300</b>	<b>1.030.700</b>	<b>1.049.900</b>	<b>1.094.800</b>	<b>1.142.400</b>	Indikativna
				611		Plaće i naknade troškova zaposlenih	757.759	773.500	803.382	832.300	834.400	880.000	918.000	958.200	Indikativna
				612		Doprinosi poslodavca i ostali doprinosi	67.442	70.600	83.661	85.800	86.700	82.000	85.700	89.700	Indikativna
				613		Izdaci za materijal, sitni inventar i usluge	64.060	84.500	92.200	97.200	109.600	87.900	91.100	94.500	Indikativna
				614		Tekući transferi i drugi tekući rashodi	0	0	0	0	0	0	0	0	Indikativna
				82		<b>KAPITALNI IZDATCI</b>	<b>11.877</b>	<b>0</b>	<b>0</b>	<b>0</b>	<b>0</b>	<b>0</b>	<b>0</b>	<b>0</b>	Indikativna
				821		Izdaci za nabavu stalnih sredstava	11.877	0	0	0	0	0	0	0	Indikativna
				20		Vlastiti prihodi	0	0	0	0	0	0	0	0	Indikativna
				61		<b>TEKUĆI RASHODI</b>	<b>0</b>	<b>0</b>	<b>0</b>	<b>0</b>	<b>0</b>	<b>0</b>	<b>0</b>	<b>0</b>	Indikativna
				613		Izdaci za materijal, sitni inventar i usluge	0	0	0	0	0	0	0	0	Indikativna
				82		<b>KAPITALNI IZDATCI</b>	<b>0</b>	<b>0</b>	<b>0</b>	<b>0</b>	<b>0</b>	<b>0</b>	<b>0</b>	<b>0</b>	Indikativna
				821		Izdaci za nabavu stalnih sredstava	0	0	0	0	0	0	0	0	Indikativna
				40		Donacije	3.964	200	12.000	7.000	4.000	12.000	7.000	4.000	Indikativna
				61		<b>TEKUĆI RASHODI</b>	<b>0</b>	<b>200</b>	<b>0</b>	<b>0</b>	<b>0</b>	<b>0</b>	<b>0</b>	<b>0</b>	Indikativna
				613		Izdaci za materijal, sitni inventar i usluge	0	200	0	0	0	0	0	0	Indikativna
				82		<b>KAPITALNI IZDATCI</b>	<b>3.964</b>	<b>0</b>	<b>12.000</b>	<b>7.000</b>	<b>4.000</b>	<b>12.000</b>	<b>7.000</b>	<b>4.000</b>	Indikativna
				821		Izdaci za nabavu stalnih sredstava	3.964	0	12.000	7.000	4.000	12.000	7.000	4.000	Indikativna
				50		Primljeni tekući transferi	0	0	0	0	0	0	0	0	Indikativna

Dokument okvirnog proračuna Kantona Središnja Bosna za razdoblje 2025. – 2027.

Razdjel	Glava	Proračunski korisnik	Program	Izvor finans.	Ekonom. kod	Naziv	Izvršenje 2023.	Proračun za 2024.	Zahtjev proračunskih korisnika			Ograničenje rashoda i izdataka			Vrsta granice
									2025.	2026.	2027.	2025.	2026.	2027.	
1	2	3	4	5	6	7	8	9	10	11	12	13	14	15	16
					82	<b>KAPITALNI IZDATCI</b>	0	0	0	0	0	0	0	0	Indikativna
					821	Izdaci za nabavu stalnih sredstava	0	0	0	0	0	0	0	0	Indikativna
	02	0006				<b>Osnovna škola "Drvetine", Drvetine, Bugojno</b>	<b>792.558</b>	<b>805.100</b>	<b>866.600</b>	<b>895.515</b>	<b>935.795</b>	<b>922.900</b>	<b>961.800</b>	<b>1.003.200</b>	Indikativna
			2302			<b>Osnovnoškolsko obrazovanje</b>	<b>792.558</b>	<b>805.100</b>	<b>866.600</b>	<b>895.515</b>	<b>935.795</b>	<b>922.900</b>	<b>961.800</b>	<b>1.003.200</b>	Indikativna
				10		<i>Opći prihodi i primici</i>	788.558	803.000	864.300	893.215	933.495	920.600	959.500	1.000.900	<b>Gornja</b>
					61	<b>TEKUĆI RASHODI</b>	<b>781.615</b>	<b>803.000</b>	<b>864.300</b>	<b>893.215</b>	<b>933.495</b>	<b>920.600</b>	<b>959.500</b>	<b>1.000.900</b>	Indikativna
					611	Plaće i naknade troškova zaposlenih	648.596	651.100	688.000	705.500	730.000	753.900	786.400	820.800	Indikativna
					612	Doprinosi poslodavca i ostali doprinosi	57.776	61.000	63.000	65.000	67.000	70.200	73.400	76.800	Indikativna
					613	Izdaci za materijal, sitni inventar i usluge	75.243	90.900	113.300	122.715	136.495	96.500	99.700	103.300	Indikativna
					82	<b>KAPITALNI IZDATCI</b>	<b>6.943</b>	<b>0</b>	<b>0</b>	<b>0</b>	<b>0</b>	<b>0</b>	<b>0</b>	<b>0</b>	Indikativna
					821	Izdaci za nabavu stalnih sredstava	6.943	0	0	0	0	0	0	0	Indikativna
				20		<i>Vlastiti prihodi</i>	0	2.100	2.300	2.300	2.300	2.300	2.300	2.300	<b>Indikativna</b>
					61	<b>TEKUĆI RASHODI</b>	<b>0</b>	<b>0</b>	<b>200</b>	<b>200</b>	<b>200</b>	<b>200</b>	<b>200</b>	<b>200</b>	Indikativna
					613	Izdaci za materijal, sitni inventar i usluge	0	0	200	200	200	200	200	200	Indikativna
					82	<b>KAPITALNI IZDATCI</b>	<b>0</b>	<b>2.100</b>	<b>2.100</b>	<b>2.100</b>	<b>2.100</b>	<b>2.100</b>	<b>2.100</b>	<b>2.100</b>	Indikativna
					821	Izdaci za nabavu stalnih sredstava	0	2.100	2.100	2.100	2.100	2.100	2.100	2.100	Indikativna
				40		<i>Donacije</i>	4.000	0	0	0	0	0	0	0	<b>Indikativna</b>
					82	<b>KAPITALNI IZDATCI</b>	<b>4.000</b>	<b>0</b>	<b>0</b>	<b>0</b>	<b>0</b>	<b>0</b>	<b>0</b>	<b>0</b>	Indikativna
					821	Izdaci za nabavu stalnih sredstava	4.000	0	0	0	0	0	0	0	Indikativna
	02	0007				<b>"Prva osnovna škola", Bugojno</b>	<b>1.182.847</b>	<b>1.213.100</b>	<b>1.407.200</b>	<b>1.566.500</b>	<b>1.722.400</b>	<b>1.336.900</b>	<b>1.393.100</b>	<b>1.452.700</b>	Indikativna
			2302			<b>Osnovnoškolsko obrazovanje</b>	<b>1.182.847</b>	<b>1.213.100</b>	<b>1.407.200</b>	<b>1.566.500</b>	<b>1.722.400</b>	<b>1.336.900</b>	<b>1.393.100</b>	<b>1.452.700</b>	Indikativna
				10		<i>Opći prihodi i primici</i>	1.182.456	1.213.100	1.405.700	1.565.000	1.720.900	1.335.400	1.391.600	1.451.200	<b>Gornja</b>
					61	<b>TEKUĆI RASHODI</b>	<b>1.175.973</b>	<b>1.213.100</b>	<b>1.405.700</b>	<b>1.565.000</b>	<b>1.720.900</b>	<b>1.335.400</b>	<b>1.391.600</b>	<b>1.451.200</b>	Indikativna
					611	Plaće i naknade troškova zaposlenih	852.036	881.600	966.600	1.051.600	1.136.600	979.600	1.021.800	1.066.400	Indikativna
					612	Doprinosi poslodavca i ostali doprinosi	75.860	82.000	89.000	96.000	103.000	91.000	95.100	99.500	Indikativna
					613	Izdaci za materijal, sitni inventar i usluge	248.077	249.500	350.100	417.400	481.300	264.800	274.700	285.300	Indikativna
					614	Tekući transferi i drugi tekući rashodi	0	0	0	0	0	0	0	0	Indikativna
					82	<b>KAPITALNI IZDATCI</b>	<b>6.483</b>	<b>0</b>	<b>0</b>	<b>0</b>	<b>0</b>	<b>0</b>	<b>0</b>	<b>0</b>	Indikativna
					821	Izdaci za nabavu stalnih sredstava	6.483	0	0	0	0	0	0	0	Indikativna
				20		<i>Vlastiti prihodi</i>	391	0	1.500	1.500	1.500	1.500	1.500	1.500	<b>Indikativna</b>
					61	<b>TEKUĆI RASHODI</b>	<b>391</b>	<b>0</b>	<b>0</b>	<b>0</b>	<b>0</b>	<b>0</b>	<b>0</b>	<b>0</b>	Indikativna
					613	Izdaci za materijal, sitni inventar i usluge	391	0	0	0	0	0	0	0	Indikativna
					82	<b>KAPITALNI IZDATCI</b>	<b>0</b>	<b>0</b>	<b>1.500</b>	<b>1.500</b>	<b>1.500</b>	<b>1.500</b>	<b>1.500</b>	<b>1.500</b>	Indikativna
					821	Izdaci za nabavu stalnih sredstava	0	0	1.500	1.500	1.500	1.500	1.500	1.500	Indikativna
				40		<i>Donacije</i>	0	0	0	0	0	0	0	0	<b>Indikativna</b>
					82	<b>KAPITALNI IZDATCI</b>	<b>0</b>	<b>0</b>	<b>0</b>	<b>0</b>	<b>0</b>	<b>0</b>	<b>0</b>	<b>0</b>	Indikativna
					821	Izdaci za nabavu stalnih sredstava	0	0	0	0	0	0	0	0	Indikativna
				60		<i>Primljeni kapitalni transferi</i>	0	0	0	0	0	0	0	0	<b>Indikativna</b>
					82	<b>KAPITALNI IZDATCI</b>	<b>0</b>	<b>0</b>	<b>0</b>	<b>0</b>	<b>0</b>	<b>0</b>	<b>0</b>	<b>0</b>	Indikativna
					821	Izdaci za nabavu stalnih sredstava	0	0	0	0	0	0	0	0	Indikativna

Dokument okvirnog proračuna Kantona Središnja Bosna za razdoblje 2025. – 2027.

Razdjel	Glava	Proračunski korisnik	Program	Izvor finans.	Ekonom. kod	Naziv	Izvršenje 2023.	Proračun za 2024.	Zahtjev proračunskih korisnika			Ograničenje rashoda i izdataka			Vrsta granice			
									2025.	2026.	2027.	2025.	2026.	2027.				
1	2	3	4	5	6	7	8	9	10	11	12	13	14	15	16			
02	0008	2302				Osnovna škola "Berta Kučera", Jajce	3.252.180	3.315.200	3.564.800	3.632.200	3.816.600	3.870.300	3.990.900	4.163.500	Indikativna			
						Osnovnoškolsko obrazovanje	3.252.180	3.315.200	3.564.800	3.632.200	3.816.600	3.870.300	3.990.900	4.163.500	Indikativna			
			10			Opći prihodi i primici	3.251.173	3.300.600	3.511.700	3.629.100	3.813.500	3.817.200	3.987.800	4.160.400	Gornja			
				61		TEKUĆI RASHODI	3.245.440	3.300.600	3.483.700	3.629.100	3.813.500	3.817.200	3.987.800	4.160.400	Indikativna			
				611		Plaće i naknade troškova zaposlenih	2.630.686	2.663.600	2.830.000	2.945.000	3.110.000	3.131.600	3.266.500	3.409.400	Indikativna			
				612		Doprinosi poslodavca i ostali doprinosi	233.174	245.800	260.000	275.000	290.000	291.900	305.100	319.100	Indikativna			
				613		Izdaci za materijal, sitni inventar i usluge	381.580	391.200	393.700	409.100	413.500	393.700	416.200	431.900	Indikativna			
				82		KAPITALNI IZDATCI	5.733	0	28.000	0	0	0	0	0	Indikativna			
				821		Izdaci za nabavu stalnih sredstava	5.733	0	28.000	0	0	0	0	0	Indikativna			
				20		Vlastiti prihodi	1.007	5.600	3.100	3.100	3.100	3.100	3.100	3.100	3.100	Indikativna		
				61		TEKUĆI RASHODI	0	0	0	0	0	0	0	0	0	Indikativna		
				613		Izdaci za materijal, sitni inventar i usluge	0	0	0	0	0	0	0	0	0	Indikativna		
				82		KAPITALNI IZDATCI	1.007	5.600	3.100	3.100	3.100	3.100	3.100	3.100	3.100	Indikativna		
				821		Izdaci za nabavu stalnih sredstava	1.007	5.600	3.100	3.100	3.100	3.100	3.100	3.100	3.100	Indikativna		
				40		Donacije	0	9.000	0	0	0	0	0	0	0	Indikativna		
				61		TEKUĆI RASHODI	0	0	0	0	0	0	0	0	0	Indikativna		
				613		Izdaci za materijal, sitni inventar i usluge	0	0	0	0	0	0	0	0	0	Indikativna		
				82		KAPITALNI IZDATCI	0	9.000	0	0	0	0	0	0	0	Indikativna		
				821		Izdaci za nabavu stalnih sredstava	0	9.000	0	0	0	0	0	0	0	Indikativna		
				50		Primljeni tekući transferi	0	0	50.000	0	0	50.000	0	0	0	Indikativna		
				82		KAPITALNI IZDATCI	0	0	50.000	0	0	50.000	0	0	0	Indikativna		
				821		Izdaci za nabavu stalnih sredstava	0	0	50.000	0	0	50.000	0	0	0	Indikativna		
			02	0009	2302				Osnovna škola "13. rujan", Jajce	2.728.005	2.654.900	3.025.460	3.212.456	3.542.476	2.894.800	3.047.300	3.177.300	Indikativna
									Osnovnoškolsko obrazovanje	2.728.005	2.654.900	3.025.460	3.212.456	3.542.476	2.894.800	3.047.300	3.177.300	Indikativna
						10			Opći prihodi i primici	2.711.878	2.644.900	3.025.460	3.182.456	3.512.476	2.894.800	3.017.300	3.147.300	Gornja
							61		TEKUĆI RASHODI	2.579.837	2.644.900	2.905.460	3.182.456	3.497.476	2.894.800	3.017.300	3.147.300	Indikativna
	611					Plaće i naknade troškova zaposlenih	1.978.318	2.020.200	2.222.220	2.444.442	2.688.885	2.240.700	2.337.300	2.439.800	Indikativna			
	612					Doprinosi poslodavca i ostali doprinosi	176.991	186.400	205.040	225.544	248.098	209.800	219.300	229.400	Indikativna			
	613					Izdaci za materijal, sitni inventar i usluge	424.528	438.300	478.200	512.470	560.493	444.300	460.700	478.100	Indikativna			
	82					KAPITALNI IZDATCI	132.041	0	120.000	0	15.000	0	0	0	Indikativna			
	821					Izdaci za nabavu stalnih sredstava	132.041	0	120.000	0	15.000	0	0	0	Indikativna			
	20					Vlastiti prihodi	0	0	0	0	0	0	0	0	0	Indikativna		
	61					TEKUĆI RASHODI	0	0	0	0	0	0	0	0	0	Indikativna		
	613					Izdaci za materijal, sitni inventar i usluge	0	0	0	0	0	0	0	0	0	Indikativna		
	40					Donacije	1.900	0	0	0	0	0	0	0	0	Indikativna		
	82					KAPITALNI IZDATCI	1.900	0	0	0	0	0	0	0	0	Indikativna		
	821					Izdaci za nabavu stalnih sredstava	1.900	0	0	0	0	0	0	0	0	Indikativna		
	50					Primljeni tekući transferi	14.227	10.000	0	30.000	30.000	0	30.000	30.000	30.000	Indikativna		
	82					KAPITALNI IZDATCI	14.227	10.000	0	30.000	30.000	0	30.000	30.000	30.000	Indikativna		
	821					Izdaci za nabavu stalnih sredstava	14.227	10.000	0	30.000	30.000	0	30.000	30.000	30.000	Indikativna		

Dokument okvirnog proračuna Kantona Središnja Bosna za razdoblje 2025. – 2027.

Razdjel	Glava	Proračunski korisnik	Program	Izvor finans.	Ekonom. kod	Naziv	Izvršenje 2023.	Proračun za 2024.	Zahtjev proračunskih korisnika			Ograničenje rashoda i izdataka			Vrsta granice
									2025.	2026.	2027.	2025.	2026.	2027.	
1	2	3	4	5	6	7	8	9	10	11	12	13	14	15	16
				60		Primljeni kapitalni transferi	0	0	0	0	0	0	0	0	Indikativna
				82		<b>KAPITALNI IZDATCI</b>	<b>0</b>	<b>0</b>	<b>0</b>	<b>0</b>	<b>0</b>	<b>0</b>	<b>0</b>	<b>0</b>	Indikativna
					821	Izdaci za nabavu stalnih sredstava	0	0	0	0	0	0	0	0	Indikativna
	02	0010				Osnovna škola "Braća Jezerčić", Divičani, Jajce	1.136.760	1.167.400	1.394.500	1.229.500	1.229.500	1.286.000	1.339.700	1.396.400	Indikativna
			2302			<b>Osnovnoškolsko obrazovanje</b>	<b>1.136.760</b>	<b>1.167.400</b>	<b>1.394.500</b>	<b>1.229.500</b>	<b>1.229.500</b>	<b>1.286.000</b>	<b>1.339.700</b>	<b>1.396.400</b>	Indikativna
				10		Opći prihodi i primici	1.108.822	1.135.400	1.381.500	1.216.500	1.216.500	1.273.000	1.326.700	1.383.400	Gornja
				61		<b>TEKUĆI RASHODI</b>	<b>1.102.404</b>	<b>1.135.400</b>	<b>1.381.500</b>	<b>1.216.500</b>	<b>1.216.500</b>	<b>1.273.000</b>	<b>1.326.700</b>	<b>1.383.400</b>	Indikativna
					611	Plaće i naknade troškova zaposlenih	858.572	874.900	910.000	932.000	932.000	992.500	1.035.100	1.080.200	Indikativna
					612	Doprinosi poslodavca i ostali doprinosi	75.497	79.100	85.000	86.000	86.000	91.300	95.400	99.800	Indikativna
					613	Izdaci za materijal, sitni inventar i usluge	168.336	181.400	386.500	198.500	198.500	189.200	196.200	203.400	Indikativna
					614	Tekući transferi i drugi tekući rashodi	0	0	0	0	0	0	0	0	Indikativna
				82		<b>KAPITALNI IZDATCI</b>	<b>6.418</b>	<b>0</b>	<b>0</b>	<b>0</b>	<b>0</b>	<b>0</b>	<b>0</b>	<b>0</b>	Indikativna
					821	Izdaci za nabavu stalnih sredstava	6.418	0	0	0	0	0	0	0	Indikativna
				20		Vlastiti prihodi	0	0	6.000	6.000	6.000	6.000	6.000	6.000	Indikativna
				61		<b>TEKUĆI RASHODI</b>	<b>0</b>	<b>0</b>	<b>0</b>	<b>0</b>	<b>0</b>	<b>0</b>	<b>0</b>	<b>0</b>	Indikativna
					613	Izdaci za materijal, sitni inventar i usluge	0	0	0	0	0	0	0	0	Indikativna
				82		<b>KAPITALNI IZDATCI</b>	<b>0</b>	<b>0</b>	<b>6.000</b>	<b>6.000</b>	<b>6.000</b>	<b>6.000</b>	<b>6.000</b>	<b>6.000</b>	Indikativna
					821	Izdaci za nabavu stalnih sredstava	0	0	6.000	6.000	6.000	6.000	6.000	6.000	Indikativna
				40		Donacije	0	15.000	1.000	1.000	1.000	1.000	1.000	1.000	Indikativna
				61		<b>TEKUĆI RASHODI</b>	<b>0</b>	<b>400</b>	<b>0</b>	<b>0</b>	<b>0</b>	<b>0</b>	<b>0</b>	<b>0</b>	Indikativna
					613	Izdaci za materijal, sitni inventar i usluge	0	400	0	0	0	0	0	0	Indikativna
				82		<b>KAPITALNI IZDATCI</b>	<b>0</b>	<b>14.600</b>	<b>1.000</b>	<b>1.000</b>	<b>1.000</b>	<b>1.000</b>	<b>1.000</b>	<b>1.000</b>	Indikativna
					821	Izdaci za nabavu stalnih sredstava	0	14.600	1.000	1.000	1.000	1.000	1.000	1.000	Indikativna
				50		Primljeni tekući transferi	0	0	6.000	6.000	6.000	6.000	6.000	6.000	Indikativna
				82		<b>KAPITALNI IZDATCI</b>	<b>0</b>	<b>0</b>	<b>6.000</b>	<b>6.000</b>	<b>6.000</b>	<b>6.000</b>	<b>6.000</b>	<b>6.000</b>	Indikativna
					821	Izdaci za nabavu stalnih sredstava	0	0	6.000	6.000	6.000	6.000	6.000	6.000	Indikativna
				60		Primljeni kapitalni transferi	27.938	17.000	0	0	0	0	0	0	Indikativna
				82		<b>KAPITALNI IZDATCI</b>	<b>27.938</b>	<b>17.000</b>	<b>0</b>	<b>0</b>	<b>0</b>	<b>0</b>	<b>0</b>	<b>0</b>	Indikativna
					821	Izdaci za nabavu stalnih sredstava	27.938	17.000	0	0	0	0	0	0	Indikativna
	02	0011				Osnovna škola "Gornji Vakuš", Gornji Vakuš - Uskoplje	1.875.789	1.922.500	2.115.020	2.326.700	2.559.570	2.203.600	2.298.000	2.398.200	Indikativna
			2302			<b>Osnovnoškolsko obrazovanje</b>	<b>1.875.789</b>	<b>1.922.500</b>	<b>2.115.020</b>	<b>2.326.700</b>	<b>2.559.570</b>	<b>2.203.600</b>	<b>2.298.000</b>	<b>2.398.200</b>	Indikativna
				10		Opći prihodi i primici	1.868.524	1.922.500	2.115.020	2.326.700	2.559.570	2.203.600	2.298.000	2.398.200	Gornja
				61		<b>TEKUĆI RASHODI</b>	<b>1.846.456</b>	<b>1.922.500</b>	<b>2.115.020</b>	<b>2.326.700</b>	<b>2.559.570</b>	<b>2.203.600</b>	<b>2.298.000</b>	<b>2.398.200</b>	Indikativna
					611	Plaće i naknade troškova zaposlenih	1.554.892	1.599.600	1.759.560	1.935.600	2.129.180	1.846.500	1.926.800	2.011.800	Indikativna
					612	Doprinosi poslodavca i ostali doprinosi	142.001	151.000	166.100	182.750	201.100	177.300	185.300	193.800	Indikativna
					613	Izdaci za materijal, sitni inventar i usluge	149.562	171.900	189.360	208.350	229.290	179.800	185.900	192.600	Indikativna
				82		<b>KAPITALNI IZDATCI</b>	<b>22.068</b>	<b>0</b>	<b>0</b>	<b>0</b>	<b>0</b>	<b>0</b>	<b>0</b>	<b>0</b>	Indikativna
					821	Izdaci za nabavu stalnih sredstava	22.068	0	0	0	0	0	0	0	Indikativna
				20		Vlastiti prihodi	1.300	0	0	0	0	0	0	0	Indikativna

Dokument okvirnog proračuna Kantona Središnja Bosna za razdoblje 2025. – 2027.

Razdjel	Glava	Proračunski korisnik	Program	Izvor finans.	Ekonom. kod	Naziv	Izvršenje 2023.	Proračun za 2024.	Zahtjev proračunskih korisnika			Ograničenje rashoda i izdataka			Vrsta granice
									2025.	2026.	2027.	2025.	2026.	2027.	
1	2	3	4	5	6	7	8	9	10	11	12	13	14	15	16
					82	<b>KAPITALNI IZDATCI</b>	1.300	0	0	0	0	0	0	0	Indikativna
					821	Izdaci za nabavu stalnih sredstava	1.300	0	0	0	0	0	0	0	Indikativna
				40		<i>Donacije</i>	5.965	0	0	0	0	0	0	0	<b>Indikativna</b>
					82	<b>KAPITALNI IZDATCI</b>	5.965	0	0	0	0	0	0	0	Indikativna
					821	Izdaci za nabavu stalnih sredstava	5.965	0	0	0	0	0	0	0	Indikativna
				50		<i>Primljeni tekući transferi</i>	0	0	0	0	0	0	0	0	<b>Indikativna</b>
					82	<b>KAPITALNI IZDATCI</b>	0	0	0	0	0	0	0	0	Indikativna
					821	Izdaci za nabavu stalnih sredstava	0	0	0	0	0	0	0	0	Indikativna
02		0012				<b>Osnovna škola "Voljevac", Voljevac</b>	1.038.291	1.007.300	1.117.950	1.166.390	1.212.320	1.124.200	1.171.600	1.221.600	Indikativna
			2302			<b>Osnovnoškolsko obrazovanje</b>	1.038.291	1.007.300	1.117.950	1.166.390	1.212.320	1.124.200	1.171.600	1.221.600	Indikativna
				10		<i>Opći prihodi i primici</i>	1.025.953	1.004.300	1.114.950	1.163.390	1.209.320	1.121.200	1.168.600	1.218.600	<b>Gornja</b>
					61	<b>TEKUĆI RASHODI</b>	1.002.905	1.004.300	1.114.950	1.163.390	1.209.320	1.121.200	1.168.600	1.218.600	Indikativna
					611	Plaće i naknade troškova zaposlenih	774.399	767.600	846.100	884.500	919.880	866.700	903.700	942.900	Indikativna
					612	Doprinosi poslodavca i ostali doprinosi	67.459	70.000	78.700	82.200	85.500	78.400	82.000	85.700	Indikativna
					613	Izdaci za materijal, sitni inventar i usluge	161.047	166.700	190.150	196.690	203.940	176.100	182.900	190.000	Indikativna
					82	<b>KAPITALNI IZDATCI</b>	23.049	0	0	0	0	0	0	0	Indikativna
					821	Izdaci za nabavu stalnih sredstava	23.049	0	0	0	0	0	0	0	Indikativna
				20		<i>Vlastiti prihodi</i>	1.309	3.000	3.000	3.000	3.000	3.000	3.000	3.000	<b>Indikativna</b>
					82	<b>KAPITALNI IZDATCI</b>	1.309	3.000	3.000	3.000	3.000	3.000	3.000	3.000	Indikativna
					821	Izdaci za nabavu stalnih sredstava	1.309	3.000	3.000	3.000	3.000	3.000	3.000	3.000	Indikativna
				40		<i>Donacije</i>	5.850	0	0	0	0	0	0	0	<b>Indikativna</b>
					61	<b>TEKUĆI RASHODI</b>	5.850	0	0	0	0	0	0	0	Indikativna
					613	Izdaci za materijal, sitni inventar i usluge	5.850	0	0	0	0	0	0	0	Indikativna
				50		<i>Primljeni tekući transferi</i>	5.179	0	0	0	0	0	0	0	<b>Indikativna</b>
					82	<b>KAPITALNI IZDATCI</b>	5.179	0	0	0	0	0	0	0	Indikativna
					821	Izdaci za nabavu stalnih sredstava	5.179	0	0	0	0	0	0	0	Indikativna
02		0013				<b>Osnovna škola "Pajić Polje", Pajić Polje</b>	1.254.263	1.238.500	1.320.700	1.381.380	1.443.050	1.448.500	1.510.300	1.575.700	Indikativna
			2302			<b>Osnovnoškolsko obrazovanje</b>	1.254.263	1.238.500	1.320.700	1.381.380	1.443.050	1.448.500	1.510.300	1.575.700	Indikativna
				10		<i>Opći prihodi i primici</i>	1.248.203	1.234.900	1.317.100	1.377.780	1.439.450	1.444.900	1.506.700	1.572.100	<b>Gornja</b>
					61	<b>TEKUĆI RASHODI</b>	1.241.206	1.234.900	1.317.100	1.377.780	1.439.450	1.444.900	1.506.700	1.572.100	Indikativna
					611	Plaće i naknade troškova zaposlenih	1.016.998	1.006.900	1.061.000	1.109.700	1.158.000	1.187.000	1.238.300	1.292.700	Indikativna
					612	Doprinosi poslodavca i ostali doprinosi	91.199	93.800	98.000	102.100	106.700	111.600	116.700	122.000	Indikativna
					613	Izdaci za materijal, sitni inventar i usluge	133.010	134.200	158.100	165.980	174.750	146.300	151.700	157.400	Indikativna
					82	<b>KAPITALNI IZDATCI</b>	6.997	0	0	0	0	0	0	0	Indikativna
					821	Izdaci za nabavu stalnih sredstava	6.997	0	0	0	0	0	0	0	Indikativna
				20		<i>Vlastiti prihodi</i>	2.060	3.600	3.600	3.600	3.600	3.600	3.600	3.600	<b>Indikativna</b>
					61	<b>TEKUĆI RASHODI</b>	0	0	0	0	0	0	0	0	Indikativna
					613	Izdaci za materijal, sitni inventar i usluge	0	0	0	0	0	0	0	0	Indikativna
					82	<b>KAPITALNI IZDATCI</b>	2.060	3.600	3.600	3.600	3.600	3.600	3.600	3.600	Indikativna
					821	Izdaci za nabavu stalnih sredstava	2.060	3.600	3.600	3.600	3.600	3.600	3.600	3.600	Indikativna

Dokument okvirnog proračuna Kantona Središnja Bosna za razdoblje 2025. – 2027.

Razdjel	Glava	Proračunski korisnik	Program	Izvor finans.	Ekonom. kod	Naziv	Izvršenje 2023.	Proračun za 2024.	Zahtjev proračunskih korisnika			Ograničenje rashoda i izdataka			Vrsta granice
									2025.	2026.	2027.	2025.	2026.	2027.	
1	2	3	4	5	6	7	8	9	10	11	12	13	14	15	16
				40		<i>Donacije</i>	4.000	0	0	0	0	0	0	0	<i>Indikativna</i>
					82	<b>KAPITALNI IZDATCI</b>	<b>4.000</b>	<b>0</b>	<b>0</b>	<b>0</b>	<b>0</b>	<b>0</b>	<b>0</b>	<b>0</b>	Indikativna
					821	Izdaci za nabavu stalnih sredstava	4.000	0	0	0	0	0	0	0	Indikativna
	02	0014				<b>Osnovna škola "Uskoplje", Gornji Vakuf - Uskoplje</b>	<b>1.744.571</b>	<b>1.806.300</b>	<b>2.040.300</b>	<b>2.040.300</b>	<b>2.040.300</b>	<b>1.974.000</b>	<b>2.057.700</b>	<b>2.145.800</b>	Indikativna
			2302			<b>Osnovnoškolsko obrazovanje</b>	<b>1.744.571</b>	<b>1.806.300</b>	<b>2.040.300</b>	<b>2.040.300</b>	<b>2.040.300</b>	<b>1.974.000</b>	<b>2.057.700</b>	<b>2.145.800</b>	Indikativna
				10		<i>Opći prihodi i primici</i>	1.744.571	1.774.600	2.039.500	2.039.500	2.039.500	1.973.200	2.056.900	2.145.000	<i>Gornja</i>
					61	<b>TEKUĆI RASHODI</b>	<b>1.723.571</b>	<b>1.774.600</b>	<b>2.039.500</b>	<b>2.039.500</b>	<b>2.039.500</b>	<b>1.973.200</b>	<b>2.056.900</b>	<b>2.145.000</b>	Indikativna
					611	Plaće i naknade troškova zaposlenih	1.310.153	1.311.000	1.510.000	1.510.000	1.510.000	1.477.300	1.541.000	1.608.400	Indikativna
					612	Doprinosi poslodavca i ostali doprinosi	119.552	122.200	130.000	130.000	130.000	137.800	144.100	150.700	Indikativna
					613	Izdaci za materijal, sitni inventar i usluge	293.867	341.400	399.500	399.500	399.500	358.100	371.800	385.900	Indikativna
					614	Tekući transferi i drugi tekući rashodi	0	0	0	0	0	0	0	0	Indikativna
					82	<b>KAPITALNI IZDATCI</b>	<b>21.000</b>	<b>0</b>	<b>0</b>	<b>0</b>	<b>0</b>	<b>0</b>	<b>0</b>	<b>0</b>	Indikativna
					821	Izdaci za nabavu stalnih sredstava	21.000	0	0	0	0	0	0	0	Indikativna
				20		<i>Vlastiti prihodi</i>	0	1.700	800	800	800	800	800	800	<i>Indikativna</i>
					61	<b>TEKUĆI RASHODI</b>	<b>0</b>	<b>1.700</b>	<b>800</b>	<b>800</b>	<b>800</b>	<b>800</b>	<b>800</b>	<b>800</b>	Indikativna
					613	Izdaci za materijal, sitni inventar i usluge	0	1.700	800	800	800	800	800	800	Indikativna
					82	<b>KAPITALNI IZDATCI</b>	<b>0</b>	<b>0</b>	<b>0</b>	<b>0</b>	<b>0</b>	<b>0</b>	<b>0</b>	<b>0</b>	Indikativna
					821	Izdaci za nabavu stalnih sredstava	0	0	0	0	0	0	0	0	Indikativna
				40		<i>Donacije</i>	0	0	0	0	0	0	0	0	<i>Indikativna</i>
					82	<b>KAPITALNI IZDATCI</b>	<b>0</b>	<b>0</b>	<b>0</b>	<b>0</b>	<b>0</b>	<b>0</b>	<b>0</b>	<b>0</b>	Indikativna
					821	Izdaci za nabavu stalnih sredstava	0	0	0	0	0	0	0	0	Indikativna
				60		<i>Primljeni kapitalni transferi</i>	0	30.000	0	0	0	0	0	0	<i>Indikativna</i>
					82	<b>KAPITALNI IZDATCI</b>	<b>0</b>	<b>30.000</b>	<b>0</b>	<b>0</b>	<b>0</b>	<b>0</b>	<b>0</b>	<b>0</b>	Indikativna
					821	Izdaci za nabavu stalnih sredstava	0	30.000	0	0	0	0	0	0	Indikativna
	02	0015				<b>Prva osnovna škola, Donji Vakuf</b>	<b>2.889.901</b>	<b>3.086.500</b>	<b>0</b>	<b>0</b>	<b>0</b>	<b>3.426.500</b>	<b>3.573.400</b>	<b>3.724.500</b>	Indikativna
			2302			<b>Osnovnoškolsko obrazovanje</b>	<b>2.889.901</b>	<b>3.086.500</b>	<b>0</b>	<b>0</b>	<b>0</b>	<b>3.426.500</b>	<b>3.573.400</b>	<b>3.724.500</b>	Indikativna
				10		<i>Opći prihodi i primici</i>	2.889.901	3.009.500	0	0	0	3.349.500	3.496.400	3.647.500	<i>Gornja</i>
					61	<b>TEKUĆI RASHODI</b>	<b>2.869.195</b>	<b>3.009.500</b>	<b>0</b>	<b>0</b>	<b>0</b>	<b>3.349.500</b>	<b>3.496.400</b>	<b>3.647.500</b>	Indikativna
					611	Plaće i naknade troškova zaposlenih	2.300.727	2.374.500	0	0	0	2.678.100	2.794.100	2.916.900	Indikativna
					612	Doprinosi poslodavca i ostali doprinosi	207.352	226.000	0	0	0	253.700	265.200	277.400	Indikativna
					613	Izdaci za materijal, sitni inventar i usluge	361.116	409.000	0	0	0	417.700	437.100	453.200	Indikativna
					82	<b>KAPITALNI IZDATCI</b>	<b>20.706</b>	<b>0</b>	<b>0</b>	<b>0</b>	<b>0</b>	<b>0</b>	<b>0</b>	<b>0</b>	Indikativna
					821	Izdaci za nabavu stalnih sredstava	20.706	0	0	0	0	0	0	0	Indikativna
				20		<i>Vlastiti prihodi</i>	0	2.000	0	0	0	2.000	2.000	2.000	<i>Indikativna</i>
					61	<b>TEKUĆI RASHODI</b>	<b>0</b>	<b>2.000</b>	<b>0</b>	<b>0</b>	<b>0</b>	<b>2.000</b>	<b>2.000</b>	<b>2.000</b>	Indikativna
					613	Izdaci za materijal, sitni inventar i usluge	0	2.000	0	0	0	2.000	2.000	2.000	Indikativna
					82	<b>KAPITALNI IZDATCI</b>	<b>0</b>	<b>0</b>	<b>0</b>	<b>0</b>	<b>0</b>	<b>0</b>	<b>0</b>	<b>0</b>	Indikativna
					821	Izdaci za nabavu stalnih sredstava	0	0	0	0	0	0	0	0	Indikativna
				40		<i>Donacije</i>	0	0	0	0	0	0	0	0	<i>Indikativna</i>
					61	<b>TEKUĆI RASHODI</b>	<b>0</b>	<b>0</b>	<b>0</b>	<b>0</b>	<b>0</b>	<b>0</b>	<b>0</b>	<b>0</b>	Indikativna



Dokument okvirnog proračuna Kantona Središnja Bosna za razdoblje 2025. – 2027.

Razdjel	Glava	Proračunski korisnik	Program	Izvor finans.	Ekonom. kod	Naziv	Izvršenje 2023.	Proračun za 2024.	Zahtjev proračunskih korisnika			Ograničenje rashoda i izdataka			Vrsta granice
									2025.	2026.	2027.	2025.	2026.	2027.	
1	2	3	4	5	6	7	8	9	10	11	12	13	14	15	16
					613	Izdaci za materijal, sitni inventar i usluge	0	0	0	0	0	0	0	0	Indikativna
					<b>82</b>	<b>KAPITALNI IZDATCI</b>	<b>0</b>	<b>0</b>	<b>0</b>	<b>0</b>	<b>0</b>	<b>0</b>	<b>0</b>	<b>0</b>	Indikativna
					821	Izdaci za nabavu stalnih sredstava	0	0	0	0	0	0	0	0	Indikativna
				50		<i>Primljeni tekući transferi</i>	0	75.000	0	0	0	75.000	75.000	75.000	<b>Indikativna</b>
					<b>61</b>	<b>TEKUĆI RASHODI</b>	<b>0</b>	<b>0</b>	<b>0</b>	<b>0</b>	<b>0</b>	<b>0</b>	<b>0</b>	<b>0</b>	Indikativna
					613	Izdaci za materijal, sitni inventar i usluge	0	0	0	0	0	0	0	0	Indikativna
					<b>82</b>	<b>KAPITALNI IZDATCI</b>	<b>0</b>	<b>75.000</b>	<b>0</b>	<b>0</b>	<b>0</b>	<b>75.000</b>	<b>75.000</b>	<b>75.000</b>	Indikativna
					821	Izdaci za nabavu stalnih sredstava	0	75.000	0	0	0	75.000	75.000	75.000	Indikativna
	02	0016				<b>Osnovna škola "Hasan Kjačija-Pruščak", Prusac</b>	<b>926.452</b>	<b>938.400</b>	<b>0</b>	<b>0</b>	<b>0</b>	<b>1.104.000</b>	<b>1.151.400</b>	<b>1.201.300</b>	Indikativna
			2302			<b>Osnovnoškolsko obrazovanje</b>	<b>926.452</b>	<b>938.400</b>	<b>0</b>	<b>0</b>	<b>0</b>	<b>1.104.000</b>	<b>1.151.400</b>	<b>1.201.300</b>	Indikativna
				10		<i>Opći prihodi i primici</i>	922.453	938.400	0	0	0	1.104.000	1.151.400	1.201.300	<b>Gornja</b>
					<b>61</b>	<b>TEKUĆI RASHODI</b>	<b>911.362</b>	<b>938.400</b>	<b>0</b>	<b>0</b>	<b>0</b>	<b>1.104.000</b>	<b>1.151.400</b>	<b>1.201.300</b>	Indikativna
					611	Plaće i naknade troškova zaposlenih	766.809	782.200	0	0	0	901.400	940.500	981.900	Indikativna
					612	Doprinosi poslodavca i ostali doprinosi	69.587	73.800	0	0	0	85.700	89.600	93.700	Indikativna
					613	Izdaci za materijal, sitni inventar i usluge	74.966	82.400	0	0	0	116.900	121.300	125.700	Indikativna
					<b>82</b>	<b>KAPITALNI IZDATCI</b>	<b>11.091</b>	<b>0</b>	<b>0</b>	<b>0</b>	<b>0</b>	<b>0</b>	<b>0</b>	<b>0</b>	Indikativna
					821	Izdaci za nabavu stalnih sredstava	11.091	0	0	0	0	0	0	0	Indikativna
				20		<i>Vlastiti prihodi</i>	0	0	0	0	0	0	0	0	<b>Indikativna</b>
					<b>82</b>	<b>KAPITALNI IZDATCI</b>	<b>0</b>	<b>0</b>	<b>0</b>	<b>0</b>	<b>0</b>	<b>0</b>	<b>0</b>	<b>0</b>	Indikativna
					821	Izdaci za nabavu stalnih sredstava	0	0	0	0	0	0	0	0	Indikativna
				40		<i>Donacije</i>	3.999	0	0	0	0	0	0	0	<b>Indikativna</b>
					<b>61</b>	<b>TEKUĆI RASHODI</b>	<b>0</b>	<b>0</b>	<b>0</b>	<b>0</b>	<b>0</b>	<b>0</b>	<b>0</b>	<b>0</b>	Indikativna
					613	Izdaci za materijal, sitni inventar i usluge	0	0	0	0	0	0	0	0	Indikativna
					<b>82</b>	<b>KAPITALNI IZDATCI</b>	<b>3.999</b>	<b>0</b>	<b>0</b>	<b>0</b>	<b>0</b>	<b>0</b>	<b>0</b>	<b>0</b>	Indikativna
					821	Izdaci za nabavu stalnih sredstava	3.999	0	0	0	0	0	0	0	Indikativna
				50		<i>Primljeni tekući transferi</i>	0	0	0	0	0	0	0	0	<b>Indikativna</b>
					<b>82</b>	<b>KAPITALNI IZDATCI</b>	<b>0</b>	<b>0</b>	<b>0</b>	<b>0</b>	<b>0</b>	<b>0</b>	<b>0</b>	<b>0</b>	Indikativna
					821	Izdaci za nabavu stalnih sredstava	0	0	0	0	0	0	0	0	Indikativna
	02	0017				<b>Treća osnovna škola, Oborci</b>	<b>821.650</b>	<b>840.000</b>	<b>0</b>	<b>0</b>	<b>0</b>	<b>973.000</b>	<b>1.014.200</b>	<b>1.057.800</b>	Indikativna
			2302			<b>Osnovnoškolsko obrazovanje</b>	<b>821.650</b>	<b>840.000</b>	<b>0</b>	<b>0</b>	<b>0</b>	<b>973.000</b>	<b>1.014.200</b>	<b>1.057.800</b>	Indikativna
				10		<i>Opći prihodi i primici</i>	821.650	831.300	0	0	0	964.300	1.005.500	1.049.100	<b>Gornja</b>
					<b>61</b>	<b>TEKUĆI RASHODI</b>	<b>808.062</b>	<b>831.300</b>	<b>0</b>	<b>0</b>	<b>0</b>	<b>964.300</b>	<b>1.005.500</b>	<b>1.049.100</b>	Indikativna
					611	Plaće i naknade troškova zaposlenih	659.109	671.100	0	0	0	782.600	816.500	852.400	Indikativna
					612	Doprinosi poslodavca i ostali doprinosi	59.398	62.900	0	0	0	74.100	77.400	81.000	Indikativna
					613	Izdaci za materijal, sitni inventar i usluge	89.555	97.300	0	0	0	107.600	111.600	115.700	Indikativna
					<b>82</b>	<b>KAPITALNI IZDATCI</b>	<b>13.588</b>	<b>0</b>	<b>0</b>	<b>0</b>	<b>0</b>	<b>0</b>	<b>0</b>	<b>0</b>	Indikativna
					821	Izdaci za nabavu stalnih sredstava	13.588	0	0	0	0	0	0	0	Indikativna
				20		<i>Vlastiti prihodi</i>	0	8.700	0	0	0	8.700	8.700	8.700	<b>Indikativna</b>
					<b>61</b>	<b>TEKUĆI RASHODI</b>	<b>0</b>	<b>0</b>	<b>0</b>	<b>0</b>	<b>0</b>	<b>0</b>	<b>0</b>	<b>0</b>	Indikativna
					613	Izdaci za materijal, sitni inventar i usluge	0	0	0	0	0	0	0	0	Indikativna

Dokument okvirnog proračuna Kantona Središnja Bosna za razdoblje 2025. – 2027.

Razdjel	Glava	Proračunski korisnik	Program	Izvor finans.	Ekonom. kod	Naziv	Izvršenje 2023.	Proračun za 2024.	Zahtjev proračunskih korisnika			Ograničenje rashoda i izdataka			Vrsta granice
									2025.	2026.	2027.	2025.	2026.	2027.	
1	2	3	4	5	6	7	8	9	10	11	12	13	14	15	16
					82	<b>KAPITALNI IZDATCI</b>	<b>0</b>	<b>8.700</b>	<b>0</b>	<b>0</b>	<b>0</b>	<b>8.700</b>	<b>8.700</b>	<b>8.700</b>	Indikativna
					821	Izdaci za nabavu stalnih sredstava	0	8.700	0	0	0	8.700	8.700	8.700	Indikativna
				40		<i>Donacije</i>	0	0	0	0	0	0	0	0	<i>Indikativna</i>
					61	<b>TEKUĆI RASHODI</b>	<b>0</b>	<b>0</b>	<b>0</b>	<b>0</b>	<b>0</b>	<b>0</b>	<b>0</b>	<b>0</b>	Indikativna
					613	Izdaci za materijal, sitni inventar i usluge	0	0	0	0	0	0	0	0	Indikativna
					82	<b>KAPITALNI IZDATCI</b>	<b>0</b>	<b>0</b>	<b>0</b>	<b>0</b>	<b>0</b>	<b>0</b>	<b>0</b>	<b>0</b>	Indikativna
					821	Izdaci za nabavu stalnih sredstava	0	0	0	0	0	0	0	0	Indikativna
				50		<i>Primljeni tekući transferi</i>	0	0	0	0	0	0	0	0	<i>Indikativna</i>
					82	<b>KAPITALNI IZDATCI</b>	<b>0</b>	<b>0</b>	<b>0</b>	<b>0</b>	<b>0</b>	<b>0</b>	<b>0</b>	<b>0</b>	Indikativna
					821	Izdaci za nabavu stalnih sredstava	0	0	0	0	0	0	0	0	Indikativna
	02	0018				<b>Četvrta osnovna škola "Torlakovac", Torlakovac, Donji Vakuf</b>	<b>706.051</b>	<b>719.400</b>	<b>792.058</b>	<b>799.722</b>	<b>851.043</b>	<b>811.900</b>	<b>846.300</b>	<b>882.600</b>	Indikativna
			2302			<b>Osnovnoškolsko obrazovanje</b>	<b>706.051</b>	<b>719.400</b>	<b>792.058</b>	<b>799.722</b>	<b>851.043</b>	<b>811.900</b>	<b>846.300</b>	<b>882.600</b>	Indikativna
				10		<i>Opći prihodi i primici</i>	<i>706.051</i>	<i>712.400</i>	<i>792.058</i>	<i>799.722</i>	<i>851.043</i>	<i>811.900</i>	<i>846.300</i>	<i>882.600</i>	<i>Gornja</i>
					61	<b>TEKUĆI RASHODI</b>	<b>699.051</b>	<b>712.400</b>	<b>785.058</b>	<b>799.722</b>	<b>851.043</b>	<b>811.900</b>	<b>846.300</b>	<b>882.600</b>	Indikativna
					611	Plaće i naknade troškova zaposlenih	572.843	578.500	626.354	638.172	679.535	661.200	689.500	719.600	Indikativna
					612	Doprinosi poslodavca i ostali doprinosi	49.963	53.200	56.392	57.456	61.180	60.700	63.400	66.300	Indikativna
					613	Izdaci za materijal, sitni inventar i usluge	76.244	80.700	94.412	96.194	102.428	90.000	93.400	96.700	Indikativna
					614	Tekući transferi i drugi tekući rashodi	0	0	7.900	7.900	7.900	0	0	0	Indikativna
					82	<b>KAPITALNI IZDATCI</b>	<b>7.000</b>	<b>0</b>	<b>7.000</b>	<b>0</b>	<b>0</b>	<b>0</b>	<b>0</b>	<b>0</b>	Indikativna
					821	Izdaci za nabavu stalnih sredstava	7.000	0	7.000	0	0	0	0	0	Indikativna
				20		<i>Vlastiti prihodi</i>	<i>0</i>	<i>2.000</i>	<i>0</i>	<i>0</i>	<i>0</i>	<i>0</i>	<i>0</i>	<i>0</i>	<i>Indikativna</i>
					82	<b>KAPITALNI IZDATCI</b>	<b>0</b>	<b>2.000</b>	<b>0</b>	<b>0</b>	<b>0</b>	<b>0</b>	<b>0</b>	<b>0</b>	Indikativna
					821	Izdaci za nabavu stalnih sredstava	0	2.000	0	0	0	0	0	0	Indikativna
				40		<i>Donacije</i>	<i>0</i>	<i>5.000</i>	<i>0</i>	<i>0</i>	<i>0</i>	<i>0</i>	<i>0</i>	<i>0</i>	<i>Indikativna</i>
					82	<b>KAPITALNI IZDATCI</b>	<b>0</b>	<b>5.000</b>	<b>0</b>	<b>0</b>	<b>0</b>	<b>0</b>	<b>0</b>	<b>0</b>	Indikativna
					821	Izdaci za nabavu stalnih sredstava	0	5.000	0	0	0	0	0	0	Indikativna
	02	0019				<b>Osnovna škola "Safvet-beg Bašagić", Novi Travnik</b>	<b>1.787.521</b>	<b>1.796.100</b>	<b>0</b>	<b>0</b>	<b>0</b>	<b>2.088.800</b>	<b>2.178.500</b>	<b>2.273.700</b>	Indikativna
			2302			<b>Osnovnoškolsko obrazovanje</b>	<b>1.787.521</b>	<b>1.796.100</b>	<b>0</b>	<b>0</b>	<b>0</b>	<b>2.088.800</b>	<b>2.178.500</b>	<b>2.273.700</b>	Indikativna
				10		<i>Opći prihodi i primici</i>	<i>1.787.110</i>	<i>1.796.100</i>	<i>0</i>	<i>0</i>	<i>0</i>	<i>2.088.800</i>	<i>2.178.500</i>	<i>2.273.700</i>	<i>Gornja</i>
					61	<b>TEKUĆI RASHODI</b>	<b>1.773.114</b>	<b>1.796.100</b>	<b>0</b>	<b>0</b>	<b>0</b>	<b>2.088.800</b>	<b>2.178.500</b>	<b>2.273.700</b>	Indikativna
					611	Plaće i naknade troškova zaposlenih	1.485.861	1.488.600	0	0	0	1.750.800	1.826.700	1.907.200	Indikativna
					612	Doprinosi poslodavca i ostali doprinosi	136.606	141.500	0	0	0	166.800	174.300	182.300	Indikativna
					613	Izdaci za materijal, sitni inventar i usluge	150.647	166.000	0	0	0	171.200	177.500	184.200	Indikativna
					82	<b>KAPITALNI IZDATCI</b>	<b>13.996</b>	<b>0</b>	<b>0</b>	<b>0</b>	<b>0</b>	<b>0</b>	<b>0</b>	<b>0</b>	Indikativna
					821	Izdaci za nabavu stalnih sredstava	13.996	0	0	0	0	0	0	0	Indikativna
				20		<i>Vlastiti prihodi</i>	<i>0</i>	<i>0</i>	<i>0</i>	<i>0</i>	<i>0</i>	<i>0</i>	<i>0</i>	<i>0</i>	<i>Indikativna</i>
					61	<b>TEKUĆI RASHODI</b>	<b>0</b>	<b>0</b>	<b>0</b>	<b>0</b>	<b>0</b>	<b>0</b>	<b>0</b>	<b>0</b>	Indikativna
					613	Izdaci za materijal, sitni inventar i usluge	0	0	0	0	0	0	0	0	Indikativna
					82	<b>KAPITALNI IZDATCI</b>	<b>0</b>	<b>0</b>	<b>0</b>	<b>0</b>	<b>0</b>	<b>0</b>	<b>0</b>	<b>0</b>	Indikativna

Dokument okvirnog proračuna Kantona Središnja Bosna za razdoblje 2025. – 2027.

Razdjel	Glava	Proračunski korisnik	Program	Izvor finans.	Ekonom. kod	Naziv	Izvršenje 2023.	Proračun za 2024.	Zahtjev proračunskih korisnika			Ograničenje rashoda i izdataka			Vrsta granice
									2025.	2026.	2027.	2025.	2026.	2027.	
1	2	3	4	5	6	7	8	9	10	11	12	13	14	15	16
				40	821	Izdaci za nabavu stalnih sredstava	0	0	0	0	0	0	0	0	Indikativna
						<i>Donacije</i>	410	0	0	0	0	0	0	0	<b>Indikativna</b>
					61	<b>TEKUĆI RASHODI</b>	410	0	0	0	0	0	0	0	Indikativna
					613	Izdaci za materijal, sitni inventar i usluge	410	0	0	0	0	0	0	0	Indikativna
					82	<b>KAPITALNI IZDATCI</b>	0	0	0	0	0	0	0	0	Indikativna
					821	Izdaci za nabavu stalnih sredstava	0	0	0	0	0	0	0	0	Indikativna
				50		<i>Primljeni tekući transferi</i>	0	0	0	0	0	0	0	0	<b>Indikativna</b>
					61	<b>TEKUĆI RASHODI</b>	0	0	0	0	0	0	0	0	Indikativna
					613	Izdaci za materijal, sitni inventar i usluge	0	0	0	0	0	0	0	0	Indikativna
					82	<b>KAPITALNI IZDATCI</b>	0	0	0	0	0	0	0	0	Indikativna
					821	Izdaci za nabavu stalnih sredstava	0	0	0	0	0	0	0	0	Indikativna

Razdjel	Glava	Proračunski korisnik	Program	Izvor finans.	Ekonom. kod	Naziv	Izvršenje 2023.	Proračun za 2024.	Zahtjev proračunskih korisnika			Ograničenje rashoda i izdataka			Vrsta granice
									2025.	2026.	2027.	2025.	2026.	2027.	
1	2	3	4	5	6	7	8	9	10	11	12	13	14	15	16
	02	0020				<b>Osnovna škola "Edhem Mulabdić", Opara</b>	1.603.262	1.631.300	0	0	0	1.802.300	1.878.900	1.960.100	Indikativna
			2302			<b>Osnovnoškolsko obrazovanje</b>	1.603.262	1.631.300	0	0	0	1.802.300	1.878.900	1.960.100	Indikativna
				10		<i>Opći prihodi i primici</i>	1.598.224	1.626.300	0	0	0	1.797.300	1.873.900	1.955.100	<b>Gornja</b>
					61	<b>TEKUĆI RASHODI</b>	1.584.247	1.626.300	0	0	0	1.797.300	1.873.900	1.955.100	Indikativna
					611	Plaće i naknade troškova zaposlenih	1.294.398	1.318.200	0	0	0	1.468.700	1.531.900	1.599.000	Indikativna
					612	Doprinosi poslodavca i ostali doprinosi	115.486	122.100	0	0	0	136.800	143.000	149.600	Indikativna
					613	Izdaci za materijal, sitni inventar i usluge	174.363	186.000	0	0	0	191.800	199.000	206.500	Indikativna
					82	<b>KAPITALNI IZDATCI</b>	13.978	0	0	0	0	0	0	0	Indikativna
					821	Izdaci za nabavu stalnih sredstava	13.978	0	0	0	0	0	0	0	Indikativna
				20		<i>Vlastiti prihodi</i>	5.037	5.000	0	0	0	5.000	5.000	5.000	<b>Indikativna</b>
					61	<b>TEKUĆI RASHODI</b>	0	0	0	0	0	0	0	0	Indikativna
					613	Izdaci za materijal, sitni inventar i usluge	0	0	0	0	0	0	0	0	Indikativna
					82	<b>KAPITALNI IZDATCI</b>	5.037	5.000	0	0	0	5.000	5.000	5.000	Indikativna
					821	Izdaci za nabavu stalnih sredstava	5.037	5.000	0	0	0	5.000	5.000	5.000	Indikativna
				50		<i>Primljeni tekući transferi</i>	0	0	0	0	0	0	0	0	<b>Indikativna</b>
					61	<b>TEKUĆI RASHODI</b>	0	0	0	0	0	0	0	0	Indikativna
					613	Izdaci za materijal, sitni inventar i usluge	0	0	0	0	0	0	0	0	Indikativna
	02	0021				<b>Osnovna škola "Mehmedalija Mak Dizdar", Vodovod</b>	906.869	953.500	1.138.700	1.326.000	1.513.700	1.141.200	1.199.400	1.250.900	Indikativna
			2302			<b>Osnovnoškolsko obrazovanje</b>	906.869	953.500	1.138.700	1.326.000	1.513.700	1.141.200	1.199.400	1.250.900	Indikativna
				10		<i>Opći prihodi i primici</i>	903.368	952.200	1.137.200	1.324.500	1.512.200	1.139.700	1.197.900	1.249.400	<b>Gornja</b>
					61	<b>TEKUĆI RASHODI</b>	896.394	952.200	1.037.200	1.099.500	1.182.200	1.139.700	1.197.900	1.249.400	Indikativna
					611	Plaće i naknade troškova zaposlenih	707.391	744.000	775.000	815.000	870.000	890.700	929.300	970.100	Indikativna
					612	Doprinosi poslodavca i ostali doprinosi	63.716	69.900	72.500	74.000	75.000	84.300	88.100	92.100	Indikativna
					613	Izdaci za materijal, sitni inventar i usluge	125.288	138.300	164.700	180.500	202.200	164.700	180.500	187.200	Indikativna

Dokument okvirnog proračuna Kantona Središnja Bosna za razdoblje 2025. – 2027.

Razdjel	Glava	Proračunski korisnik	Program	Izvor finans.	Ekonom. kod	Naziv	Izvršenje 2023.	Proračun za 2024.	Zahtjev proračunskih korisnika			Ograničenje rashoda i izdataka			Vrsta granice
									2025.	2026.	2027.	2025.	2026.	2027.	
1	2	3	4	5	6	7	8	9	10	11	12	13	14	15	16
					614	Tekući transferi i drugi tekući rashodi	0	0	25.000	30.000	35.000	0	0	0	Indikativna
					<b>82</b>	<b>KAPITALNI IZDATCI</b>	<b>6.974</b>	<b>0</b>	<b>100.000</b>	<b>225.000</b>	<b>330.000</b>	<b>0</b>	<b>0</b>	<b>0</b>	Indikativna
					821	Izdaci za nabavu stalnih sredstava	6.974	0	100.000	225.000	330.000	0	0	0	Indikativna
				20		<i>Vlastiti prihodi</i>	<i>1.002</i>	<i>1.300</i>	<i>1.500</i>	<i>1.500</i>	<i>1.500</i>	<i>1.500</i>	<i>1.500</i>	<i>1.500</i>	<b>Indikativna</b>
					<b>61</b>	<b>TEKUĆI RASHODI</b>	<b>0</b>	<b>0</b>	<b>0</b>	<b>0</b>	<b>0</b>	<b>0</b>	<b>0</b>	<b>0</b>	Indikativna
					613	Izdaci za materijal, sitni inventar i usluge	0	0	0	0	0	0	0	0	Indikativna
					<b>82</b>	<b>KAPITALNI IZDATCI</b>	<b>1.002</b>	<b>1.300</b>	<b>1.500</b>	<b>1.500</b>	<b>1.500</b>	<b>1.500</b>	<b>1.500</b>	<b>1.500</b>	Indikativna
					821	Izdaci za nabavu stalnih sredstava	1.002	1.300	1.500	1.500	1.500	1.500	1.500	1.500	Indikativna
				50		<i>Primljeni tekući transferi</i>	<i>2.500</i>	<i>0</i>	<i>0</i>	<i>0</i>	<i>0</i>	<i>0</i>	<i>0</i>	<i>0</i>	<b>Indikativna</b>
					<b>61</b>	<b>TEKUĆI RASHODI</b>	<b>2.500</b>	<b>0</b>	<b>0</b>	<b>0</b>	<b>0</b>	<b>0</b>	<b>0</b>	<b>0</b>	Indikativna
					613	Izdaci za materijal, sitni inventar i usluge	2.500	0	0	0	0	0	0	0	Indikativna
					<b>82</b>	<b>KAPITALNI IZDATCI</b>	<b>0</b>	<b>0</b>	<b>0</b>	<b>0</b>	<b>0</b>	<b>0</b>	<b>0</b>	<b>0</b>	Indikativna
					821	Izdaci za nabavu stalnih sredstava	0	0	0	0	0	0	0	0	Indikativna
02	0022					<b>Osnovna škola "Musa Čazim Čatić", Trenica, Novi Travnik</b>	<b>944.995</b>	<b>1.008.200</b>	<b>0</b>	<b>0</b>	<b>0</b>	<b>1.212.200</b>	<b>1.265.100</b>	<b>1.319.100</b>	Indikativna
			2302			<b>Osnovnoškolsko obrazovanje</b>	<b>944.995</b>	<b>1.008.200</b>	<b>0</b>	<b>0</b>	<b>0</b>	<b>1.212.200</b>	<b>1.265.100</b>	<b>1.319.100</b>	Indikativna
				10		<i>Opći prihodi i primici</i>	<i>944.995</i>	<i>996.200</i>	<i>0</i>	<i>0</i>	<i>0</i>	<i>1.200.200</i>	<i>1.253.100</i>	<i>1.307.100</i>	<b>Gornja</b>
					<b>61</b>	<b>TEKUĆI RASHODI</b>	<b>938.004</b>	<b>996.200</b>	<b>0</b>	<b>0</b>	<b>0</b>	<b>1.200.200</b>	<b>1.253.100</b>	<b>1.307.100</b>	Indikativna
					611	Plaće i naknade troškova zaposlenih	757.710	775.700	0	0	0	944.600	985.300	1.028.400	Indikativna
					612	Doprinosi poslodavca i ostali doprinosi	67.667	71.200	0	0	0	88.000	92.000	96.200	Indikativna
					613	Izdaci za materijal, sitni inventar i usluge	112.627	149.300	0	0	0	167.600	175.800	182.500	Indikativna
					614	Tekući transferi i drugi tekući rashodi	0	0	0	0	0	0	0	0	Indikativna
					<b>82</b>	<b>KAPITALNI IZDATCI</b>	<b>6.991</b>	<b>0</b>	<b>0</b>	<b>0</b>	<b>0</b>	<b>0</b>	<b>0</b>	<b>0</b>	Indikativna
					821	Izdaci za nabavu stalnih sredstava	6.991	0	0	0	0	0	0	0	Indikativna
				20		<i>Vlastiti prihodi</i>	<i>0</i>	<i>2.000</i>	<i>0</i>	<i>0</i>	<i>0</i>	<i>2.000</i>	<i>2.000</i>	<i>2.000</i>	<b>Indikativna</b>
					<b>61</b>	<b>TEKUĆI RASHODI</b>	<b>0</b>	<b>2.000</b>	<b>0</b>	<b>0</b>	<b>0</b>	<b>2.000</b>	<b>2.000</b>	<b>2.000</b>	Indikativna
					613	Izdaci za materijal, sitni inventar i usluge	0	2.000	0	0	0	2.000	2.000	2.000	Indikativna
					<b>82</b>	<b>KAPITALNI IZDATCI</b>	<b>0</b>	<b>0</b>	<b>0</b>	<b>0</b>	<b>0</b>	<b>0</b>	<b>0</b>	<b>0</b>	Indikativna
					821	Izdaci za nabavu stalnih sredstava	0	0	0	0	0	0	0	0	Indikativna
				40		<i>Donacije</i>	<i>0</i>	<i>5.000</i>	<i>0</i>	<i>0</i>	<i>0</i>	<i>5.000</i>	<i>5.000</i>	<i>5.000</i>	<b>Indikativna</b>
					<b>82</b>	<b>KAPITALNI IZDATCI</b>	<b>0</b>	<b>5.000</b>	<b>0</b>	<b>0</b>	<b>0</b>	<b>5.000</b>	<b>5.000</b>	<b>5.000</b>	Indikativna
					821	Izdaci za nabavu stalnih sredstava	0	5.000	0	0	0	5.000	5.000	5.000	Indikativna
				50		<i>Primljeni tekući transferi</i>	<i>0</i>	<i>5.000</i>	<i>0</i>	<i>0</i>	<i>0</i>	<i>5.000</i>	<i>5.000</i>	<i>5.000</i>	<b>Indikativna</b>
					<b>61</b>	<b>TEKUĆI RASHODI</b>	<b>0</b>	<b>0</b>	<b>0</b>	<b>0</b>	<b>0</b>	<b>0</b>	<b>0</b>	<b>0</b>	Indikativna
					613	Izdaci za materijal, sitni inventar i usluge	0	0	0	0	0	0	0	0	Indikativna
					<b>82</b>	<b>KAPITALNI IZDATCI</b>	<b>0</b>	<b>5.000</b>	<b>0</b>	<b>0</b>	<b>0</b>	<b>5.000</b>	<b>5.000</b>	<b>5.000</b>	Indikativna
					821	Izdaci za nabavu stalnih sredstava	0	5.000	0	0	0	5.000	5.000	5.000	Indikativna
02	0023					<b>Osnovna škola "Novi Travnik", Novi Travnik</b>	<b>1.627.768</b>	<b>1.658.100</b>	<b>1.972.900</b>	<b>2.050.100</b>	<b>2.077.900</b>	<b>1.918.700</b>	<b>2.006.200</b>	<b>2.092.000</b>	Indikativna
			2302			<b>Osnovnoškolsko obrazovanje</b>	<b>1.627.768</b>	<b>1.658.100</b>	<b>1.972.900</b>	<b>2.050.100</b>	<b>2.077.900</b>	<b>1.918.700</b>	<b>2.006.200</b>	<b>2.092.000</b>	Indikativna
				10		<i>Opći prihodi i primici</i>	<i>1.624.369</i>	<i>1.650.100</i>	<i>1.953.900</i>	<i>2.024.800</i>	<i>2.052.600</i>	<i>1.899.700</i>	<i>1.980.900</i>	<i>2.066.700</i>	<b>Gornja</b>
					<b>61</b>	<b>TEKUĆI RASHODI</b>	<b>1.617.377</b>	<b>1.650.100</b>	<b>1.914.900</b>	<b>1.910.800</b>	<b>2.007.600</b>	<b>1.899.700</b>	<b>1.980.900</b>	<b>2.066.700</b>	Indikativna

Dokument okvirnog proračuna Kantona Središnja Bosna za razdoblje 2025. – 2027.

Razdjel	Glava	Proračunski korisnik	Program	Izvor finans.	Ekonom. kod	Naziv	Izvršenje 2023.	Proračun za 2024.	Zahtjev proračunskih korisnika			Ograničenje rashoda i izdataka			
									2025.	2026.	2027.	2025.	2026.	2027.	Vrsta granice
1	2	3	4	5	6	7	8	9	10	11	12	13	14	15	16
					611	Plaće i naknade troškova zaposlenih	1.296.536	1.315.700	1.495.000	1.478.000	1.560.000	1.510.900	1.576.200	1.645.500	Indikativna
					612	Doprinosi poslodavca i ostali doprinosi	116.644	124.100	135.000	136.500	142.000	142.300	148.800	155.600	Indikativna
					613	Izdaci za materijal, sitni inventar i usluge	204.198	210.300	274.900	285.300	293.600	246.500	255.900	265.600	Indikativna
					614	Tekući transferi i drugi tekući rashodi	0	0	10.000	11.000	12.000	0	0	0	Indikativna
					82	<b>KAPITALNI IZDATCI</b>	<b>6.992</b>	<b>0</b>	<b>39.000</b>	<b>114.000</b>	<b>45.000</b>	<b>0</b>	<b>0</b>	<b>0</b>	Indikativna
					821	Izdaci za nabavu stalnih sredstava	6.992	0	39.000	114.000	45.000	0	0	0	Indikativna
				20		<i>Vlastiti prihodi</i>	3.399	3.000	4.000	4.300	4.300	4.000	4.300	4.300	<b>Indikativna</b>
					61	<b>TEKUĆI RASHODI</b>	<b>250</b>	<b>0</b>	<b>1.200</b>	<b>1.000</b>	<b>800</b>	<b>1.200</b>	<b>1.000</b>	<b>800</b>	Indikativna
					613	Izdaci za materijal, sitni inventar i usluge	250	0	1.200	1.000	800	1.200	1.000	800	Indikativna
					82	<b>KAPITALNI IZDATCI</b>	<b>3.149</b>	<b>3.000</b>	<b>2.800</b>	<b>3.300</b>	<b>3.500</b>	<b>2.800</b>	<b>3.300</b>	<b>3.500</b>	Indikativna
					821	Izdaci za nabavu stalnih sredstava	3.149	3.000	2.800	3.300	3.500	2.800	3.300	3.500	Indikativna
				40		<i>Donacije</i>	0	0	0	0	0	0	0	0	<b>Indikativna</b>
					61	<b>TEKUĆI RASHODI</b>	<b>0</b>	<b>0</b>	<b>0</b>	<b>0</b>	<b>0</b>	<b>0</b>	<b>0</b>	<b>0</b>	Indikativna
					613	Izdaci za materijal, sitni inventar i usluge	0	0	0	0	0	0	0	0	Indikativna
					82	<b>KAPITALNI IZDATCI</b>	<b>0</b>	<b>0</b>	<b>0</b>	<b>0</b>	<b>0</b>	<b>0</b>	<b>0</b>	<b>0</b>	Indikativna
					821	Izdaci za nabavu stalnih sredstava	0	0	0	0	0	0	0	0	Indikativna
				60		<i>Primljeni kapitalni transferi</i>	0	5.000	15.000	21.000	21.000	15.000	21.000	21.000	<b>Indikativna</b>
					61	<b>TEKUĆI RASHODI</b>	<b>0</b>	<b>0</b>	<b>0</b>	<b>0</b>	<b>0</b>	<b>0</b>	<b>0</b>	<b>0</b>	Indikativna
					613	Izdaci za materijal, sitni inventar i usluge	0	0	0	0	0	0	0	0	Indikativna
					82	<b>KAPITALNI IZDATCI</b>	<b>0</b>	<b>5.000</b>	<b>15.000</b>	<b>21.000</b>	<b>21.000</b>	<b>15.000</b>	<b>21.000</b>	<b>21.000</b>	Indikativna
					821	Izdaci za nabavu stalnih sredstava	0	5.000	15.000	21.000	21.000	15.000	21.000	21.000	Indikativna
02	0024					<b>Osnovna škola "fra Marijan Šunjić", Stojkovići, Novi Travnik</b>	<b>980.030</b>	<b>971.100</b>	<b>1.137.500</b>	<b>1.169.500</b>	<b>1.191.700</b>	<b>1.092.500</b>	<b>1.137.900</b>	<b>1.170.100</b>	Indikativna
			2302			<b>Osnovnoškolsko obrazovanje</b>	<b>980.030</b>	<b>971.100</b>	<b>1.137.500</b>	<b>1.169.500</b>	<b>1.191.700</b>	<b>1.092.500</b>	<b>1.137.900</b>	<b>1.170.100</b>	Indikativna
				10		<i>Opći prihodi i primici</i>	980.030	971.100	1.115.500	1.147.500	1.185.700	1.070.500	1.115.900	1.164.100	<b>Gornja</b>
					61	<b>TEKUĆI RASHODI</b>	<b>940.843</b>	<b>971.100</b>	<b>1.115.500</b>	<b>1.147.500</b>	<b>1.185.700</b>	<b>1.070.500</b>	<b>1.115.900</b>	<b>1.164.100</b>	Indikativna
					611	Plaće i naknade troškova zaposlenih	712.076	736.700	830.000	845.000	870.000	812.700	847.700	884.900	Indikativna
					612	Doprinosi poslodavca i ostali doprinosi	64.196	68.400	85.000	85.500	90.000	76.500	79.900	83.600	Indikativna
					613	Izdaci za materijal, sitni inventar i usluge	164.571	166.000	200.500	217.000	225.700	181.300	188.300	195.600	Indikativna
					82	<b>KAPITALNI IZDATCI</b>	<b>39.187</b>	<b>0</b>	<b>0</b>	<b>0</b>	<b>0</b>	<b>0</b>	<b>0</b>	<b>0</b>	Indikativna
					821	Izdaci za nabavu stalnih sredstava	39.187	0	0	0	0	0	0	0	Indikativna
				20		<i>Vlastiti prihodi</i>	0	0	12.000	12.000	6.000	12.000	12.000	6.000	<b>Indikativna</b>
					82	<b>KAPITALNI IZDATCI</b>	<b>0</b>	<b>0</b>	<b>12.000</b>	<b>12.000</b>	<b>6.000</b>	<b>12.000</b>	<b>12.000</b>	<b>6.000</b>	Indikativna
					821	Izdaci za nabavu stalnih sredstava	0	0	12.000	12.000	6.000	12.000	12.000	6.000	Indikativna
				40		<i>Donacije</i>	0	0	0	0	0	0	0	0	<b>Indikativna</b>
					82	<b>KAPITALNI IZDATCI</b>	<b>0</b>	<b>0</b>	<b>0</b>	<b>0</b>	<b>0</b>	<b>0</b>	<b>0</b>	<b>0</b>	Indikativna
					821	Izdaci za nabavu stalnih sredstava	0	0	0	0	0	0	0	0	Indikativna
				50		<i>Primljeni tekući transferi</i>	0	0	10.000	10.000	0	10.000	10.000	0	<b>Indikativna</b>
					82	<b>KAPITALNI IZDATCI</b>	<b>0</b>	<b>0</b>	<b>10.000</b>	<b>10.000</b>	<b>0</b>	<b>10.000</b>	<b>10.000</b>	<b>0</b>	Indikativna
					821	Izdaci za nabavu stalnih sredstava	0	0	10.000	10.000	0	10.000	10.000	0	Indikativna
				60		<i>Primljeni kapitalni transferi</i>	0	0	0	0	0	0	0	0	<b>Indikativna</b>

Dokument okvirnog proračuna Kantona Središnja Bosna za razdoblje 2025. – 2027.

Razdjel	Glava	Proračunski korisnik	Program	Izvor finans.	Ekonom. kod	Naziv	Izvršenje 2023.	Proračun za 2024.	Zahtjev proračunskih korisnika			Ograničenje rashoda i izdataka			Vrsta granice
									2025.	2026.	2027.	2025.	2026.	2027.	
1	2	3	4	5	6	7	8	9	10	11	12	13	14	15	16
					61	<b>TEKUĆI RASHODI</b>	0	0	0	0	0	0	0	0	Indikativna
					613	Izdaci za materijal, sitni inventar i usluge	0	0	0	0	0	0	0	0	Indikativna
					82	<b>KAPITALNI IZDATCI</b>	0	0	0	0	0	0	0	0	Indikativna
					821	Izdaci za nabavu stalnih sredstava	0	0	0	0	0	0	0	0	Indikativna
	02	0027				<b>Osnovna škola "Travnik", Travnik</b>	<b>2.721.361</b>	<b>2.996.300</b>	<b>0</b>	<b>0</b>	<b>0</b>	<b>3.489.100</b>	<b>3.634.500</b>	<b>3.784.900</b>	Indikativna
			2302			<b>Osnovnoškolsko obrazovanje</b>	<b>2.721.361</b>	<b>2.996.300</b>	<b>0</b>	<b>0</b>	<b>0</b>	<b>3.489.100</b>	<b>3.634.500</b>	<b>3.784.900</b>	Indikativna
				10		<i>Opći prihodi i primici</i>	<i>2.706.620</i>	<i>2.831.300</i>	<i>0</i>	<i>0</i>	<i>0</i>	<i>3.324.100</i>	<i>3.469.500</i>	<i>3.619.900</i>	<b>Gornja</b>
					61	<b>TEKUĆI RASHODI</b>	<b>2.689.438</b>	<b>2.831.300</b>	<b>0</b>	<b>0</b>	<b>0</b>	<b>3.324.100</b>	<b>3.469.500</b>	<b>3.619.900</b>	Indikativna
					611	Plaće i naknade troškova zaposlenih	2.141.966	2.150.000	0	0	0	2.595.700	2.708.400	2.827.700	Indikativna
					612	Doprinosi poslodavca i ostali doprinosi	193.429	203.700	0	0	0	247.500	258.700	270.500	Indikativna
					613	Izdaci za materijal, sitni inventar i usluge	354.043	477.600	0	0	0	480.900	502.400	521.700	Indikativna
					82	<b>KAPITALNI IZDATCI</b>	<b>17.182</b>	<b>0</b>	<b>0</b>	<b>0</b>	<b>0</b>	<b>0</b>	<b>0</b>	<b>0</b>	Indikativna
					821	Izdaci za nabavu stalnih sredstava	17.182	0	0	0	0	0	0	0	Indikativna
				20		<i>Vlastiti prihodi</i>	<i>761</i>	<i>10.000</i>	<i>0</i>	<i>0</i>	<i>0</i>	<i>10.000</i>	<i>10.000</i>	<i>10.000</i>	<b>Indikativna</b>
					61	<b>TEKUĆI RASHODI</b>	<b>0</b>	<b>0</b>	<b>0</b>	<b>0</b>	<b>0</b>	<b>0</b>	<b>0</b>	<b>0</b>	Indikativna
					613	Izdaci za materijal, sitni inventar i usluge	0	0	0	0	0	0	0	0	Indikativna
					82	<b>KAPITALNI IZDATCI</b>	<b>761</b>	<b>10.000</b>	<b>0</b>	<b>0</b>	<b>0</b>	<b>10.000</b>	<b>10.000</b>	<b>10.000</b>	Indikativna
					821	Izdaci za nabavu stalnih sredstava	761	10.000	0	0	0	10.000	10.000	10.000	Indikativna
				40		<i>Donacije</i>	<i>0</i>	<i>5.000</i>	<i>0</i>	<i>0</i>	<i>0</i>	<i>5.000</i>	<i>5.000</i>	<i>5.000</i>	<b>Indikativna</b>
					61	<b>TEKUĆI RASHODI</b>	<b>0</b>	<b>0</b>	<b>0</b>	<b>0</b>	<b>0</b>	<b>0</b>	<b>0</b>	<b>0</b>	Indikativna
					613	Izdaci za materijal, sitni inventar i usluge	0	0	0	0	0	0	0	0	Indikativna
					82	<b>KAPITALNI IZDATCI</b>	<b>0</b>	<b>5.000</b>	<b>0</b>	<b>0</b>	<b>0</b>	<b>5.000</b>	<b>5.000</b>	<b>5.000</b>	Indikativna
					821	Izdaci za nabavu stalnih sredstava	0	5.000	0	0	0	5.000	5.000	5.000	Indikativna
				50		<i>Primljeni tekući transferi</i>	<i>0</i>	<i>150.000</i>	<i>0</i>	<i>0</i>	<i>0</i>	<i>150.000</i>	<i>150.000</i>	<i>150.000</i>	<b>Indikativna</b>
					61	<b>TEKUĆI RASHODI</b>	<b>0</b>	<b>0</b>	<b>0</b>	<b>0</b>	<b>0</b>	<b>0</b>	<b>0</b>	<b>0</b>	Indikativna
					613	Izdaci za materijal, sitni inventar i usluge	0	0	0	0	0	0	0	0	Indikativna
					82	<b>KAPITALNI IZDATCI</b>	<b>0</b>	<b>150.000</b>	<b>0</b>	<b>0</b>	<b>0</b>	<b>150.000</b>	<b>150.000</b>	<b>150.000</b>	Indikativna
					821	Izdaci za nabavu stalnih sredstava	0	150.000	0	0	0	150.000	150.000	150.000	Indikativna
				60		<i>Primljeni kapitalni transferi</i>	<i>13.980</i>	<i>0</i>	<i>0</i>	<i>0</i>	<i>0</i>	<i>0</i>	<i>0</i>	<i>0</i>	<b>Indikativna</b>
					82	<b>KAPITALNI IZDATCI</b>	<b>13.980</b>	<b>0</b>	<b>0</b>	<b>0</b>	<b>0</b>	<b>0</b>	<b>0</b>	<b>0</b>	Indikativna
					821	Izdaci za nabavu stalnih sredstava	13.980	0	0	0	0	0	0	0	Indikativna
	02	0028				<b>Osnovna škola "Kalibunar", Travnik</b>	<b>1.233.563</b>	<b>1.313.700</b>	<b>1.274.590</b>	<b>1.299.515</b>	<b>908.762</b>	<b>1.430.700</b>	<b>1.488.835</b>	<b>1.551.972</b>	Indikativna
			2302			<b>Osnovnoškolsko obrazovanje</b>	<b>1.233.563</b>	<b>1.313.700</b>	<b>1.274.590</b>	<b>1.299.515</b>	<b>908.762</b>	<b>1.430.700</b>	<b>1.488.835</b>	<b>1.551.972</b>	Indikativna
				10		<i>Opći prihodi i primici</i>	<i>1.233.216</i>	<i>1.296.700</i>	<i>1.259.090</i>	<i>1.292.480</i>	<i>901.690</i>	<i>1.415.200</i>	<i>1.481.800</i>	<i>1.544.900</i>	<b>Gornja</b>
					61	<b>TEKUĆI RASHODI</b>	<b>1.200.066</b>	<b>1.296.700</b>	<b>1.213.590</b>	<b>1.241.480</b>	<b>844.690</b>	<b>1.415.200</b>	<b>1.481.800</b>	<b>1.544.900</b>	Indikativna
					611	Plaće i naknade troškova zaposlenih	960.816	992.900	995.000	1.010.000	491.800	1.101.400	1.148.800	1.198.900	Indikativna
					612	Doprinosi poslodavca i ostali doprinosi	84.706	92.000	95.000	98.000	99.000	102.000	106.600	111.500	Indikativna
					613	Izdaci za materijal, sitni inventar i usluge	154.544	211.800	123.590	133.480	253.890	211.800	226.400	234.500	Indikativna
					82	<b>KAPITALNI IZDATCI</b>	<b>33.150</b>	<b>0</b>	<b>45.500</b>	<b>51.000</b>	<b>57.000</b>	<b>0</b>	<b>0</b>	<b>0</b>	Indikativna
					821	Izdaci za nabavu stalnih sredstava	33.150	0	45.500	51.000	57.000	0	0	0	Indikativna

Dokument okvirnog proračuna Kantona Središnja Bosna za razdoblje 2025. – 2027.

Razdjel	Glava	Proračunski korisnik	Program	Izvor finans.	Ekonom. kod	Naziv	Izvršenje 2023.	Proračun za 2024.	Zahtjev proračunskih korisnika			Ograničenje rashoda i izdataka			Vrsta granice
									2025.	2026.	2027.	2025.	2026.	2027.	
1	2	3	4	5	6	7	8	9	10	11	12	13	14	15	16
				20		<i>Vlastiti prihodi</i>	0	2.000	1.500	2.035	2.072	1.500	2.035	2.072	<i>Indikativna</i>
				61		<b>TEKUĆI RASHODI</b>	0	0	500	535	572	500	535	572	Indikativna
				613		Izdaci za materijal, sitni inventar i usluge	0	0	500	535	572	500	535	572	Indikativna
				82		<b>KAPITALNI IZDATCI</b>	0	2.000	1.000	1.500	1.500	1.000	1.500	1.500	Indikativna
				821		Izdaci za nabavu stalnih sredstava	0	2.000	1.000	1.500	1.500	1.000	1.500	1.500	Indikativna
				40		<i>Donacije</i>	348	5.000	4.000	4.000	4.000	4.000	4.000	4.000	<i>Indikativna</i>
				61		<b>TEKUĆI RASHODI</b>	348	400	0	0	0	0	0	0	Indikativna
				613		Izdaci za materijal, sitni inventar i usluge	348	400	0	0	0	0	0	0	Indikativna
				82		<b>KAPITALNI IZDATCI</b>	0	4.600	4.000	4.000	4.000	4.000	4.000	4.000	Indikativna
				821		Izdaci za nabavu stalnih sredstava	0	4.600	4.000	4.000	4.000	4.000	4.000	4.000	Indikativna
				50		<i>Primljeni tekući transferi</i>	0	10.000	10.000	1.000	1.000	10.000	1.000	1.000	<i>Indikativna</i>
				82		<b>KAPITALNI IZDATCI</b>	0	10.000	10.000	1.000	1.000	10.000	1.000	1.000	Indikativna
				821		Izdaci za nabavu stalnih sredstava	0	10.000	10.000	1.000	1.000	10.000	1.000	1.000	Indikativna
02	0029					<b>Osnovna škola "Turbe", Turbe</b>	3.143.016	3.233.900	0	0	0	3.629.100	3.783.800	3.947.200	Indikativna
			2302			<b>Osnovnoškolsko obrazovanje</b>	3.143.016	3.233.900	0	0	0	3.629.100	3.783.800	3.947.200	Indikativna
				10		<i>Opći prihodi i primici</i>	3.139.544	3.228.900	0	0	0	3.624.100	3.778.800	3.942.200	<i>Gornja</i>
				61		<b>TEKUĆI RASHODI</b>	3.104.699	3.228.900	0	0	0	3.624.100	3.778.800	3.942.200	Indikativna
				611		Plaće i naknade troškova zaposlenih	2.571.778	2.626.400	0	0	0	2.974.600	3.103.000	3.239.000	Indikativna
				612		Doprinosi poslodavca i ostali doprinosi	231.065	243.100	0	0	0	278.900	291.500	304.800	Indikativna
				613		Izdaci za materijal, sitni inventar i usluge	301.855	359.400	0	0	0	370.600	384.300	398.400	Indikativna
				614		Tekući transferi i drugi tekući rashodi	0	0	0	0	0	0	0	0	Indikativna
				82		<b>KAPITALNI IZDATCI</b>	34.846	0	0	0	0	0	0	0	Indikativna
				821		Izdaci za nabavu stalnih sredstava	34.846	0	0	0	0	0	0	0	Indikativna
				20		<i>Vlastiti prihodi</i>	990	2.000	0	0	0	2.000	2.000	2.000	<i>Indikativna</i>
				61		<b>TEKUĆI RASHODI</b>	0	0	0	0	0	0	0	0	Indikativna
				613		Izdaci za materijal, sitni inventar i usluge	0	0	0	0	0	0	0	0	Indikativna
				82		<b>KAPITALNI IZDATCI</b>	990	2.000	0	0	0	2.000	2.000	2.000	Indikativna
				821		Izdaci za nabavu stalnih sredstava	990	2.000	0	0	0	2.000	2.000	2.000	Indikativna
				40		<i>Donacije</i>	2.482	3.000	0	0	0	3.000	3.000	3.000	<i>Indikativna</i>
				61		<b>TEKUĆI RASHODI</b>	0	0	0	0	0	0	0	0	Indikativna
				613		Izdaci za materijal, sitni inventar i usluge	0	0	0	0	0	0	0	0	Indikativna
				82		<b>KAPITALNI IZDATCI</b>	2.482	3.000	0	0	0	3.000	3.000	3.000	Indikativna
				821		Izdaci za nabavu stalnih sredstava	2.482	3.000	0	0	0	3.000	3.000	3.000	Indikativna
				50		<i>Primljeni tekući transferi</i>	0	0	0	0	0	0	0	0	<i>Indikativna</i>
				82		<b>KAPITALNI IZDATCI</b>	0	0	0	0	0	0	0	0	Indikativna
				821		Izdaci za nabavu stalnih sredstava	0	0	0	0	0	0	0	0	Indikativna
02	0030					<b>Osnovna škola "Karaula", Karaula</b>	1.288.862	1.326.400	1.355.400	1.314.900	1.330.800	1.507.600	1.524.100	1.594.400	Indikativna
			2302			<b>Osnovnoškolsko obrazovanje</b>	1.288.862	1.326.400	1.355.400	1.314.900	1.330.800	1.507.600	1.524.100	1.594.400	Indikativna
				10		<i>Opći prihodi i primici</i>	1.241.776	1.250.400	1.280.900	1.290.400	1.300.200	1.433.100	1.499.600	1.563.800	<i>Gornja</i>
				61		<b>TEKUĆI RASHODI</b>	1.234.781	1.250.400	1.280.900	1.290.400	1.300.200	1.433.100	1.499.600	1.563.800	Indikativna

Dokument okvirnog proračuna Kantona Središnja Bosna za razdoblje 2025. – 2027.

Razdjel	Glava	Proračunski korisnik	Program	Izvor finans.	Ekonom. kod	Naziv	Izvršenje 2023.	Proračun za 2024.	Zahtjev proračunskih korisnika			Ograničenje rashoda i izdataka			Vrsta granice
									2025.	2026.	2027.	2025.	2026.	2027.	
1	2	3	4	5	6	7	8	9	10	11	12	13	14	15	16
					611	Plaće i naknade troškova zaposlenih	990.668	996.000	1.005.100	1.009.800	1.013.800	1.150.100	1.199.300	1.251.400	Indikativna
					612	Doprinosi poslodavca i ostali doprinosi	86.455	90.700	98.000	100.000	102.000	105.200	109.900	115.000	Indikativna
					613	Izdaci za materijal, sitni inventar i usluge	157.658	163.700	177.800	180.600	184.400	177.800	190.400	197.400	Indikativna
					614	Tekući transferi i drugi tekući rashodi	0	0	0	0	0	0	0	0	Indikativna
					82	<b>KAPITALNI IZDATCI</b>	<b>6.995</b>	<b>0</b>	<b>0</b>	<b>0</b>	<b>0</b>	<b>0</b>	<b>0</b>	<b>0</b>	Indikativna
					821	Izdaci za nabavu stalnih sredstava	6.995	0	0	0	0	0	0	0	Indikativna
				20		<i>Vlastiti prihodi</i>	0	2.000	500	500	600	500	500	600	<b>Indikativna</b>
					61	<b>TEKUĆI RASHODI</b>	<b>0</b>	<b>0</b>	<b>0</b>	<b>0</b>	<b>0</b>	<b>0</b>	<b>0</b>	<b>0</b>	Indikativna
					613	Izdaci za materijal, sitni inventar i usluge	0	0	0	0	0	0	0	0	Indikativna
					82	<b>KAPITALNI IZDATCI</b>	<b>0</b>	<b>2.000</b>	<b>500</b>	<b>500</b>	<b>600</b>	<b>500</b>	<b>500</b>	<b>600</b>	Indikativna
					821	Izdaci za nabavu stalnih sredstava	0	2.000	500	500	600	500	500	600	Indikativna
				40		<i>Donacije</i>	1.160	4.000	4.000	4.000	5.000	4.000	4.000	5.000	<b>Indikativna</b>
					61	<b>TEKUĆI RASHODI</b>	<b>1.160</b>	<b>0</b>	<b>0</b>	<b>0</b>	<b>0</b>	<b>0</b>	<b>0</b>	<b>0</b>	Indikativna
					613	Izdaci za materijal, sitni inventar i usluge	1.160	0	0	0	0	0	0	0	Indikativna
					82	<b>KAPITALNI IZDATCI</b>	<b>0</b>	<b>4.000</b>	<b>4.000</b>	<b>4.000</b>	<b>5.000</b>	<b>4.000</b>	<b>4.000</b>	<b>5.000</b>	Indikativna
					821	Izdaci za nabavu stalnih sredstava	0	4.000	4.000	4.000	5.000	4.000	4.000	5.000	Indikativna
				50		<i>Primljeni tekući transferi</i>	0	70.000	70.000	20.000	25.000	70.000	20.000	25.000	<b>Indikativna</b>
					61	<b>TEKUĆI RASHODI</b>	<b>0</b>	<b>0</b>	<b>0</b>	<b>0</b>	<b>0</b>	<b>0</b>	<b>0</b>	<b>0</b>	Indikativna
					613	Izdaci za materijal, sitni inventar i usluge	0	0	0	0	0	0	0	0	Indikativna
					82	<b>KAPITALNI IZDATCI</b>	<b>0</b>	<b>70.000</b>	<b>70.000</b>	<b>20.000</b>	<b>25.000</b>	<b>70.000</b>	<b>20.000</b>	<b>25.000</b>	Indikativna
					821	Izdaci za nabavu stalnih sredstava	0	70.000	70.000	20.000	25.000	70.000	20.000	25.000	Indikativna
				60		<i>Primljeni kapitalni transferi</i>	45.925	0	0	0	0	0	0	0	<b>Indikativna</b>
					82	<b>KAPITALNI IZDATCI</b>	<b>45.925</b>	<b>0</b>	<b>0</b>	<b>0</b>	<b>0</b>	<b>0</b>	<b>0</b>	<b>0</b>	Indikativna
					821	Izdaci za nabavu stalnih sredstava	45.925	0	0	0	0	0	0	0	Indikativna
02	0031					<b>Osnovna škola "Dolac n/L", Dolac n/L</b>	<b>1.144.559</b>	<b>1.195.500</b>	<b>1.333.300</b>	<b>1.473.000</b>	<b>1.615.700</b>	<b>1.401.200</b>	<b>1.461.100</b>	<b>1.524.600</b>	Indikativna
			2302			<b>Osnovnoškolsko obrazovanje</b>	<b>1.144.559</b>	<b>1.195.500</b>	<b>1.333.300</b>	<b>1.473.000</b>	<b>1.615.700</b>	<b>1.401.200</b>	<b>1.461.100</b>	<b>1.524.600</b>	Indikativna
				10		<i>Opći prihodi i primici</i>	1.144.186	1.193.500	1.333.300	1.473.000	1.615.700	1.401.200	1.461.100	1.524.600	<b>Gornja</b>
					61	<b>TEKUĆI RASHODI</b>	<b>1.131.193</b>	<b>1.193.500</b>	<b>1.333.300</b>	<b>1.473.000</b>	<b>1.615.700</b>	<b>1.401.200</b>	<b>1.461.100</b>	<b>1.524.600</b>	Indikativna
					611	Plaće i naknade troškova zaposlenih	948.982	967.700	1.055.000	1.170.000	1.285.000	1.135.900	1.185.000	1.237.000	Indikativna
					612	Doprinosi poslodavca i ostali doprinosi	85.083	89.600	98.000	105.000	115.000	107.000	111.900	117.000	Indikativna
					613	Izdaci za materijal, sitni inventar i usluge	97.127	136.200	180.300	198.000	215.700	158.300	164.200	170.600	Indikativna
					82	<b>KAPITALNI IZDATCI</b>	<b>12.993</b>	<b>0</b>	<b>0</b>	<b>0</b>	<b>0</b>	<b>0</b>	<b>0</b>	<b>0</b>	Indikativna
					821	Izdaci za nabavu stalnih sredstava	12.993	0	0	0	0	0	0	0	Indikativna
				20		<i>Vlastiti prihodi</i>	0	2.000	0	0	0	0	0	0	<b>Indikativna</b>
					61	<b>TEKUĆI RASHODI</b>	<b>0</b>	<b>0</b>	<b>0</b>	<b>0</b>	<b>0</b>	<b>0</b>	<b>0</b>	<b>0</b>	Indikativna
					613	Izdaci za materijal, sitni inventar i usluge	0	0	0	0	0	0	0	0	Indikativna
					82	<b>KAPITALNI IZDATCI</b>	<b>0</b>	<b>2.000</b>	<b>0</b>	<b>0</b>	<b>0</b>	<b>0</b>	<b>0</b>	<b>0</b>	Indikativna
					821	Izdaci za nabavu stalnih sredstava	0	2.000	0	0	0	0	0	0	Indikativna
				40		<i>Donacije</i>	373	0	0	0	0	0	0	0	<b>Indikativna</b>
					82	<b>KAPITALNI IZDATCI</b>	<b>0</b>	<b>0</b>	<b>0</b>	<b>0</b>	<b>0</b>	<b>0</b>	<b>0</b>	<b>0</b>	Indikativna



Dokument okvirnog proračuna Kantona Središnja Bosna za razdoblje 2025. – 2027.

Razdjel	Glava	Proračunski korisnik	Program	Izvor finans.	Ekonom. kod	Naziv	Izvršenje 2023.	Proračun za 2024.	Zahtjev proračunskih korisnika			Ograničenje rashoda i izdataka			Vrsta granice
									2025.	2026.	2027.	2025.	2026.	2027.	
1	2	3	4	5	6	7	8	9	10	11	12	13	14	15	16
					821	Izdaci za nabavu stalnih sredstava	0	0	0	0	0	0	0	0	Indikativna
					<b>61</b>	<b>TEKUĆI RASHODI</b>	<b>373</b>	<b>0</b>	<b>0</b>	<b>0</b>	<b>0</b>	<b>0</b>	<b>0</b>	<b>0</b>	Indikativna
					613	Izdaci za materijal, sitni inventar i usluge	373	0	0	0	0	0	0	0	Indikativna
				50		<i>Primljeni tekući transferi</i>	0	0	0	0	0	0	0	0	<b>Indikativna</b>
					<b>82</b>	<b>KAPITALNI IZDATCI</b>	<b>0</b>	<b>0</b>	<b>0</b>	<b>0</b>	<b>0</b>	<b>0</b>	<b>0</b>	<b>0</b>	Indikativna
					821	Izdaci za nabavu stalnih sredstava	0	0	0	0	0	0	0	0	Indikativna
					<b>61</b>	<b>TEKUĆI RASHODI</b>	<b>0</b>	<b>0</b>	<b>0</b>	<b>0</b>	<b>0</b>	<b>0</b>	<b>0</b>	<b>0</b>	Indikativna
					613	Izdaci za materijal, sitni inventar i usluge	0	0	0	0	0	0	0	0	Indikativna
02	0032					<b>Osnovna škola "Guča Gora", Guča Gora</b>	<b>969.072</b>	<b>1.017.000</b>	<b>1.027.020</b>	<b>1.058.470</b>	<b>1.073.269</b>	<b>1.157.300</b>	<b>1.206.700</b>	<b>1.258.900</b>	Indikativna
			2302			<b>Osnovnoškolsko obrazovanje</b>	<b>969.072</b>	<b>1.017.000</b>	<b>1.027.020</b>	<b>1.058.470</b>	<b>1.073.269</b>	<b>1.157.300</b>	<b>1.206.700</b>	<b>1.258.900</b>	Indikativna
				10		<i>Opći prihodi i primici</i>	969.072	1.010.000	1.027.020	1.058.470	1.073.269	1.157.300	1.206.700	1.258.900	<b>Gornja</b>
					<b>61</b>	<b>TEKUĆI RASHODI</b>	<b>965.547</b>	<b>1.010.000</b>	<b>1.027.020</b>	<b>1.058.470</b>	<b>1.073.269</b>	<b>1.157.300</b>	<b>1.206.700</b>	<b>1.258.900</b>	Indikativna
					611	Plaće i naknade troškova zaposlenih	824.851	827.200	835.000	842.000	848.000	957.800	999.100	1.042.900	Indikativna
					612	Doprinosi poslodavca i ostali doprinosi	73.546	76.600	79.000	80.000	81.000	89.800	93.900	98.200	Indikativna
					613	Izdaci za materijal, sitni inventar i usluge	67.150	106.200	113.020	136.470	144.269	109.700	113.700	117.800	Indikativna
					<b>82</b>	<b>KAPITALNI IZDATCI</b>	<b>3.525</b>	<b>0</b>	<b>0</b>	<b>0</b>	<b>0</b>	<b>0</b>	<b>0</b>	<b>0</b>	Indikativna
					821	Izdaci za nabavu stalnih sredstava	3.525	0	0	0	0	0	0	0	Indikativna
				20		<i>Vlastiti prihodi</i>	0	0	0	0	0	0	0	0	<b>Indikativna</b>
					<b>61</b>	<b>TEKUĆI RASHODI</b>	<b>0</b>	<b>0</b>	<b>0</b>	<b>0</b>	<b>0</b>	<b>0</b>	<b>0</b>	<b>0</b>	Indikativna
					613	Izdaci za materijal, sitni inventar i usluge	0	0	0	0	0	0	0	0	Indikativna
					<b>82</b>	<b>KAPITALNI IZDATCI</b>	<b>0</b>	<b>0</b>	<b>0</b>	<b>0</b>	<b>0</b>	<b>0</b>	<b>0</b>	<b>0</b>	Indikativna
					821	Izdaci za nabavu stalnih sredstava	0	0	0	0	0	0	0	0	Indikativna
				40		<i>Donacije</i>	0	5.000	0	0	0	0	0	0	<b>Indikativna</b>
					<b>61</b>	<b>TEKUĆI RASHODI</b>	<b>0</b>	<b>400</b>	<b>0</b>	<b>0</b>	<b>0</b>	<b>0</b>	<b>0</b>	<b>0</b>	Indikativna
					613	Izdaci za materijal, sitni inventar i usluge	0	400	0	0	0	0	0	0	Indikativna
					<b>82</b>	<b>KAPITALNI IZDATCI</b>	<b>0</b>	<b>4.600</b>	<b>0</b>	<b>0</b>	<b>0</b>	<b>0</b>	<b>0</b>	<b>0</b>	Indikativna
					821	Izdaci za nabavu stalnih sredstava	0	4.600	0	0	0	0	0	0	Indikativna
				50		<i>Primljeni tekući transferi</i>	0	2.000	0	0	0	0	0	0	<b>Indikativna</b>
					<b>82</b>	<b>KAPITALNI IZDATCI</b>	<b>0</b>	<b>2.000</b>	<b>0</b>	<b>0</b>	<b>0</b>	<b>0</b>	<b>0</b>	<b>0</b>	Indikativna
					821	Izdaci za nabavu stalnih sredstava	0	2.000	0	0	0	0	0	0	Indikativna
02	0033					<b>Osnovna škola "Han Bila", Han Bila</b>	<b>2.061.719</b>	<b>2.124.800</b>	<b>2.640.600</b>	<b>2.769.100</b>	<b>3.104.000</b>	<b>2.472.200</b>	<b>2.576.700</b>	<b>2.687.400</b>	Indikativna
			2302			<b>Osnovnoškolsko obrazovanje</b>	<b>2.061.719</b>	<b>2.124.800</b>	<b>2.640.600</b>	<b>2.769.100</b>	<b>3.104.000</b>	<b>2.472.200</b>	<b>2.576.700</b>	<b>2.687.400</b>	Indikativna
				10		<i>Opći prihodi i primici</i>	2.057.280	2.112.800	2.618.600	2.747.100	3.082.000	2.450.200	2.554.700	2.665.400	<b>Gornja</b>
					<b>61</b>	<b>TEKUĆI RASHODI</b>	<b>2.040.330</b>	<b>2.112.800</b>	<b>2.558.600</b>	<b>2.687.100</b>	<b>2.982.000</b>	<b>2.450.200</b>	<b>2.554.700</b>	<b>2.665.400</b>	Indikativna
					611	Plaće i naknade troškova zaposlenih	1.682.344	1.719.400	2.090.000	2.330.000	2.550.000	2.007.800	2.094.300	2.185.800	Indikativna
					612	Doprinosi poslodavca i ostali doprinosi	150.083	159.100	180.000	20.000	23.000	186.700	195.100	204.100	Indikativna
					613	Izdaci za materijal, sitni inventar i usluge	207.903	234.300	288.600	337.100	409.000	255.700	265.300	275.500	Indikativna
					<b>82</b>	<b>KAPITALNI IZDATCI</b>	<b>16.950</b>	<b>0</b>	<b>60.000</b>	<b>60.000</b>	<b>100.000</b>	<b>0</b>	<b>0</b>	<b>0</b>	Indikativna
					821	Izdaci za nabavu stalnih sredstava	16.950	0	60.000	60.000	100.000	0	0	0	Indikativna
				20		<i>Vlastiti prihodi</i>	4.439	7.000	7.000	7.000	7.000	7.000	7.000	7.000	<b>Indikativna</b>

Dokument okvirnog proračuna Kantona Središnja Bosna za razdoblje 2025. – 2027.

Razdjel	Glava	Proračunski korisnik	Program	Izvor finans.	Ekonom. kod	Naziv	Izvršenje 2023.	Proračun za 2024.	Zahtjev proračunskih korisnika			Ograničenje rashoda i izdataka			Vrsta granice
									2025.	2026.	2027.	2025.	2026.	2027.	
1	2	3	4	5	6	7	8	9	10	11	12	13	14	15	16
					61	<b>TEKUĆI RASHODI</b>	0	0	0	0	0	0	0	0	Indikativna
					613	Izdaci za materijal, sitni inventar i usluge	0	0	0	0	0	0	0	0	Indikativna
					82	<b>KAPITALNI IZDATCI</b>	4.439	7.000	7.000	7.000	7.000	7.000	7.000	7.000	Indikativna
					821	Izdaci za nabavu stalnih sredstava	4.439	7.000	7.000	7.000	7.000	7.000	7.000	7.000	Indikativna
				40		<i>Donacije</i>	0	5.000	5.000	5.000	5.000	5.000	5.000	5.000	<b>Indikativna</b>
					61	<b>TEKUĆI RASHODI</b>	0	0	0	0	0	0	0	0	Indikativna
					613	Izdaci za materijal, sitni inventar i usluge	0	0	0	0	0	0	0	0	Indikativna
					82	<b>KAPITALNI IZDATCI</b>	0	5.000	5.000	5.000	5.000	5.000	5.000	5.000	Indikativna
					821	Izdaci za nabavu stalnih sredstava	0	5.000	5.000	5.000	5.000	5.000	5.000	5.000	Indikativna
				50		<i>Primljeni tekući transferi</i>	0	0	10.000	10.000	10.000	10.000	10.000	10.000	<b>Indikativna</b>
					61	<b>TEKUĆI RASHODI</b>	0	0	0	0	0	0	0	0	Indikativna
					613	Izdaci za materijal, sitni inventar i usluge	0	0	0	0	0	0	0	0	Indikativna
					82	<b>KAPITALNI IZDATCI</b>	0	0	10.000	10.000	10.000	10.000	10.000	10.000	Indikativna
					821	Izdaci za nabavu stalnih sredstava	0	0	10.000	10.000	10.000	10.000	10.000	10.000	Indikativna
02	0034					<b>Osnovna škola "Mehurići", Mehurići</b>	2.473.669	2.618.100	0	0	0	2.920.700	3.045.000	3.176.100	Indikativna
			2302			<b>Osnovnoškolsko obrazovanje</b>	2.473.669	2.618.100	0	0	0	2.920.700	3.045.000	3.176.100	Indikativna
				10		<i>Opći prihodi i primici</i>	2.473.369	2.618.100	0	0	0	2.920.700	3.045.000	3.176.100	<b>Gornja</b>
					61	<b>TEKUĆI RASHODI</b>	2.467.378	2.618.100	0	0	0	2.920.700	3.045.000	3.176.100	Indikativna
					611	Plaće i naknade troškova zaposlenih	2.021.965	2.053.500	0	0	0	2.325.800	2.425.700	2.531.500	Indikativna
					612	Doprinosi poslodavca i ostali doprinosi	179.050	189.400	0	0	0	215.000	224.700	235.000	Indikativna
					613	Izdaci za materijal, sitni inventar i usluge	266.362	375.200	0	0	0	379.900	394.600	409.600	Indikativna
					614	Tekući transferi i drugi tekući rashodi	0	0	0	0	0	0	0	0	Indikativna
					82	<b>KAPITALNI IZDATCI</b>	5.991	0	0	0	0	0	0	0	Indikativna
					821	Izdaci za nabavu stalnih sredstava	5.991	0	0	0	0	0	0	0	Indikativna
				20		<i>Vlastiti prihodi</i>	0	0	0	0	0	0	0	0	<b>Indikativna</b>
					82	<b>KAPITALNI IZDATCI</b>	0	0	0	0	0	0	0	0	Indikativna
					821	Izdaci za nabavu stalnih sredstava	0	0	0	0	0	0	0	0	Indikativna
				40		<i>Donacije</i>	300	0	0	0	0	0	0	0	<b>Indikativna</b>
					61	<b>TEKUĆI RASHODI</b>	300	0	0	0	0	0	0	0	Indikativna
					613	Izdaci za materijal, sitni inventar i usluge	300	0	0	0	0	0	0	0	Indikativna
					82	<b>KAPITALNI IZDATCI</b>	0	0	0	0	0	0	0	0	Indikativna
					821	Izdaci za nabavu stalnih sredstava	0	0	0	0	0	0	0	0	Indikativna
				50		<i>Primljeni tekući transferi</i>	0	0	0	0	0	0	0	0	<b>Indikativna</b>
					61	<b>TEKUĆI RASHODI</b>	0	0	0	0	0	0	0	0	Indikativna
					613	Izdaci za materijal, sitni inventar i usluge	0	0	0	0	0	0	0	0	Indikativna
					82	<b>KAPITALNI IZDATCI</b>	0	0	0	0	0	0	0	0	Indikativna
					821	Izdaci za nabavu stalnih sredstava	0	0	0	0	0	0	0	0	Indikativna
02	0035					<b>Osnovna škola "Nova Bila", Nova Bila</b>	1.539.886	1.610.300	0	0	0	1.771.200	1.843.100	1.919.400	Indikativna
			2302			<b>Osnovnoškolsko obrazovanje</b>	1.539.886	1.610.300	0	0	0	1.771.200	1.843.100	1.919.400	Indikativna
				10		<i>Opći prihodi i primici</i>	1.511.615	1.546.800	0	0	0	1.707.700	1.779.600	1.855.900	<b>Gornja</b>

Dokument okvirnog proračuna Kantona Središnja Bosna za razdoblje 2025. – 2027.

Razdjel	Glava	Proračunski korisnik	Program	Izvor finans.	Ekonom. kod	Naziv	Izvršenje 2023.	Proračun za 2024.	Zahtjev proračunskih korisnika			Ograničenje rashoda i izdataka			Vrsta granice
									2025.	2026.	2027.	2025.	2026.	2027.	
1	2	3	4	5	6	7	8	9	10	11	12	13	14	15	16
					61	<b>TEKUĆI RASHODI</b>	<b>1.499.921</b>	<b>1.546.800</b>	<b>0</b>	<b>0</b>	<b>0</b>	<b>1.707.700</b>	<b>1.779.600</b>	<b>1.855.900</b>	Indikativna
					611	Plaće i naknade troškova zaposlenih	1.096.616	1.131.700	0	0	0	1.264.800	1.319.200	1.376.800	Indikativna
					612	Doprinosi poslodavca i ostali doprinosi	98.039	103.500	0	0	0	117.300	122.600	128.300	Indikativna
					613	Izdaci za materijal, sitni inventar i usluge	305.266	311.600	0	0	0	325.600	337.800	350.800	Indikativna
					614	Tekući transferi i drugi tekući rashodi	0	0	0	0	0	0	0	0	Indikativna
					82	<b>KAPITALNI IZDATCI</b>	<b>11.694</b>	<b>0</b>	<b>0</b>	<b>0</b>	<b>0</b>	<b>0</b>	<b>0</b>	<b>0</b>	Indikativna
					821	Izdaci za nabavu stalnih sredstava	11.694	0	0	0	0	0	0	0	Indikativna
				20		<i>Vlastiti prihodi</i>	<i>0</i>	<i>3.500</i>	<i>0</i>	<i>0</i>	<i>0</i>	<i>3.500</i>	<i>3.500</i>	<i>3.500</i>	<i>Indikativna</i>
					61	<b>TEKUĆI RASHODI</b>	<b>0</b>	<b>0</b>	<b>0</b>	<b>0</b>	<b>0</b>	<b>0</b>	<b>0</b>	<b>0</b>	Indikativna
					613	Izdaci za materijal, sitni inventar i usluge	0	0	0	0	0	0	0	0	Indikativna
					82	<b>KAPITALNI IZDATCI</b>	<b>0</b>	<b>3.500</b>	<b>0</b>	<b>0</b>	<b>0</b>	<b>3.500</b>	<b>3.500</b>	<b>3.500</b>	Indikativna
					821	Izdaci za nabavu stalnih sredstava	0	3.500	0	0	0	3.500	3.500	3.500	Indikativna
				40		<i>Donacije</i>	<i>3.098</i>	<i>5.000</i>	<i>0</i>	<i>0</i>	<i>0</i>	<i>5.000</i>	<i>5.000</i>	<i>5.000</i>	<i>Indikativna</i>
					61	<b>TEKUĆI RASHODI</b>	<b>2.201</b>	<b>2.500</b>	<b>0</b>	<b>0</b>	<b>0</b>	<b>2.500</b>	<b>2.500</b>	<b>2.500</b>	Indikativna
					613	Izdaci za materijal, sitni inventar i usluge	2.201	2.500	0	0	0	2.500	2.500	2.500	Indikativna
					82	<b>KAPITALNI IZDATCI</b>	<b>897</b>	<b>2.500</b>	<b>0</b>	<b>0</b>	<b>0</b>	<b>2.500</b>	<b>2.500</b>	<b>2.500</b>	Indikativna
					821	Izdaci za nabavu stalnih sredstava	897	2.500	0	0	0	2.500	2.500	2.500	Indikativna
				50		<i>Primljeni tekući transferi</i>	<i>0</i>	<i>0</i>	<i>0</i>	<i>0</i>	<i>0</i>	<i>0</i>	<i>0</i>	<i>0</i>	<i>Indikativna</i>
					82	<b>KAPITALNI IZDATCI</b>	<b>0</b>	<b>0</b>	<b>0</b>	<b>0</b>	<b>0</b>	<b>0</b>	<b>0</b>	<b>0</b>	Indikativna
					821	Izdaci za nabavu stalnih sredstava	0	0	0	0	0	0	0	0	Indikativna
				60		<i>Primljeni kapitalni transferi</i>	<i>25.173</i>	<i>55.000</i>	<i>0</i>	<i>0</i>	<i>0</i>	<i>55.000</i>	<i>55.000</i>	<i>55.000</i>	<i>Indikativna</i>
					82	<b>KAPITALNI IZDATCI</b>	<b>25.173</b>	<b>55.000</b>	<b>0</b>	<b>0</b>	<b>0</b>	<b>55.000</b>	<b>55.000</b>	<b>55.000</b>	Indikativna
					821	Izdaci za nabavu stalnih sredstava	25.173	55.000	0	0	0	55.000	55.000	55.000	Indikativna
02	0036					<b>Osnovna škola "Muhsin Rizvić", Fojnica</b>	<b>2.933.293</b>	<b>2.938.400</b>	<b>3.215.860</b>	<b>3.518.136</b>	<b>3.848.858</b>	<b>3.455.600</b>	<b>3.607.100</b>	<b>3.763.700</b>	Indikativna
			2302			<b>Osnovnoškolsko obrazovanje</b>	<b>2.933.293</b>	<b>2.938.400</b>	<b>3.215.860</b>	<b>3.518.136</b>	<b>3.848.858</b>	<b>3.455.600</b>	<b>3.607.100</b>	<b>3.763.700</b>	Indikativna
				10		<i>Opći prihodi i primici</i>	<i>2.924.446</i>	<i>2.933.400</i>	<i>3.210.860</i>	<i>3.513.136</i>	<i>3.843.858</i>	<i>3.450.600</i>	<i>3.602.100</i>	<i>3.758.700</i>	<i>Gornja</i>
					61	<b>TEKUĆI RASHODI</b>	<b>2.903.498</b>	<b>2.933.400</b>	<b>3.210.860</b>	<b>3.513.136</b>	<b>3.843.858</b>	<b>3.450.600</b>	<b>3.602.100</b>	<b>3.758.700</b>	Indikativna
					611	Plaće i naknade troškova zaposlenih	2.361.799	2.360.100	2.596.110	2.855.706	3.141.276	2.813.600	2.935.400	3.064.500	Indikativna
					612	Doprinosi poslodavca i ostali doprinosi	213.029	222.000	244.200	268.620	295.482	266.500	278.500	291.300	Indikativna
					613	Izdaci za materijal, sitni inventar i usluge	328.670	351.300	370.550	388.810	407.100	370.500	388.200	402.900	Indikativna
					82	<b>KAPITALNI IZDATCI</b>	<b>20.948</b>	<b>0</b>	<b>0</b>	<b>0</b>	<b>0</b>	<b>0</b>	<b>0</b>	<b>0</b>	Indikativna
					821	Izdaci za nabavu stalnih sredstava	20.948	0	0	0	0	0	0	0	Indikativna
				20		<i>Vlastiti prihodi</i>	<i>871</i>	<i>5.000</i>	<i>5.000</i>	<i>5.000</i>	<i>5.000</i>	<i>5.000</i>	<i>5.000</i>	<i>5.000</i>	<i>Indikativna</i>
					61	<b>TEKUĆI RASHODI</b>	<b>0</b>	<b>0</b>	<b>0</b>	<b>0</b>	<b>0</b>	<b>0</b>	<b>0</b>	<b>0</b>	Indikativna
					613	Izdaci za materijal, sitni inventar i usluge	0	0	0	0	0	0	0	0	Indikativna
					82	<b>KAPITALNI IZDATCI</b>	<b>871</b>	<b>5.000</b>	<b>5.000</b>	<b>5.000</b>	<b>5.000</b>	<b>5.000</b>	<b>5.000</b>	<b>5.000</b>	Indikativna
					821	Izdaci za nabavu stalnih sredstava	871	5.000	5.000	5.000	5.000	5.000	5.000	5.000	Indikativna
				40		<i>Donacije</i>	<i>7.976</i>	<i>0</i>	<i>0</i>	<i>0</i>	<i>0</i>	<i>0</i>	<i>0</i>	<i>0</i>	<i>Indikativna</i>
					82	<b>KAPITALNI IZDATCI</b>	<b>7.976</b>	<b>0</b>	<b>0</b>	<b>0</b>	<b>0</b>	<b>0</b>	<b>0</b>	<b>0</b>	Indikativna
					821	Izdaci za nabavu stalnih sredstava	7.976	0	0	0	0	0	0	0	Indikativna

Dokument okvirnog proračuna Kantona Središnja Bosna za razdoblje 2025. – 2027.

Razdjel	Glava	Proračunski korisnik	Program	Izvor finans.	Ekonom. kod	Naziv	Izvršenje 2023.	Proračun za 2024.	Zahtjev proračunskih korisnika			Ograničenje rashoda i izdataka			Vrsta granice
									2025.	2026.	2027.	2025.	2026.	2027.	
1	2	3	4	5	6	7	8	9	10	11	12	13	14	15	16
02	0037	2302	10			Osnovna škola "Ivan Goran Kovačić", Gojevići, Fojnica	1.356.103	5.434.400	0	0	0	1.520.400	1.583.400	1.646.000	Indikativna
						Osnovnoškolsko obrazovanje	1.356.103	5.434.400	0	0	0	1.520.400	1.583.400	1.646.000	Indikativna
						Opći prihodi i primici	1.274.570	1.207.400	0	0	0	1.393.400	1.456.400	1.519.000	Gornja
				61		<b>TEKUĆI RASHODI</b>	1.180.571	1.207.400	0	0	0	1.393.400	1.456.400	1.519.000	Indikativna
				611		Plaće i naknade troškova zaposlenih	918.704	925.700	0	0	0	1.087.900	1.134.600	1.184.100	Indikativna
				612		Doprinosi poslodavca i ostali doprinosi	80.724	84.100	0	0	0	100.600	105.100	110.000	Indikativna
				613		Izdaci za materijal, sitni inventar i usluge	181.144	197.600	0	0	0	204.900	216.700	224.900	Indikativna
				614		Tekući transferi i drugi tekući rashodi	0	0	0	0	0	0	0	0	Indikativna
				82		<b>KAPITALNI IZDATCI</b>	93.999	0	0	0	0	0	0	0	Indikativna
				821		Izdaci za nabavu stalnih sredstava	93.999	0	0	0	0	0	0	0	Indikativna
				20		Vlastiti prihodi	0	2.000	0	0	0	2.000	2.000	2.000	Indikativna
				61		<b>TEKUĆI RASHODI</b>	0	0	0	0	0	0	0	0	Indikativna
				613		Izdaci za materijal, sitni inventar i usluge	0	0	0	0	0	0	0	0	Indikativna
				82		<b>KAPITALNI IZDATCI</b>	0	2.000	0	0	0	2.000	2.000	2.000	Indikativna
				821		Izdaci za nabavu stalnih sredstava	0	2.000	0	0	0	2.000	2.000	2.000	Indikativna
				40		Donacije	2.272	105.000	0	0	0	105.000	105.000	105.000	Indikativna
				61		<b>TEKUĆI RASHODI</b>	0	400	0	0	0	400	400	400	Indikativna
				613		Izdaci za materijal, sitni inventar i usluge	0	400	0	0	0	400	400	400	Indikativna
				82		<b>KAPITALNI IZDATCI</b>	2.272	104.600	0	0	0	104.600	104.600	104.600	Indikativna
				821		Izdaci za nabavu stalnih sredstava	2.272	104.600	0	0	0	104.600	104.600	104.600	Indikativna
				50		Primljeni tekući transferi	0	20.000	0	0	0	20.000	20.000	20.000	Indikativna
				61		<b>TEKUĆI RASHODI</b>	0	0	0	0	0	0	0	0	Indikativna
				613		Izdaci za materijal, sitni inventar i usluge	0	0	0	0	0	0	0	0	Indikativna
				82		<b>KAPITALNI IZDATCI</b>	0	20.000	0	0	0	20.000	20.000	20.000	Indikativna
				821		Izdaci za nabavu stalnih sredstava	0	20.000	0	0	0	20.000	20.000	20.000	Indikativna
				60		Primljeni kapitalni transferi	79.261	4.100.000	0	0	0	0	0	0	Indikativna
				61		<b>TEKUĆI RASHODI</b>	7.605	0	0	0	0	0	0	0	Indikativna
				613		Izdaci za materijal, sitni inventar i usluge	7.605	0	0	0	0	0	0	0	Indikativna
				82		<b>KAPITALNI IZDATCI</b>	71.656	4.100.000	0	0	0	0	0	0	Indikativna
				821		Izdaci za nabavu stalnih sredstava	71.656	4.100.000	0	0	0	0	0	0	Indikativna
02	0038	2302	10			Osnovna škola "Vitez", Vitez (b)	2.487.437	2.568.600	0	0	0	2.954.600	3.081.300	3.215.300	Indikativna
						Osnovnoškolsko obrazovanje	2.487.437	2.568.600	0	0	0	2.954.600	3.081.300	3.215.300	Indikativna
						Opći prihodi i primici	2.486.837	2.566.800	0	0	0	2.952.800	3.079.500	3.213.500	Gornja
				61		<b>TEKUĆI RASHODI</b>	2.469.413	2.566.800	0	0	0	2.952.800	3.079.500	3.213.500	Indikativna
				611		Plaće i naknade troškova zaposlenih	2.052.496	2.106.500	0	0	0	2.450.600	2.556.600	2.668.900	Indikativna
				612		Doprinosi poslodavca i ostali doprinosi	186.069	198.700	0	0	0	231.300	241.800	252.900	Indikativna
				613		Izdaci za materijal, sitni inventar i usluge	230.848	261.600	0	0	0	270.900	281.100	291.700	Indikativna
				614		Tekući transferi i drugi tekući rashodi	0	0	0	0	0	0	0	0	Indikativna
				82		<b>KAPITALNI IZDATCI</b>	17.424	0	0	0	0	0	0	0	Indikativna
				821		Izdaci za nabavu stalnih sredstava	17.424	0	0	0	0	0	0	0	Indikativna

Dokument okvirnog proračuna Kantona Središnja Bosna za razdoblje 2025. – 2027.

Razdjel	Glava	Proračunski korisnik	Program	Izvor finans.	Ekonom. kod	Naziv	Izvršenje 2023.	Proračun za 2024.	Zahtjev proračunskih korisnika			Ograničenje rashoda i izdataka			Vrsta granice
									2025.	2026.	2027.	2025.	2026.	2027.	
1	2	3	4	5	6	7	8	9	10	11	12	13	14	15	16
				20		<i>Vlastiti prihodi</i>	0	1.800	0	0	0	1.800	1.800	1.800	<i>Indikativna</i>
				61		<b>TEKUĆI RASHODI</b>	0	0	0	0	0	0	0	0	Indikativna
				613		Izdaci za materijal, sitni inventar i usluge	0	0	0	0	0	0	0	0	Indikativna
				82		<b>KAPITALNI IZDATCI</b>	0	1.800	0	0	0	1.800	1.800	1.800	Indikativna
				821		Izdaci za nabavu stalnih sredstava	0	1.800	0	0	0	1.800	1.800	1.800	Indikativna
				40		<i>Donacije</i>	0	0	0	0	0	0	0	0	<i>Indikativna</i>
				82		<b>KAPITALNI IZDATCI</b>	0	0	0	0	0	0	0	0	Indikativna
				821		Izdaci za nabavu stalnih sredstava	0	0	0	0	0	0	0	0	Indikativna
				50		<i>Primljeni tekući transferi</i>	600	0	0	0	0	0	0	0	<i>Indikativna</i>
				61		<b>TEKUĆI RASHODI</b>	600	0	0	0	0	0	0	0	Indikativna
				613		Izdaci za materijal, sitni inventar i usluge	600	0	0	0	0	0	0	0	Indikativna
				82		<b>KAPITALNI IZDATCI</b>	0	0	0	0	0	0	0	0	Indikativna
				821		Izdaci za nabavu stalnih sredstava	0	0	0	0	0	0	0	0	Indikativna
02	0039					<b>Osnovna škola "Dubravica", Vitez, Preočica</b>	1.950.695	1.974.300	2.122.500	2.198.300	2.237.350	2.348.000	2.448.300	2.554.100	Indikativna
			2302			<b>Osnovnoškolsko obrazovanje</b>	1.950.695	1.974.300	2.122.500	2.198.300	2.237.350	2.348.000	2.448.300	2.554.100	Indikativna
				10		<i>Opći prihodi i primici</i>	1.948.344	1.973.300	2.119.000	2.194.800	2.233.850	2.344.500	2.444.800	2.550.600	<i>Gornja</i>
				61		<b>TEKUĆI RASHODI</b>	1.941.373	1.973.300	2.105.000	2.180.800	2.219.850	2.344.500	2.444.800	2.550.600	Indikativna
				611		Plaće i naknade troškova zaposlenih	1.592.438	1.580.800	1.670.500	1.730.500	1.752.100	1.908.300	1.990.800	2.078.000	Indikativna
				612		Doprinosi poslodavca i ostali doprinosi	141.448	146.900	175.900	178.900	190.500	179.100	187.200	195.800	Indikativna
				613		Izdaci za materijal, sitni inventar i usluge	207.487	245.600	258.600	271.400	277.250	257.100	266.800	276.800	Indikativna
				82		<b>KAPITALNI IZDATCI</b>	6.971	0	14.000	14.000	14.000	0	0	0	Indikativna
				821		Izdaci za nabavu stalnih sredstava	6.971	0	14.000	14.000	14.000	0	0	0	Indikativna
				20		<i>Vlastiti prihodi</i>	2.291	1.000	3.500	3.500	3.500	3.500	3.500	3.500	<i>Indikativna</i>
				61		<b>TEKUĆI RASHODI</b>	712	1.000	0	0	0	0	0	0	Indikativna
				613		Izdaci za materijal, sitni inventar i usluge	712	1.000	0	0	0	0	0	0	Indikativna
				82		<b>KAPITALNI IZDATCI</b>	1.580	0	3.500	3.500	3.500	3.500	3.500	3.500	Indikativna
				821		Izdaci za nabavu stalnih sredstava	1.580	0	3.500	3.500	3.500	3.500	3.500	3.500	Indikativna
				40		<i>Donacije</i>	0	0	0	0	0	0	0	0	<i>Indikativna</i>
				82		<b>KAPITALNI IZDATCI</b>	0	0	0	0	0	0	0	0	Indikativna
				821		Izdaci za nabavu stalnih sredstava	0	0	0	0	0	0	0	0	Indikativna
				50		<i>Primljeni tekući transferi</i>	60	0	0	0	0	0	0	0	<i>Indikativna</i>
				61		<b>TEKUĆI RASHODI</b>	60	0	0	0	0	0	0	0	Indikativna
				613		Izdaci za materijal, sitni inventar i usluge	60	0	0	0	0	0	0	0	Indikativna
				82		<b>KAPITALNI IZDATCI</b>	0	0	0	0	0	0	0	0	Indikativna
				821		Izdaci za nabavu stalnih sredstava	0	0	0	0	0	0	0	0	Indikativna
02	0040					<b>Osnovna škola "Vitez", Vitez (h)</b>	2.385.290	2.667.600	0	0	0	2.984.700	3.115.000	3.239.400	Indikativna
			2302			<b>Osnovnoškolsko obrazovanje</b>	2.385.290	2.667.600	0	0	0	2.984.700	3.115.000	3.239.400	Indikativna
				10		<i>Opći prihodi i primici</i>	2.356.005	2.419.100	0	0	0	2.736.200	2.866.500	2.990.900	<i>Gornja</i>
				61		<b>TEKUĆI RASHODI</b>	2.342.010	2.419.100	0	0	0	2.736.200	2.866.500	2.990.900	Indikativna
				611		Plaće i naknade troškova zaposlenih	1.831.391	1.884.800	0	0	0	2.152.400	2.245.600	2.344.500	Indikativna

Dokument okvirnog proračuna Kantona Središnja Bosna za razdoblje 2025. – 2027.

Razdjel	Glava	Proračunski korisnik	Program	Izvor financ.	Ekonom. kod	Naziv	Izvršenje 2023.	Proračun za 2024.	Zahtjev proračunskih korisnika			Ograničenje rashoda i izdataka			Vrsta granice
									2025.	2026.	2027.	2025.	2026.	2027.	
1	2	3	4	5	6	7	8	9	10	11	12	13	14	15	16
					612	Doprinosi poslodavca i ostali doprinosi	164.866	177.300	0	0	0	204.200	213.400	223.200	Indikativna
					613	Izdaci za materijal, sitni inventar i usluge	345.753	357.000	0	0	0	379.600	407.500	423.200	Indikativna
					614	Tekući transferi i drugi tekući rashodi	0	0	0	0	0	0	0	0	Indikativna
					<b>82</b>	<b>KAPITALNI IZDATCI</b>	<b>13.995</b>	<b>0</b>	<b>0</b>	<b>0</b>	<b>0</b>	<b>0</b>	<b>0</b>	<b>0</b>	Indikativna
					821	Izdaci za nabavu stalnih sredstava	13.995	0	0	0	0	0	0	0	Indikativna
				20		<i>Vlastiti prihodi</i>	695	6.000	0	0	0	6.000	6.000	6.000	<b>Indikativna</b>
					<b>61</b>	<b>TEKUĆI RASHODI</b>	<b>0</b>	<b>3.000</b>	<b>0</b>	<b>0</b>	<b>0</b>	<b>3.000</b>	<b>3.000</b>	<b>3.000</b>	Indikativna
					613	Izdaci za materijal, sitni inventar i usluge	0	3.000	0	0	0	3.000	3.000	3.000	Indikativna
					<b>82</b>	<b>KAPITALNI IZDATCI</b>	<b>695</b>	<b>3.000</b>	<b>0</b>	<b>0</b>	<b>0</b>	<b>3.000</b>	<b>3.000</b>	<b>3.000</b>	Indikativna
					821	Izdaci za nabavu stalnih sredstava	695	3.000	0	0	0	3.000	3.000	3.000	Indikativna
				40		<i>Donacije</i>	0	114.000	0	0	0	114.000	114.000	114.000	<b>Indikativna</b>
					<b>61</b>	<b>TEKUĆI RASHODI</b>	<b>0</b>	<b>4.000</b>	<b>0</b>	<b>0</b>	<b>0</b>	<b>4.000</b>	<b>4.000</b>	<b>4.000</b>	Indikativna
					613	Izdaci za materijal, sitni inventar i usluge	0	4.000	0	0	0	4.000	4.000	4.000	Indikativna
					<b>82</b>	<b>KAPITALNI IZDATCI</b>	<b>0</b>	<b>110.000</b>	<b>0</b>	<b>0</b>	<b>0</b>	<b>110.000</b>	<b>110.000</b>	<b>110.000</b>	Indikativna
					821	Izdaci za nabavu stalnih sredstava	0	110.000	0	0	0	110.000	110.000	110.000	Indikativna
				50		<i>Primljeni tekući transferi</i>	2.310	18.500	0	0	0	18.500	18.500	18.500	<b>Indikativna</b>
					<b>61</b>	<b>TEKUĆI RASHODI</b>	<b>320</b>	<b>8.500</b>	<b>0</b>	<b>0</b>	<b>0</b>	<b>8.500</b>	<b>8.500</b>	<b>8.500</b>	Indikativna
					613	Izdaci za materijal, sitni inventar i usluge	320	8.500	0	0	0	8.500	8.500	8.500	Indikativna
					<b>82</b>	<b>KAPITALNI IZDATCI</b>	<b>1.990</b>	<b>10.000</b>	<b>0</b>	<b>0</b>	<b>0</b>	<b>10.000</b>	<b>10.000</b>	<b>10.000</b>	Indikativna
					821	Izdaci za nabavu stalnih sredstava	1.990	10.000	0	0	0	10.000	10.000	10.000	Indikativna
				60		<i>Primljeni kapitalni transferi</i>	26.279	110.000	0	0	0	110.000	110.000	110.000	<b>Indikativna</b>
					<b>61</b>	<b>TEKUĆI RASHODI</b>	<b>0</b>	<b>0</b>	<b>0</b>	<b>0</b>	<b>0</b>	<b>0</b>	<b>0</b>	<b>0</b>	Indikativna
					613	Izdaci za materijal, sitni inventar i usluge	0	0	0	0	0	0	0	0	Indikativna
					<b>82</b>	<b>KAPITALNI IZDATCI</b>	<b>26.279</b>	<b>110.000</b>	<b>0</b>	<b>0</b>	<b>0</b>	<b>110.000</b>	<b>110.000</b>	<b>110.000</b>	Indikativna
					821	Izdaci za nabavu stalnih sredstava	26.279	110.000	0	0	0	110.000	110.000	110.000	Indikativna

Razdjel	Glava	Proračunski korisnik	Program	Izvor financ.	Ekonom. kod	Naziv	Izvršenje 2023.	Proračun za 2024.	Zahtjev proračunskih korisnika			Ograničenje rashoda i izdataka			Vrsta granice
									2025.	2026.	2027.	2025.	2026.	2027.	
1	2	3	4	5	6	7	8	9	10	11	12	13	14	15	16
	02	0041				Osnovna škola "Bila", Bila	1.379.460	1.430.300	0	0	0	1.569.100	1.635.500	1.705.900	Indikativna
			2302			Osnovnoškolsko obrazovanje	1.379.460	1.430.300	0	0	0	1.569.100	1.635.500	1.705.900	Indikativna
				10		<i>Opći prihodi i primici</i>	1.375.160	1.427.400	0	0	0	1.566.200	1.632.600	1.703.000	<b>Gornja</b>
					<b>61</b>	<b>TEKUĆI RASHODI</b>	<b>1.364.163</b>	<b>1.427.400</b>	<b>0</b>	<b>0</b>	<b>0</b>	<b>1.566.200</b>	<b>1.632.600</b>	<b>1.703.000</b>	Indikativna
					611	Plaće i naknade troškova zaposlenih	1.066.228	1.107.800	0	0	0	1.224.200	1.277.100	1.333.000	Indikativna
					612	Doprinosi poslodavca i ostali doprinosi	95.292	103.800	0	0	0	115.200	120.400	125.900	Indikativna
					613	Izdaci za materijal, sitni inventar i usluge	202.643	215.800	0	0	0	226.800	235.100	244.100	Indikativna
					<b>82</b>	<b>KAPITALNI IZDATCI</b>	<b>10.997</b>	<b>0</b>	<b>0</b>	<b>0</b>	<b>0</b>	<b>0</b>	<b>0</b>	<b>0</b>	Indikativna
					821	Izdaci za nabavu stalnih sredstava	10.997	0	0	0	0	0	0	0	Indikativna
				20		<i>Vlastiti prihodi</i>	0	2.900	0	0	0	2.900	2.900	2.900	<b>Indikativna</b>

Dokument okvirnog proračuna Kantona Središnja Bosna za razdoblje 2025. – 2027.

Razdjel	Glava	Proračunski korisnik	Program	Izvor finans.	Ekonom. kod	Naziv	Izvršenje 2023.	Proračun za 2024.	Zahtjev proračunskih korisnika			Ograničenje rashoda i izdataka			Vrsta granice
									2025.	2026.	2027.	2025.	2026.	2027.	
1	2	3	4	5	6	7	8	9	10	11	12	13	14	15	16
					61	<b>TEKUĆI RASHODI</b>	0	0	0	0	0	0	0	0	Indikativna
					613	Izdaci za materijal, sitni inventar i usluge	0	0	0	0	0	0	0	0	Indikativna
					82	<b>KAPITALNI IZDATCI</b>	0	2.900	0	0	0	2.900	2.900	2.900	Indikativna
					821	Izdaci za nabavu stalnih sredstava	0	2.900	0	0	0	2.900	2.900	2.900	Indikativna
				40		<i>Donacije</i>	4.100	0	0	0	0	0	0	0	<b>Indikativna</b>
					61	<b>TEKUĆI RASHODI</b>	4.100	0	0	0	0	0	0	0	Indikativna
					613	Izdaci za materijal, sitni inventar i usluge	4.100	0	0	0	0	0	0	0	Indikativna
					82	<b>KAPITALNI IZDATCI</b>	0	0	0	0	0	0	0	0	Indikativna
					821	Izdaci za nabavu stalnih sredstava	0	0	0	0	0	0	0	0	Indikativna
				50		<i>Primljeni tekući transferi</i>	200	0	0	0	0	0	0	0	<b>Indikativna</b>
					82	<b>KAPITALNI IZDATCI</b>	200	0	0	0	0	0	0	0	Indikativna
					821	Izdaci za nabavu stalnih sredstava	200	0	0	0	0	0	0	0	Indikativna
				60		<i>Primljeni kapitalni transferi</i>	0	0	0	0	0	0	0	0	<b>Indikativna</b>
					82	<b>KAPITALNI IZDATCI</b>	0	0	0	0	0	0	0	0	Indikativna
					821	Izdaci za nabavu stalnih sredstava	0	0	0	0	0	0	0	0	Indikativna
02	0042					<b>Osnovna škola "Dubravica", Vitez</b>	1.268.340	1.553.200	0	0	0	1.694.200	1.755.800	1.821.300	Indikativna
			2302			<b>Osnovnoškolsko obrazovanje</b>	1.268.340	1.553.200	0	0	0	1.694.200	1.755.800	1.821.300	Indikativna
				10		<i>Opći prihodi i primici</i>	1.267.800	1.316.200	0	0	0	1.457.200	1.518.800	1.584.300	<b>Gornja</b>
					61	<b>TEKUĆI RASHODI</b>	1.260.803	1.316.200	0	0	0	1.457.200	1.518.800	1.584.300	Indikativna
					611	Plaće i naknade troškova zaposlenih	946.751	978.600	0	0	0	1.086.500	1.133.400	1.183.400	Indikativna
					612	Doprinosi poslodavca i ostali doprinosi	87.006	92.700	0	0	0	102.800	107.500	112.400	Indikativna
					613	Izdaci za materijal, sitni inventar i usluge	227.047	242.800	0	0	0	265.800	275.800	286.300	Indikativna
					614	Tekući transferi i drugi tekući rashodi	0	2.100	0	0	0	2.100	2.100	2.200	Indikativna
					82	<b>KAPITALNI IZDATCI</b>	6.997	0	0	0	0	0	0	0	Indikativna
					821	Izdaci za nabavu stalnih sredstava	6.997	0	0	0	0	0	0	0	Indikativna
				20		<i>Vlastiti prihodi</i>	540	3.000	0	0	0	3.000	3.000	3.000	<b>Indikativna</b>
					61	<b>TEKUĆI RASHODI</b>	0	0	0	0	0	0	0	0	Indikativna
					613	Izdaci za materijal, sitni inventar i usluge	0	0	0	0	0	0	0	0	Indikativna
					82	<b>KAPITALNI IZDATCI</b>	540	3.000	0	0	0	3.000	3.000	3.000	Indikativna
					821	Izdaci za nabavu stalnih sredstava	540	3.000	0	0	0	3.000	3.000	3.000	Indikativna
				40		<i>Donacije</i>	0	134.000	0	0	0	134.000	134.000	134.000	<b>Indikativna</b>
					82	<b>KAPITALNI IZDATCI</b>	0	134.000	0	0	0	134.000	134.000	134.000	Indikativna
					821	Izdaci za nabavu stalnih sredstava	0	134.000	0	0	0	134.000	134.000	134.000	Indikativna
				50		<i>Primljeni tekući transferi</i>	0	100.000	0	0	0	100.000	100.000	100.000	<b>Indikativna</b>
					82	<b>KAPITALNI IZDATCI</b>	0	100.000	0	0	0	100.000	100.000	100.000	Indikativna
					821	Izdaci za nabavu stalnih sredstava	0	100.000	0	0	0	100.000	100.000	100.000	Indikativna
02	0043					<b>Osnovna škola Kačuni, Kačuni</b>	3.655.578	3.768.600	4.489.950	5.153.076	5.922.403	4.233.500	4.413.800	4.604.500	Indikativna
			2302			<b>Osnovnoškolsko obrazovanje</b>	3.655.578	3.768.600	4.489.950	5.153.076	5.922.403	4.233.500	4.413.800	4.604.500	Indikativna
				10		<i>Opći prihodi i primici</i>	3.655.578	3.759.600	4.489.950	5.153.076	5.922.403	4.233.500	4.413.800	4.604.500	<b>Gornja</b>
					61	<b>TEKUĆI RASHODI</b>	3.645.115	3.759.600	4.489.950	5.153.076	5.922.403	4.233.500	4.413.800	4.604.500	Indikativna

Dokument okvirnog proračuna Kantona Središnja Bosna za razdoblje 2025. – 2027.

Razdjel	Glava	Proračunski korisnik	Program	Izvor finans.	Ekonom. kod	Naziv	Izvršenje 2023.	Proračun za 2024.	Zahtjev proračunskih korisnika			Ograničenje rashoda i izdataka			Vrsta granice
									2025.	2026.	2027.	2025.	2026.	2027.	
1	2	3	4	5	6	7	8	9	10	11	12	13	14	15	16
					611	Plaće i naknade troškova zaposlenih	3.059.564	3.125.600	3.750.720	4.313.328	4.960.326	3.528.900	3.680.800	3.841.600	Indikativna
					612	Doprinosi poslodavca i ostali doprinosi	269.061	286.900	329.935	379.425	436.339	327.200	342.000	357.700	Indikativna
					613	Izdaci za materijal, sitni inventar i usluge	316.489	347.100	409.295	460.323	525.738	377.400	391.000	405.200	Indikativna
					614	Tekući transferi i drugi tekući rashodi	0	0	0	0	0	0	0	0	Indikativna
					82	<b>KAPITALNI IZDATCI</b>	<b>10.463</b>	<b>0</b>	<b>0</b>	<b>0</b>	<b>0</b>	<b>0</b>	<b>0</b>	<b>0</b>	Indikativna
					821	Izdaci za nabavu stalnih sredstava	10.463	0	0	0	0	0	0	0	Indikativna
				20		<i>Vlastiti prihodi</i>	0	9.000	0	0	0	0	0	0	<b>Indikativna</b>
					61	<b>TEKUĆI RASHODI</b>	<b>0</b>	<b>9.000</b>	<b>0</b>	<b>0</b>	<b>0</b>	<b>0</b>	<b>0</b>	<b>0</b>	Indikativna
					613	Izdaci za materijal, sitni inventar i usluge	0	9.000	0	0	0	0	0	0	Indikativna
					82	<b>KAPITALNI IZDATCI</b>	<b>0</b>	<b>0</b>	<b>0</b>	<b>0</b>	<b>0</b>	<b>0</b>	<b>0</b>	<b>0</b>	Indikativna
					821	Izdaci za nabavu stalnih sredstava	0	0	0	0	0	0	0	0	Indikativna
				40		<i>Donacije</i>	0	0	0	0	0	0	0	0	<b>Indikativna</b>
					82	<b>KAPITALNI IZDATCI</b>	<b>0</b>	<b>0</b>	<b>0</b>	<b>0</b>	<b>0</b>	<b>0</b>	<b>0</b>	<b>0</b>	Indikativna
					821	Izdaci za nabavu stalnih sredstava	0	0	0	0	0	0	0	0	Indikativna
02	0044					<b>Osnovna škola "Busovača", Busovača</b>	<b>1.586.632</b>	<b>1.626.900</b>	<b>1.757.892</b>	<b>1.756.592</b>	<b>1.756.592</b>	<b>1.825.600</b>	<b>1.903.600</b>	<b>1.985.000</b>	Indikativna
			2302			<b>Osnovnoškolsko obrazovanje</b>	<b>1.586.632</b>	<b>1.626.900</b>	<b>1.757.892</b>	<b>1.756.592</b>	<b>1.756.592</b>	<b>1.825.600</b>	<b>1.903.600</b>	<b>1.985.000</b>	Indikativna
				10		<i>Opći prihodi i primici</i>	1.568.956	1.624.900	1.754.892	1.754.892	1.754.892	1.822.600	1.901.900	1.983.300	<b>Gornja</b>
					61	<b>TEKUĆI RASHODI</b>	<b>1.561.956</b>	<b>1.624.900</b>	<b>1.754.892</b>	<b>1.754.892</b>	<b>1.754.892</b>	<b>1.822.600</b>	<b>1.901.900</b>	<b>1.983.300</b>	Indikativna
					611	Plaće i naknade troškova zaposlenih	1.237.653	1.253.700	1.353.996	1.353.996	1.353.996	1.416.300	1.477.200	1.541.800	Indikativna
					612	Doprinosi poslodavca i ostali doprinosi	111.666	117.000	126.360	126.360	126.360	131.800	137.800	144.100	Indikativna
					613	Izdaci za materijal, sitni inventar i usluge	212.637	254.200	274.536	274.536	274.536	274.500	286.900	297.400	Indikativna
					82	<b>KAPITALNI IZDATCI</b>	<b>7.000</b>	<b>0</b>	<b>0</b>	<b>0</b>	<b>0</b>	<b>0</b>	<b>0</b>	<b>0</b>	Indikativna
					821	Izdaci za nabavu stalnih sredstava	7.000	0	0	0	0	0	0	0	Indikativna
				20		<i>Vlastiti prihodi</i>	1.767	2.000	3.000	1.700	1.700	3.000	1.700	1.700	<b>Indikativna</b>
					61	<b>TEKUĆI RASHODI</b>	<b>0</b>	<b>2.000</b>	<b>500</b>	<b>500</b>	<b>500</b>	<b>500</b>	<b>500</b>	<b>500</b>	Indikativna
					613	Izdaci za materijal, sitni inventar i usluge	0	2.000	500	500	500	500	500	500	Indikativna
					82	<b>KAPITALNI IZDATCI</b>	<b>1.767</b>	<b>0</b>	<b>2.500</b>	<b>1.200</b>	<b>1.200</b>	<b>2.500</b>	<b>1.200</b>	<b>1.200</b>	Indikativna
					821	Izdaci za nabavu stalnih sredstava	1.767	0	2.500	1.200	1.200	2.500	1.200	1.200	Indikativna
				40		<i>Donacije</i>	0	0	0	0	0	0	0	0	<b>Indikativna</b>
					82	<b>KAPITALNI IZDATCI</b>	<b>0</b>	<b>0</b>	<b>0</b>	<b>0</b>	<b>0</b>	<b>0</b>	<b>0</b>	<b>0</b>	Indikativna
					821	Izdaci za nabavu stalnih sredstava	0	0	0	0	0	0	0	0	Indikativna
				60		<i>Primljeni kapitalni transferi</i>	15.909	0	0	0	0	0	0	0	<b>Indikativna</b>
					82	<b>KAPITALNI IZDATCI</b>	<b>15.909</b>	<b>0</b>	<b>0</b>	<b>0</b>	<b>0</b>	<b>0</b>	<b>0</b>	<b>0</b>	Indikativna
					821	Izdaci za nabavu stalnih sredstava	15.909	0	0	0	0	0	0	0	Indikativna
02	0045					<b>Osnovna škola "Kaonik", Kaonik</b>	<b>710.398</b>	<b>715.000</b>	<b>783.572</b>	<b>804.976</b>	<b>825.279</b>	<b>855.300</b>	<b>889.600</b>	<b>925.600</b>	Indikativna
			2302			<b>Osnovnoškolsko obrazovanje</b>	<b>710.398</b>	<b>715.000</b>	<b>783.572</b>	<b>804.976</b>	<b>825.279</b>	<b>855.300</b>	<b>889.600</b>	<b>925.600</b>	Indikativna
				10		<i>Opći prihodi i primici</i>	709.730	715.000	736.872	758.276	778.579	808.600	842.900	878.900	<b>Gornja</b>
					61	<b>TEKUĆI RASHODI</b>	<b>702.733</b>	<b>715.000</b>	<b>736.872</b>	<b>758.276</b>	<b>778.579</b>	<b>808.600</b>	<b>842.900</b>	<b>878.900</b>	Indikativna
					611	Plaće i naknade troškova zaposlenih	546.402	542.200	558.466	575.219	592.475	624.000	650.900	679.400	Indikativna
					612	Doprinosi poslodavca i ostali doprinosi	49.402	50.200	51.706	53.257	54.854	58.200	60.900	63.600	Indikativna



Dokument okvirnog proračuna Kantona Središnja Bosna za razdoblje 2025. – 2027.

Razdjel	Glava	Proračunski korisnik	Program	Izvor finans.	Ekonom. kod	Naziv	Izvršenje 2023.	Proračun za 2024.	Zahtjev proračunskih korisnika			Ograničenje rashoda i izdataka			Vrsta granice
									2025.	2026.	2027.	2025.	2026.	2027.	
1	2	3	4	5	6	7	8	9	10	11	12	13	14	15	16
					613	Izdaci za materijal, sitni inventar i usluge	106.928	122.600	126.700	129.800	131.250	126.400	131.100	135.900	Indikativna
					<b>82</b>	<b>KAPITALNI IZDATCI</b>	<b>6.997</b>	<b>0</b>	<b>0</b>	<b>0</b>	<b>0</b>	<b>0</b>	<b>0</b>	<b>0</b>	Indikativna
					821	Izdaci za nabavu stalnih sredstava	6.997	0	0	0	0	0	0	0	Indikativna
				20		<i>Vlastiti prihodi</i>	669	0	700	700	700	700	700	700	<b>Indikativna</b>
					<b>61</b>	<b>TEKUĆI RASHODI</b>	<b>0</b>	<b>0</b>	<b>0</b>	<b>0</b>	<b>0</b>	<b>0</b>	<b>0</b>	<b>0</b>	Indikativna
					613	Izdaci za materijal, sitni inventar i usluge	0	0	0	0	0	0	0	0	Indikativna
					<b>82</b>	<b>KAPITALNI IZDATCI</b>	<b>669</b>	<b>0</b>	<b>700</b>	<b>700</b>	<b>700</b>	<b>700</b>	<b>700</b>	<b>700</b>	Indikativna
					821	Izdaci za nabavu stalnih sredstava	669	0	700	700	700	700	700	700	Indikativna
				40		<i>Donacije</i>	0	0	1.000	1.000	1.000	1.000	1.000	1.000	<b>Indikativna</b>
					<b>61</b>	<b>TEKUĆI RASHODI</b>	<b>0</b>	<b>0</b>	<b>0</b>	<b>0</b>	<b>0</b>	<b>0</b>	<b>0</b>	<b>0</b>	Indikativna
					613	Izdaci za materijal, sitni inventar i usluge	0	0	0	0	0	0	0	0	Indikativna
					<b>82</b>	<b>KAPITALNI IZDATCI</b>	<b>0</b>	<b>0</b>	<b>1.000</b>	<b>1.000</b>	<b>1.000</b>	<b>1.000</b>	<b>1.000</b>	<b>1.000</b>	Indikativna
					821	Izdaci za nabavu stalnih sredstava	0	0	1.000	1.000	1.000	1.000	1.000	1.000	Indikativna
				50		<i>Primljeni tekući transferi</i>	0	0	0	0	0	0	0	0	<b>Indikativna</b>
					<b>61</b>	<b>TEKUĆI RASHODI</b>	<b>0</b>	<b>0</b>	<b>0</b>	<b>0</b>	<b>0</b>	<b>0</b>	<b>0</b>	<b>0</b>	Indikativna
					613	Izdaci za materijal, sitni inventar i usluge	0	0	0	0	0	0	0	0	Indikativna
					<b>82</b>	<b>KAPITALNI IZDATCI</b>	<b>0</b>	<b>0</b>	<b>0</b>	<b>0</b>	<b>0</b>	<b>0</b>	<b>0</b>	<b>0</b>	Indikativna
					821	Izdaci za nabavu stalnih sredstava	0	0	0	0	0	0	0	0	Indikativna
				60		<i>Primljeni kapitalni transferi</i>	0	0	45.000	45.000	45.000	45.000	45.000	45.000	<b>Indikativna</b>
					<b>82</b>	<b>KAPITALNI IZDATCI</b>	<b>0</b>	<b>0</b>	<b>45.000</b>	<b>45.000</b>	<b>45.000</b>	<b>45.000</b>	<b>45.000</b>	<b>45.000</b>	Indikativna
					821	Izdaci za nabavu stalnih sredstava	0	0	45.000	45.000	45.000	45.000	45.000	45.000	Indikativna
	<b>02</b>	<b>0046</b>				<b>Osnovna škola "Kiseljak 1", Bilalovac</b>	<b>3.442.525</b>	<b>3.613.300</b>	<b>0</b>	<b>0</b>	<b>0</b>	<b>4.115.900</b>	<b>4.285.500</b>	<b>4.465.100</b>	Indikativna
			<b>2302</b>			<b>Osnovnoškolsko obrazovanje</b>	<b>3.442.525</b>	<b>3.613.300</b>	<b>0</b>	<b>0</b>	<b>0</b>	<b>4.115.900</b>	<b>4.285.500</b>	<b>4.465.100</b>	Indikativna
				10		<i>Opći prihodi i primici</i>	3.429.528	3.485.300	0	0	0	3.987.900	4.157.500	4.337.100	<b>Gornja</b>
					<b>61</b>	<b>TEKUĆI RASHODI</b>	<b>3.418.534</b>	<b>3.485.300</b>	<b>0</b>	<b>0</b>	<b>0</b>	<b>3.987.900</b>	<b>4.157.500</b>	<b>4.337.100</b>	Indikativna
					611	Plaće i naknade troškova zaposlenih	2.810.871	2.870.200	0	0	0	3.267.200	3.407.400	3.556.000	Indikativna
					612	Doprinosi poslodavca i ostali doprinosi	246.382	263.000	0	0	0	301.100	314.700	329.200	Indikativna
					613	Izdaci za materijal, sitni inventar i usluge	361.281	352.100	0	0	0	419.600	435.400	451.900	Indikativna
					<b>82</b>	<b>KAPITALNI IZDATCI</b>	<b>10.994</b>	<b>0</b>	<b>0</b>	<b>0</b>	<b>0</b>	<b>0</b>	<b>0</b>	<b>0</b>	Indikativna
					821	Izdaci za nabavu stalnih sredstava	10.994	0	0	0	0	0	0	0	Indikativna
				20		<i>Vlastiti prihodi</i>	0	0	0	0	0	0	0	0	<b>Indikativna</b>
					<b>61</b>	<b>TEKUĆI RASHODI</b>	<b>0</b>	<b>0</b>	<b>0</b>	<b>0</b>	<b>0</b>	<b>0</b>	<b>0</b>	<b>0</b>	Indikativna
					613	Izdaci za materijal, sitni inventar i usluge	0	0	0	0	0	0	0	0	Indikativna
					<b>82</b>	<b>KAPITALNI IZDATCI</b>	<b>0</b>	<b>0</b>	<b>0</b>	<b>0</b>	<b>0</b>	<b>0</b>	<b>0</b>	<b>0</b>	Indikativna
					821	Izdaci za nabavu stalnih sredstava	0	0	0	0	0	0	0	0	Indikativna
				40		<i>Donacije</i>	12.996	8.000	0	0	0	8.000	8.000	8.000	<b>Indikativna</b>
					<b>82</b>	<b>KAPITALNI IZDATCI</b>	<b>12.996</b>	<b>8.000</b>	<b>0</b>	<b>0</b>	<b>0</b>	<b>8.000</b>	<b>8.000</b>	<b>8.000</b>	Indikativna
					821	Izdaci za nabavu stalnih sredstava	12.996	8.000	0	0	0	8.000	8.000	8.000	Indikativna
				50		<i>Primljeni tekući transferi</i>	0	120.000	0	0	0	120.000	120.000	120.000	<b>Indikativna</b>
					<b>82</b>	<b>KAPITALNI IZDATCI</b>	<b>0</b>	<b>120.000</b>	<b>0</b>	<b>0</b>	<b>0</b>	<b>120.000</b>	<b>120.000</b>	<b>120.000</b>	Indikativna

Dokument okvirnog proračuna Kantona Središnja Bosna za razdoblje 2025. – 2027.

Razdjel	Glava	Proračunski korisnik	Program	Izvor finans.	Ekonom. kod	Naziv	Izvršenje 2023.	Proračun za 2024.	Zahtjev proračunskih korisnika			Ograničenje rashoda i izdataka			
									2025.	2026.	2027.	2025.	2026.	2027.	Vrsta granice
1	2	3	4	5	6	7	8	9	10	11	12	13	14	15	16
					821	Izdaci za nabavu stalnih sredstava	0	120.000	0	0	0	120.000	120.000	120.000	Indikativna
				60		<i>Primljeni kapitalni transferi</i>	0	0	0	0	0	0	0	0	<b>Indikativna</b>
					82	<b>KAPITALNI IZDATCI</b>	0	0	0	0	0	0	0	0	Indikativna
					821	Izdaci za nabavu stalnih sredstava	0	0	0	0	0	0	0	0	Indikativna
	02	0047				<b>Osnovna škola "Kiseljak 2", Zabrđe</b>	<b>764.386</b>	<b>797.800</b>	<b>0</b>	<b>0</b>	<b>0</b>	<b>905.400</b>	<b>944.100</b>	<b>985.000</b>	Indikativna
			2302			<b>Osnovnoškolsko obrazovanje</b>	<b>764.386</b>	<b>797.800</b>	<b>0</b>	<b>0</b>	<b>0</b>	<b>905.400</b>	<b>944.100</b>	<b>985.000</b>	Indikativna
				10		<i>Opći prihodi i primici</i>	<i>760.387</i>	<i>797.800</i>	<i>0</i>	<i>0</i>	<i>0</i>	<i>905.400</i>	<i>944.100</i>	<i>985.000</i>	<b>Gornja</b>
					61	<b>TEKUĆI RASHODI</b>	<b>754.087</b>	<b>797.800</b>	<b>0</b>	<b>0</b>	<b>0</b>	<b>905.400</b>	<b>944.100</b>	<b>985.000</b>	Indikativna
					611	Plaće i naknade troškova zaposlenih	636.900	659.600	0	0	0	752.900	785.300	819.700	Indikativna
					612	Doprinosi poslodavca i ostali doprinosi	57.018	60.800	0	0	0	70.000	73.100	76.500	Indikativna
					613	Izdaci za materijal, sitni inventar i usluge	60.170	77.400	0	0	0	82.500	85.700	88.800	Indikativna
					82	<b>KAPITALNI IZDATCI</b>	<b>6.300</b>	<b>0</b>	<b>0</b>	<b>0</b>	<b>0</b>	<b>0</b>	<b>0</b>	<b>0</b>	Indikativna
					821	Izdaci za nabavu stalnih sredstava	6.300	0	0	0	0	0	0	0	Indikativna
				20		<i>Vlastiti prihodi</i>	<i>0</i>	<i>0</i>	<i>0</i>	<i>0</i>	<i>0</i>	<i>0</i>	<i>0</i>	<i>0</i>	<b>Indikativna</b>
					82	<b>KAPITALNI IZDATCI</b>	<b>0</b>	<b>0</b>	<b>0</b>	<b>0</b>	<b>0</b>	<b>0</b>	<b>0</b>	<b>0</b>	Indikativna
					821	Izdaci za nabavu stalnih sredstava	0	0	0	0	0	0	0	0	Indikativna
				40		<i>Donacije</i>	<i>3.999</i>	<i>0</i>	<i>0</i>	<i>0</i>	<i>0</i>	<i>0</i>	<i>0</i>	<i>0</i>	<b>Indikativna</b>
					61	<b>TEKUĆI RASHODI</b>	<b>0</b>	<b>0</b>	<b>0</b>	<b>0</b>	<b>0</b>	<b>0</b>	<b>0</b>	<b>0</b>	Indikativna
					613	Izdaci za materijal, sitni inventar i usluge	0	0	0	0	0	0	0	0	Indikativna
					82	<b>KAPITALNI IZDATCI</b>	<b>3.999</b>	<b>0</b>	<b>0</b>	<b>0</b>	<b>0</b>	<b>0</b>	<b>0</b>	<b>0</b>	Indikativna
					821	Izdaci za nabavu stalnih sredstava	3.999	0	0	0	0	0	0	0	Indikativna
				50		<i>Primljeni tekući transferi</i>	<i>0</i>	<i>0</i>	<i>0</i>	<i>0</i>	<i>0</i>	<i>0</i>	<i>0</i>	<i>0</i>	<b>Indikativna</b>
					82	<b>KAPITALNI IZDATCI</b>	<b>0</b>	<b>0</b>	<b>0</b>	<b>0</b>	<b>0</b>	<b>0</b>	<b>0</b>	<b>0</b>	Indikativna
					821	Izdaci za nabavu stalnih sredstava	0	0	0	0	0	0	0	0	Indikativna
	02	0048				<b>Osnovna škola "Kiseljak", Kiseljak</b>	<b>2.263.830</b>	<b>2.326.200</b>	<b>2.557.500</b>	<b>2.807.500</b>	<b>3.025.800</b>	<b>2.574.300</b>	<b>2.683.300</b>	<b>2.798.700</b>	Indikativna
			2302			<b>Osnovnoškolsko obrazovanje</b>	<b>2.263.830</b>	<b>2.326.200</b>	<b>2.557.500</b>	<b>2.807.500</b>	<b>3.025.800</b>	<b>2.574.300</b>	<b>2.683.300</b>	<b>2.798.700</b>	Indikativna
				10		<i>Opći prihodi i primici</i>	<i>2.259.947</i>	<i>2.319.200</i>	<i>2.550.500</i>	<i>2.800.500</i>	<i>3.018.800</i>	<i>2.567.300</i>	<i>2.676.300</i>	<i>2.791.700</i>	<b>Gornja</b>
					61	<b>TEKUĆI RASHODI</b>	<b>2.239.975</b>	<b>2.319.200</b>	<b>2.550.500</b>	<b>2.800.500</b>	<b>3.018.800</b>	<b>2.567.300</b>	<b>2.676.300</b>	<b>2.791.700</b>	Indikativna
					611	Plaće i naknade troškova zaposlenih	1.813.676	1.852.300	2.035.000	2.238.000	2.459.000	2.066.600	2.155.500	2.249.600	Indikativna
					612	Doprinosi poslodavca i ostali doprinosi	163.483	172.500	190.000	209.000	230.000	191.400	200.000	209.200	Indikativna
					613	Izdaci za materijal, sitni inventar i usluge	262.816	294.400	325.500	353.500	329.800	309.300	320.800	332.900	Indikativna
					82	<b>KAPITALNI IZDATCI</b>	<b>19.972</b>	<b>0</b>	<b>0</b>	<b>0</b>	<b>0</b>	<b>0</b>	<b>0</b>	<b>0</b>	Indikativna
					821	Izdaci za nabavu stalnih sredstava	19.972	0	0	0	0	0	0	0	Indikativna
				20		<i>Vlastiti prihodi</i>	<i>3.883</i>	<i>7.000</i>	<i>7.000</i>	<i>7.000</i>	<i>7.000</i>	<i>7.000</i>	<i>7.000</i>	<i>7.000</i>	<b>Indikativna</b>
					61	<b>TEKUĆI RASHODI</b>	<b>0</b>	<b>0</b>	<b>0</b>	<b>0</b>	<b>0</b>	<b>0</b>	<b>0</b>	<b>0</b>	Indikativna
					613	Izdaci za materijal, sitni inventar i usluge	0	0	0	0	0	0	0	0	Indikativna
					82	<b>KAPITALNI IZDATCI</b>	<b>3.883</b>	<b>7.000</b>	<b>7.000</b>	<b>7.000</b>	<b>7.000</b>	<b>7.000</b>	<b>7.000</b>	<b>7.000</b>	Indikativna
					821	Izdaci za nabavu stalnih sredstava	3.883	7.000	7.000	7.000	7.000	7.000	7.000	7.000	Indikativna
				40		<i>Donacije</i>	<i>0</i>	<i>0</i>	<i>0</i>	<i>0</i>	<i>0</i>	<i>0</i>	<i>0</i>	<i>0</i>	<b>Indikativna</b>
					61	<b>TEKUĆI RASHODI</b>	<b>0</b>	<b>0</b>	<b>0</b>	<b>0</b>	<b>0</b>	<b>0</b>	<b>0</b>	<b>0</b>	Indikativna

Dokument okvirnog proračuna Kantona Središnja Bosna za razdoblje 2025. – 2027.

Razdjel	Glava	Proračunski korisnik	Program	Izvor finans.	Ekonom. kod	Naziv	Izvršenje 2023.	Proračun za 2024.	Zahtjev proračunskih korisnika			Ograničenje rashoda i izdataka			Vrsta granice
									2025.	2026.	2027.	2025.	2026.	2027.	
1	2	3	4	5	6	7	8	9	10	11	12	13	14	15	16
					613	Izdaci za materijal, sitni inventar i usluge	0	0	0	0	0	0	0	0	Indikativna
					<b>82</b>	<b>KAPITALNI IZDATCI</b>	<b>0</b>	<b>0</b>	<b>0</b>	<b>0</b>	<b>0</b>	<b>0</b>	<b>0</b>	<b>0</b>	Indikativna
					821	Izdaci za nabavu stalnih sredstava	0	0	0	0	0	0	0	0	Indikativna
	02	0049				<b>Osnovna škola "Gromiljak", Gromiljak</b>	<b>776.865</b>	<b>763.500</b>	<b>0</b>	<b>0</b>	<b>0</b>	<b>889.300</b>	<b>926.900</b>	<b>966.600</b>	Indikativna
			2302			<b>Osnovnoškolsko obrazovanje</b>	<b>776.865</b>	<b>763.500</b>	<b>0</b>	<b>0</b>	<b>0</b>	<b>889.300</b>	<b>926.900</b>	<b>966.600</b>	Indikativna
				10		<i>Opći prihodi i primici</i>	<i>775.416</i>	<i>761.000</i>	<i>0</i>	<i>0</i>	<i>0</i>	<i>886.800</i>	<i>924.400</i>	<i>964.100</i>	<b>Gornja</b>
					<b>61</b>	<b>TEKUĆI RASHODI</b>	<b>761.416</b>	<b>761.000</b>	<b>0</b>	<b>0</b>	<b>0</b>	<b>886.800</b>	<b>924.400</b>	<b>964.100</b>	Indikativna
					611	Plaće i naknade troškova zaposlenih	608.881	601.400	0	0	0	712.500	743.200	775.600	Indikativna
					612	Doprinosi poslodavca i ostali doprinosi	53.727	55.300	0	0	0	66.200	69.200	72.400	Indikativna
					613	Izdaci za materijal, sitni inventar i usluge	98.809	104.300	0	0	0	108.100	112.000	116.100	Indikativna
					614	Tekući transferi i drugi tekući rashodi	0	0	0	0	0	0	0	0	Indikativna
					<b>82</b>	<b>KAPITALNI IZDATCI</b>	<b>14.000</b>	<b>0</b>	<b>0</b>	<b>0</b>	<b>0</b>	<b>0</b>	<b>0</b>	<b>0</b>	Indikativna
					821	Izdaci za nabavu stalnih sredstava	14.000	0	0	0	0	0	0	0	Indikativna
				20		<i>Vlastiti prihodi</i>	<i>1.449</i>	<i>2.500</i>	<i>0</i>	<i>0</i>	<i>0</i>	<i>2.500</i>	<i>2.500</i>	<i>2.500</i>	<b>Indikativna</b>
					<b>61</b>	<b>TEKUĆI RASHODI</b>	<b>401</b>	<b>500</b>	<b>0</b>	<b>0</b>	<b>0</b>	<b>500</b>	<b>500</b>	<b>500</b>	Indikativna
					613	Izdaci za materijal, sitni inventar i usluge	401	500	0	0	0	500	500	500	Indikativna
					<b>82</b>	<b>KAPITALNI IZDATCI</b>	<b>1.048</b>	<b>2.000</b>	<b>0</b>	<b>0</b>	<b>0</b>	<b>2.000</b>	<b>2.000</b>	<b>2.000</b>	Indikativna
					821	Izdaci za nabavu stalnih sredstava	1.048	2.000	0	0	0	2.000	2.000	2.000	Indikativna
				40		<i>Donacije</i>	<i>0</i>	<i>0</i>	<i>0</i>	<i>0</i>	<i>0</i>	<i>0</i>	<i>0</i>	<i>0</i>	<b>Indikativna</b>
					<b>82</b>	<b>KAPITALNI IZDATCI</b>	<b>0</b>	<b>0</b>	<b>0</b>	<b>0</b>	<b>0</b>	<b>0</b>	<b>0</b>	<b>0</b>	Indikativna
					821	Izdaci za nabavu stalnih sredstava	0	0	0	0	0	0	0	0	Indikativna
	02	0050				<b>Osnovna škola "Brestovsko", Brestovsko</b>	<b>698.221</b>	<b>706.400</b>	<b>0</b>	<b>0</b>	<b>0</b>	<b>799.500</b>	<b>833.200</b>	<b>868.900</b>	Indikativna
			2302			<b>Osnovnoškolsko obrazovanje</b>	<b>698.221</b>	<b>706.400</b>	<b>0</b>	<b>0</b>	<b>0</b>	<b>799.500</b>	<b>833.200</b>	<b>868.900</b>	Indikativna
				10		<i>Opći prihodi i primici</i>	<i>698.221</i>	<i>706.400</i>	<i>0</i>	<i>0</i>	<i>0</i>	<i>799.500</i>	<i>833.200</i>	<i>868.900</i>	<b>Gornja</b>
					<b>61</b>	<b>TEKUĆI RASHODI</b>	<b>691.260</b>	<b>706.400</b>	<b>0</b>	<b>0</b>	<b>0</b>	<b>799.500</b>	<b>833.200</b>	<b>868.900</b>	Indikativna
					611	Plaće i naknade troškova zaposlenih	550.741	562.700	0	0	0	639.700	667.000	696.100	Indikativna
					612	Doprinosi poslodavca i ostali doprinosi	48.256	50.800	0	0	0	58.600	61.200	64.000	Indikativna
					613	Izdaci za materijal, sitni inventar i usluge	92.262	92.900	0	0	0	101.200	105.000	108.800	Indikativna
					<b>82</b>	<b>KAPITALNI IZDATCI</b>	<b>6.962</b>	<b>0</b>	<b>0</b>	<b>0</b>	<b>0</b>	<b>0</b>	<b>0</b>	<b>0</b>	Indikativna
					821	Izdaci za nabavu stalnih sredstava	6.962	0	0	0	0	0	0	0	Indikativna
				40		<i>Donacije</i>	<i>0</i>	<i>0</i>	<i>0</i>	<i>0</i>	<i>0</i>	<i>0</i>	<i>0</i>	<i>0</i>	<b>Indikativna</b>
					<b>82</b>	<b>KAPITALNI IZDATCI</b>	<b>0</b>	<b>0</b>	<b>0</b>	<b>0</b>	<b>0</b>	<b>0</b>	<b>0</b>	<b>0</b>	Indikativna
					821	Izdaci za nabavu stalnih sredstava	0	0	0	0	0	0	0	0	Indikativna
				50		<i>Primljeni tekući transferi</i>	<i>0</i>	<i>0</i>	<i>0</i>	<i>0</i>	<i>0</i>	<i>0</i>	<i>0</i>	<i>0</i>	<b>Indikativna</b>
					<b>82</b>	<b>KAPITALNI IZDATCI</b>	<b>0</b>	<b>0</b>	<b>0</b>	<b>0</b>	<b>0</b>	<b>0</b>	<b>0</b>	<b>0</b>	Indikativna
					821	Izdaci za nabavu stalnih sredstava	0	0	0	0	0	0	0	0	Indikativna
	02	0051				<b>Osnovna škola "Lepenica", Lepenica</b>	<b>636.052</b>	<b>659.800</b>	<b>0</b>	<b>0</b>	<b>0</b>	<b>717.800</b>	<b>747.300</b>	<b>778.400</b>	Indikativna
			2302			<b>Osnovnoškolsko obrazovanje</b>	<b>636.052</b>	<b>659.800</b>	<b>0</b>	<b>0</b>	<b>0</b>	<b>717.800</b>	<b>747.300</b>	<b>778.400</b>	Indikativna
				10		<i>Opći prihodi i primici</i>	<i>635.594</i>	<i>651.700</i>	<i>0</i>	<i>0</i>	<i>0</i>	<i>709.700</i>	<i>739.200</i>	<i>770.300</i>	<b>Gornja</b>
					<b>61</b>	<b>TEKUĆI RASHODI</b>	<b>621.752</b>	<b>651.700</b>	<b>0</b>	<b>0</b>	<b>0</b>	<b>709.700</b>	<b>739.200</b>	<b>770.300</b>	Indikativna

Dokument okvirnog proračuna Kantona Središnja Bosna za razdoblje 2025. – 2027.

Razdjel	Glava	Proračunski korisnik	Program	Izvor finans.	Ekonom. kod	Naziv	Izvršenje 2023.	Proračun za 2024.	Zahtjev proračunskih korisnika			Ograničenje rashoda i izdataka			Vrsta granice
									2025.	2026.	2027.	2025.	2026.	2027.	
1	2	3	4	5	6	7	8	9	10	11	12	13	14	15	16
					611	Plaće i naknade troškova zaposlenih	478.557	494.000	0	0	0	543.400	566.500	591.000	Indikativna
					612	Doprinosi poslodavca i ostali doprinosi	40.484	43.900	0	0	0	48.700	50.900	53.200	Indikativna
					613	Izdaci za materijal, sitni inventar i usluge	102.711	110.500	0	0	0	114.300	118.400	122.600	Indikativna
					614	Tekući transferi i drugi tekući rashodi	0	3.300	0	0	0	3.300	3.400	3.500	Indikativna
					<b>82</b>	<b>KAPITALNI IZDATCI</b>	<b>13.842</b>	<b>0</b>	<b>0</b>	<b>0</b>	<b>0</b>	<b>0</b>	<b>0</b>	<b>0</b>	Indikativna
					821	Izdaci za nabavu stalnih sredstava	13.842	0	0	0	0	0	0	0	Indikativna
				20		<i>Vlastiti prihodi</i>	<i>458</i>	<i>1.200</i>	<i>0</i>	<i>0</i>	<i>0</i>	<i>1.200</i>	<i>1.200</i>	<i>1.200</i>	<b>Indikativna</b>
					<b>61</b>	<b>TEKUĆI RASHODI</b>	<b>0</b>	<b>0</b>	<b>0</b>	<b>0</b>	<b>0</b>	<b>0</b>	<b>0</b>	<b>0</b>	Indikativna
					613	Izdaci za materijal, sitni inventar i usluge	0	0	0	0	0	0	0	0	Indikativna
					<b>82</b>	<b>KAPITALNI IZDATCI</b>	<b>458</b>	<b>1.200</b>	<b>0</b>	<b>0</b>	<b>0</b>	<b>1.200</b>	<b>1.200</b>	<b>1.200</b>	Indikativna
					821	Izdaci za nabavu stalnih sredstava	458	1.200	0	0	0	1.200	1.200	1.200	Indikativna
				40		<i>Donacije</i>	<i>0</i>	<i>6.900</i>	<i>0</i>	<i>0</i>	<i>0</i>	<i>6.900</i>	<i>6.900</i>	<i>6.900</i>	<b>Indikativna</b>
					<b>82</b>	<b>KAPITALNI IZDATCI</b>	<b>0</b>	<b>6.900</b>	<b>0</b>	<b>0</b>	<b>0</b>	<b>6.900</b>	<b>6.900</b>	<b>6.900</b>	Indikativna
					821	Izdaci za nabavu stalnih sredstava	0	6.900	0	0	0	6.900	6.900	6.900	Indikativna
				50		<i>Primljeni tekući transferi</i>	<i>0</i>	<i>0</i>	<i>0</i>	<i>0</i>	<i>0</i>	<i>0</i>	<i>0</i>	<i>0</i>	<b>Indikativna</b>
					<b>82</b>	<b>KAPITALNI IZDATCI</b>	<b>0</b>	<b>0</b>	<b>0</b>	<b>0</b>	<b>0</b>	<b>0</b>	<b>0</b>	<b>0</b>	Indikativna
					821	Izdaci za nabavu stalnih sredstava	0	0	0	0	0	0	0	0	Indikativna
02	0052					<b>Osnovna škola "dr. Boris Čorić", Kreševo</b>	<b>1.410.508</b>	<b>1.413.600</b>	<b>1.721.098</b>	<b>1.843.529</b>	<b>1.691.345</b>	<b>1.795.400</b>	<b>1.945.500</b>	<b>1.829.800</b>	Indikativna
			2302			<b>Osnovnoškolsko obrazovanje</b>	<b>1.410.508</b>	<b>1.413.600</b>	<b>1.721.098</b>	<b>1.843.529</b>	<b>1.691.345</b>	<b>1.795.400</b>	<b>1.945.500</b>	<b>1.829.800</b>	Indikativna
				10		<i>Opći prihodi i primici</i>	<i>1.397.324</i>	<i>1.390.600</i>	<i>1.571.098</i>	<i>1.623.529</i>	<i>1.661.345</i>	<i>1.645.400</i>	<i>1.725.500</i>	<i>1.799.800</i>	<b>Gornja</b>
					<b>61</b>	<b>TEKUĆI RASHODI</b>	<b>1.390.325</b>	<b>1.390.600</b>	<b>1.571.098</b>	<b>1.623.529</b>	<b>1.661.345</b>	<b>1.645.400</b>	<b>1.725.500</b>	<b>1.799.800</b>	Indikativna
					611	Plaće i naknade troškova zaposlenih	1.045.393	1.046.200	1.194.000	1.224.579	1.251.715	1.258.700	1.313.000	1.370.700	Indikativna
					612	Doprinosi poslodavca i ostali doprinosi	94.547	95.400	111.688	115.040	117.600	118.200	123.600	129.300	Indikativna
					613	Izdaci za materijal, sitni inventar i usluge	250.385	249.000	265.410	283.910	292.030	268.500	288.900	299.800	Indikativna
					<b>82</b>	<b>KAPITALNI IZDATCI</b>	<b>6.999</b>	<b>0</b>	<b>0</b>	<b>0</b>	<b>0</b>	<b>0</b>	<b>0</b>	<b>0</b>	Indikativna
					821	Izdaci za nabavu stalnih sredstava	6.999	0	0	0	0	0	0	0	Indikativna
				20		<i>Vlastiti prihodi</i>	<i>0</i>	<i>0</i>	<i>0</i>	<i>0</i>	<i>0</i>	<i>0</i>	<i>0</i>	<i>0</i>	<b>Indikativna</b>
					<b>82</b>	<b>KAPITALNI IZDATCI</b>	<b>0</b>	<b>0</b>	<b>0</b>	<b>0</b>	<b>0</b>	<b>0</b>	<b>0</b>	<b>0</b>	Indikativna
					821	Izdaci za nabavu stalnih sredstava	0	0	0	0	0	0	0	0	Indikativna
				40		<i>Donacije</i>	<i>3.096</i>	<i>13.000</i>	<i>150.000</i>	<i>220.000</i>	<i>30.000</i>	<i>150.000</i>	<i>220.000</i>	<i>30.000</i>	<b>Indikativna</b>
					<b>61</b>	<b>TEKUĆI RASHODI</b>	<b>0</b>	<b>0</b>	<b>0</b>	<b>0</b>	<b>0</b>	<b>0</b>	<b>0</b>	<b>0</b>	Indikativna
					613	Izdaci za materijal, sitni inventar i usluge	0	0	0	0	0	0	0	0	Indikativna
					<b>82</b>	<b>KAPITALNI IZDATCI</b>	<b>3.096</b>	<b>13.000</b>	<b>150.000</b>	<b>220.000</b>	<b>30.000</b>	<b>150.000</b>	<b>220.000</b>	<b>30.000</b>	Indikativna
					821	Izdaci za nabavu stalnih sredstava	3.096	13.000	150.000	220.000	30.000	150.000	220.000	30.000	Indikativna
				50		<i>Primljeni tekući transferi</i>	<i>0</i>	<i>10.000</i>	<i>0</i>	<i>0</i>	<i>0</i>	<i>0</i>	<i>0</i>	<i>0</i>	<b>Indikativna</b>
					<b>82</b>	<b>KAPITALNI IZDATCI</b>	<b>0</b>	<b>10.000</b>	<b>0</b>	<b>0</b>	<b>0</b>	<b>0</b>	<b>0</b>	<b>0</b>	Indikativna
					821	Izdaci za nabavu stalnih sredstava	0	10.000	0	0	0	0	0	0	Indikativna
				60		<i>Primljeni kapitalni transferi</i>	<i>10.089</i>	<i>0</i>	<i>0</i>	<i>0</i>	<i>0</i>	<i>0</i>	<i>0</i>	<i>0</i>	<b>Indikativna</b>
					<b>61</b>	<b>TEKUĆI RASHODI</b>	<b>0</b>	<b>0</b>	<b>0</b>	<b>0</b>	<b>0</b>	<b>0</b>	<b>0</b>	<b>0</b>	Indikativna
					613	Izdaci za materijal, sitni inventar i usluge	0	0	0	0	0	0	0	0	Indikativna

Dokument okvirnog proračuna Kantona Središnja Bosna za razdoblje 2025. – 2027.

Razdjel	Glava	Proračunski korisnik	Program	Izvor finans.	Ekonom. kod	Naziv	Izvršenje 2023.	Proračun za 2024.	Zahtjev proračunskih korisnika			Ograničenje rashoda i izdataka			Vrsta granice
									2025.	2026.	2027.	2025.	2026.	2027.	
1	2	3	4	5	6	7	8	9	10	11	12	13	14	15	16
					82	<b>KAPITALNI IZDATCI</b>	<b>10.089</b>	<b>0</b>	<b>0</b>	<b>0</b>	<b>0</b>	<b>0</b>	<b>0</b>	<b>0</b>	Indikativna
					821	Izdaci za nabavu stalnih sredstava	10.089	0	0	0	0	0	0	0	Indikativna
	02	0053				<b>Osnovna škola "Vitovlje", Vitovlje</b>	<b>711.089</b>	<b>738.000</b>	<b>0</b>	<b>0</b>	<b>0</b>	<b>844.100</b>	<b>879.700</b>	<b>917.300</b>	Indikativna
			2302			<b>Osnovnoškolsko obrazovanje</b>	<b>711.089</b>	<b>738.000</b>	<b>0</b>	<b>0</b>	<b>0</b>	<b>844.100</b>	<b>879.700</b>	<b>917.300</b>	Indikativna
				10		<i>Opći prihodi i primici</i>	<i>706.349</i>	<i>737.700</i>	<i>0</i>	<i>0</i>	<i>0</i>	<i>843.800</i>	<i>879.400</i>	<i>917.000</i>	<b>Gornja</b>
					61	<b>TEKUĆI RASHODI</b>	<b>691.801</b>	<b>737.700</b>	<b>0</b>	<b>0</b>	<b>0</b>	<b>843.800</b>	<b>879.400</b>	<b>917.000</b>	Indikativna
					611	Plaće i naknade troškova zaposlenih	576.333	602.500	0	0	0	694.800	724.600	756.000	Indikativna
					612	Doprinosi poslodavca i ostali doprinosi	49.188	53.900	0	0	0	63.300	66.100	69.200	Indikativna
					613	Izdaci za materijal, sitni inventar i usluge	66.280	81.300	0	0	0	85.700	88.700	91.800	Indikativna
					614	Tekući transferi i drugi tekući rashodi	0	0	0	0	0	0	0	0	Indikativna
					82	<b>KAPITALNI IZDATCI</b>	<b>14.548</b>	<b>0</b>	<b>0</b>	<b>0</b>	<b>0</b>	<b>0</b>	<b>0</b>	<b>0</b>	Indikativna
					821	Izdaci za nabavu stalnih sredstava	14.548	0	0	0	0	0	0	0	Indikativna
				20		<i>Vlastiti prihodi</i>	<i>0</i>	<i>300</i>	<i>0</i>	<i>0</i>	<i>0</i>	<i>300</i>	<i>300</i>	<i>300</i>	<b>Indikativna</b>
					61	<b>TEKUĆI RASHODI</b>	<b>0</b>	<b>300</b>	<b>0</b>	<b>0</b>	<b>0</b>	<b>300</b>	<b>300</b>	<b>300</b>	Indikativna
					613	Izdaci za materijal, sitni inventar i usluge	0	300	0	0	0	300	300	300	Indikativna
					82	<b>KAPITALNI IZDATCI</b>	<b>0</b>	<b>0</b>	<b>0</b>	<b>0</b>	<b>0</b>	<b>0</b>	<b>0</b>	<b>0</b>	Indikativna
					821	Izdaci za nabavu stalnih sredstava	0	0	0	0	0	0	0	0	Indikativna
				40		<i>Donacije</i>	<i>4.740</i>	<i>0</i>	<i>0</i>	<i>0</i>	<i>0</i>	<i>0</i>	<i>0</i>	<i>0</i>	<b>Indikativna</b>
					61	<b>TEKUĆI RASHODI</b>	<b>747</b>	<b>0</b>	<b>0</b>	<b>0</b>	<b>0</b>	<b>0</b>	<b>0</b>	<b>0</b>	Indikativna
					613	Izdaci za materijal, sitni inventar i usluge	747	0	0	0	0	0	0	0	Indikativna
					82	<b>KAPITALNI IZDATCI</b>	<b>3.994</b>	<b>0</b>	<b>0</b>	<b>0</b>	<b>0</b>	<b>0</b>	<b>0</b>	<b>0</b>	Indikativna
					821	Izdaci za nabavu stalnih sredstava	3.994	0	0	0	0	0	0	0	Indikativna
	02	0054				<b>Katolički školski centar "Petar Barbarić", Osnovna škola Travnik, Travnik</b>	<b>2.189.962</b>	<b>2.185.900</b>	<b>0</b>	<b>0</b>	<b>0</b>	<b>2.390.700</b>	<b>2.513.000</b>	<b>2.620.000</b>	Indikativna
			2302			<b>Osnovnoškolsko obrazovanje</b>	<b>2.189.962</b>	<b>2.185.900</b>	<b>0</b>	<b>0</b>	<b>0</b>	<b>2.390.700</b>	<b>2.513.000</b>	<b>2.620.000</b>	Indikativna
				10		<i>Opći prihodi i primici</i>	<i>2.182.748</i>	<i>2.184.700</i>	<i>0</i>	<i>0</i>	<i>0</i>	<i>2.389.500</i>	<i>2.511.800</i>	<i>2.618.800</i>	<b>Gornja</b>
					61	<b>TEKUĆI RASHODI</b>	<b>2.159.888</b>	<b>2.184.700</b>	<b>0</b>	<b>0</b>	<b>0</b>	<b>2.389.500</b>	<b>2.511.800</b>	<b>2.618.800</b>	Indikativna
					611	Plaće i naknade troškova zaposlenih	1.445.748	1.471.600	0	0	0	1.654.400	1.725.500	1.800.700	Indikativna
					612	Doprinosi poslodavca i ostali doprinosi	127.048	135.400	0	0	0	152.500	159.400	166.700	Indikativna
					613	Izdaci za materijal, sitni inventar i usluge	587.092	577.700	0	0	0	582.600	626.900	651.400	Indikativna
					82	<b>KAPITALNI IZDATCI</b>	<b>22.860</b>	<b>0</b>	<b>0</b>	<b>0</b>	<b>0</b>	<b>0</b>	<b>0</b>	<b>0</b>	Indikativna
					821	Izdaci za nabavu stalnih sredstava	22.860	0	0	0	0	0	0	0	Indikativna
				20		<i>Vlastiti prihodi</i>	<i>0</i>	<i>1.200</i>	<i>0</i>	<i>0</i>	<i>0</i>	<i>1.200</i>	<i>1.200</i>	<i>1.200</i>	<b>Indikativna</b>
					61	<b>TEKUĆI RASHODI</b>	<b>0</b>	<b>0</b>	<b>0</b>	<b>0</b>	<b>0</b>	<b>0</b>	<b>0</b>	<b>0</b>	Indikativna
					613	Izdaci za materijal, sitni inventar i usluge	0	0	0	0	0	0	0	0	Indikativna
					82	<b>KAPITALNI IZDATCI</b>	<b>0</b>	<b>1.200</b>	<b>0</b>	<b>0</b>	<b>0</b>	<b>1.200</b>	<b>1.200</b>	<b>1.200</b>	Indikativna
					821	Izdaci za nabavu stalnih sredstava	0	1.200	0	0	0	1.200	1.200	1.200	Indikativna
				40		<i>Donacije</i>	<i>0</i>	<i>0</i>	<i>0</i>	<i>0</i>	<i>0</i>	<i>0</i>	<i>0</i>	<i>0</i>	<b>Indikativna</b>
					61	<b>TEKUĆI RASHODI</b>	<b>0</b>	<b>0</b>	<b>0</b>	<b>0</b>	<b>0</b>	<b>0</b>	<b>0</b>	<b>0</b>	Indikativna
					613	Izdaci za materijal, sitni inventar i usluge	0	0	0	0	0	0	0	0	Indikativna
					82	<b>KAPITALNI IZDATCI</b>	<b>0</b>	<b>0</b>	<b>0</b>	<b>0</b>	<b>0</b>	<b>0</b>	<b>0</b>	<b>0</b>	Indikativna

Dokument okvirnog proračuna Kantona Središnja Bosna za razdoblje 2025. – 2027.

Razdjel	Glava	Proračunski korisnik	Program	Izvor finans.	Ekonom. kod	Naziv	Izvršenje 2023.	Proračun za 2024.	Zahtjev proračunskih korisnika			Ograničenje rashoda i izdataka			Vrsta granice
									2025.	2026.	2027.	2025.	2026.	2027.	
1	2	3	4	5	6	7	8	9	10	11	12	13	14	15	16
					821	Izdaci za nabavu stalnih sredstava	0	0	0	0	0	0	0	0	Indikativna
				50		<i>Primljeni tekući transferi</i>	3.215	0	0	0	0	0	0	0	<b>Indikativna</b>
					61	<b>TEKUĆI RASHODI</b>	0	0	0	0	0	0	0	0	Indikativna
					613	Izdaci za materijal, sitni inventar i usluge	0	0	0	0	0	0	0	0	Indikativna
					82	<b>KAPITALNI IZDATCI</b>	3.215	0	0	0	0	0	0	0	Indikativna
					821	Izdaci za nabavu stalnih sredstava	3.215	0	0	0	0	0	0	0	Indikativna
				60		<i>Primljeni kapitalni transferi</i>	3.999	0	0	0	0	0	0	0	<b>Indikativna</b>
					82	<b>KAPITALNI IZDATCI</b>	3.999	0	0	0	0	0	0	0	Indikativna
					821	Izdaci za nabavu stalnih sredstava	3.999	0	0	0	0	0	0	0	Indikativna
02	0055					<b>Osnovna škola "Jajce", Kruščica</b>	<b>2.293.979</b>	<b>2.386.400</b>	<b>2.612.700</b>	<b>2.612.200</b>	<b>2.680.000</b>	<b>2.635.500</b>	<b>2.656.800</b>	<b>2.768.800</b>	Indikativna
			2302			<b>Osnovnoškolsko obrazovanje</b>	<b>2.293.979</b>	<b>2.386.400</b>	<b>2.612.700</b>	<b>2.612.200</b>	<b>2.680.000</b>	<b>2.635.500</b>	<b>2.656.800</b>	<b>2.768.800</b>	Indikativna
				10		<i>Opći prihodi i primici</i>	2.115.264	2.186.400	2.440.700	2.524.200	2.591.000	2.463.500	2.568.800	2.679.800	<b>Gornja</b>
					61	<b>TEKUĆI RASHODI</b>	<b>2.103.104</b>	<b>2.186.400</b>	<b>2.340.700</b>	<b>2.424.200</b>	<b>2.541.000</b>	<b>2.463.500</b>	<b>2.568.800</b>	<b>2.679.800</b>	Indikativna
					611	Plaće i naknade troškova zaposlenih	1.732.184	1.783.500	1.905.500	1.955.000	2.050.000	2.023.200	2.110.400	2.202.600	Indikativna
					612	Doprinosi poslodavca i ostali doprinosi	153.023	162.700	172.000	185.000	190.000	187.800	196.300	205.300	Indikativna
					613	Izdaci za materijal, sitni inventar i usluge	217.897	240.200	263.200	284.200	301.000	252.500	262.100	271.900	Indikativna
					82	<b>KAPITALNI IZDATCI</b>	<b>12.160</b>	<b>0</b>	<b>100.000</b>	<b>100.000</b>	<b>50.000</b>	<b>0</b>	<b>0</b>	<b>0</b>	Indikativna
					821	Izdaci za nabavu stalnih sredstava	12.160	0	100.000	100.000	50.000	0	0	0	Indikativna
				20		<i>Vlastiti prihodi</i>	0	0	10.000	8.500	9.000	10.000	8.500	9.000	<b>Indikativna</b>
					61	<b>TEKUĆI RASHODI</b>	<b>0</b>	<b>0</b>	<b>0</b>	<b>0</b>	<b>0</b>	<b>0</b>	<b>0</b>	<b>0</b>	Indikativna
					613	Izdaci za materijal, sitni inventar i usluge	0	0	0	0	0	0	0	0	Indikativna
					82	<b>KAPITALNI IZDATCI</b>	<b>0</b>	<b>0</b>	<b>10.000</b>	<b>8.500</b>	<b>9.000</b>	<b>10.000</b>	<b>8.500</b>	<b>9.000</b>	Indikativna
					821	Izdaci za nabavu stalnih sredstava	0	0	10.000	8.500	9.000	10.000	8.500	9.000	Indikativna
				40		<i>Donacije</i>	3.990	0	7.000	4.500	5.000	7.000	4.500	5.000	<b>Indikativna</b>
					82	<b>KAPITALNI IZDATCI</b>	<b>3.990</b>	<b>0</b>	<b>7.000</b>	<b>4.500</b>	<b>5.000</b>	<b>7.000</b>	<b>4.500</b>	<b>5.000</b>	Indikativna
					821	Izdaci za nabavu stalnih sredstava	3.990	0	7.000	4.500	5.000	7.000	4.500	5.000	Indikativna
				50		<i>Primljeni tekući transferi</i>	174.725	200.000	155.000	75.000	75.000	155.000	75.000	75.000	<b>Indikativna</b>
					61	<b>TEKUĆI RASHODI</b>	<b>0</b>	<b>0</b>	<b>0</b>	<b>0</b>	<b>0</b>	<b>0</b>	<b>0</b>	<b>0</b>	Indikativna
					613	Izdaci za materijal, sitni inventar i usluge	0	0	0	0	0	0	0	0	Indikativna
					82	<b>KAPITALNI IZDATCI</b>	<b>174.725</b>	<b>200.000</b>	<b>155.000</b>	<b>75.000</b>	<b>75.000</b>	<b>155.000</b>	<b>75.000</b>	<b>75.000</b>	Indikativna
					821	Izdaci za nabavu stalnih sredstava	174.725	200.000	155.000	75.000	75.000	155.000	75.000	75.000	Indikativna
03	0001					<b>Srednja stručna škola, Bugojno</b>	<b>1.746.908</b>	<b>1.946.200</b>	<b>2.072.462</b>	<b>2.287.478</b>	<b>2.517.177</b>	<b>2.087.900</b>	<b>2.189.500</b>	<b>2.290.900</b>	Indikativna
			2303			<b>Srednješkolsko obrazovanje</b>	<b>1.746.908</b>	<b>1.946.200</b>	<b>2.072.462</b>	<b>2.287.478</b>	<b>2.517.177</b>	<b>2.087.900</b>	<b>2.189.500</b>	<b>2.290.900</b>	Indikativna
				10		<i>Opći prihodi i primici</i>	1.736.689	1.824.600	1.990.962	2.189.978	2.408.977	2.006.400	2.092.000	2.182.700	<b>Gornja</b>
					61	<b>TEKUĆI RASHODI</b>	<b>1.728.895</b>	<b>1.824.600</b>	<b>1.990.962</b>	<b>2.189.978</b>	<b>2.408.977</b>	<b>2.006.400</b>	<b>2.092.000</b>	<b>2.182.700</b>	Indikativna
					611	Plaće i naknade troškova zaposlenih	1.497.284	1.545.100	1.687.345	1.856.079	2.041.687	1.708.100	1.782.000	1.860.500	Indikativna
					612	Doprinosi poslodavca i ostali doprinosi	135.731	146.200	160.325	176.358	193.994	162.200	169.600	177.400	Indikativna
					613	Izdaci za materijal, sitni inventar i usluge	95.880	133.300	143.292	157.541	173.296	136.100	140.400	144.800	Indikativna
					82	<b>KAPITALNI IZDATCI</b>	<b>7.794</b>	<b>0</b>	<b>0</b>	<b>0</b>	<b>0</b>	<b>0</b>	<b>0</b>	<b>0</b>	Indikativna
					821	Izdaci za nabavu stalnih sredstava	7.794	0	0	0	0	0	0	0	Indikativna

Dokument okvirnog proračuna Kantona Središnja Bosna za razdoblje 2025. – 2027.

Razdjel	Glava	Proračunski korisnik	Program	Izvor finans.	Ekonom. kod	Naziv	Izvršenje 2023.	Proračun za 2024.	Zahtjev proračunskih korisnika			Ograničenje rashoda i izdataka			
									2025.	2026.	2027.	2025.	2026.	2027.	Vrsta granice
1	2	3	4	5	6	7	8	9	10	11	12	13	14	15	16
				20		<i>Vlastiti prihodi</i>	4.240	5.600	6.500	7.500	8.200	6.500	7.500	8.200	<i>Indikativna</i>
				61		<b>TEKUĆI RASHODI</b>	<b>3.990</b>	<b>3.600</b>	<b>500</b>	<b>500</b>	<b>500</b>	<b>500</b>	<b>500</b>	<b>500</b>	Indikativna
				613		Izdaci za materijal, sitni inventar i usluge	3.990	3.600	500	500	500	500	500	500	Indikativna
				82		<b>KAPITALNI IZDATCI</b>	<b>250</b>	<b>2.000</b>	<b>6.000</b>	<b>7.000</b>	<b>7.700</b>	<b>6.000</b>	<b>7.000</b>	<b>7.700</b>	Indikativna
				821		Izdaci za nabavu stalnih sredstava	250	2.000	6.000	7.000	7.700	6.000	7.000	7.700	Indikativna
				40		<i>Donacije</i>	5.979	86.000	25.000	30.000	50.000	25.000	30.000	50.000	<i>Indikativna</i>
				82		<b>KAPITALNI IZDATCI</b>	<b>5.979</b>	<b>86.000</b>	<b>25.000</b>	<b>30.000</b>	<b>50.000</b>	<b>25.000</b>	<b>30.000</b>	<b>50.000</b>	Indikativna
				821		Izdaci za nabavu stalnih sredstava	5.979	86.000	25.000	30.000	50.000	25.000	30.000	50.000	Indikativna
				50		<i>Primljeni tekući transferi</i>	0	30.000	50.000	60.000	50.000	50.000	60.000	50.000	<i>Indikativna</i>
				82		<b>KAPITALNI IZDATCI</b>	<b>0</b>	<b>30.000</b>	<b>50.000</b>	<b>60.000</b>	<b>50.000</b>	<b>50.000</b>	<b>60.000</b>	<b>50.000</b>	Indikativna
				821		Izdaci za nabavu stalnih sredstava	0	30.000	50.000	60.000	50.000	50.000	60.000	50.000	Indikativna
03	0002					<b>Srednja tehnička škola, Bugojno</b>	<b>1.811.172</b>	<b>1.987.500</b>	<b>2.462.000</b>	<b>2.663.679</b>	<b>3.169.329</b>	<b>2.204.800</b>	<b>2.263.900</b>	<b>2.358.500</b>	Indikativna
			2303			<b>Srednješolsko obrazovanje</b>	<b>1.811.172</b>	<b>1.987.500</b>	<b>2.462.000</b>	<b>2.663.679</b>	<b>3.169.329</b>	<b>2.204.800</b>	<b>2.263.900</b>	<b>2.358.500</b>	Indikativna
				10		<i>Opći prihodi i primici</i>	1.802.590	1.900.500	2.344.300	2.575.979	3.081.629	2.087.100	2.176.200	2.270.800	<i>Gornja</i>
				61		<b>TEKUĆI RASHODI</b>	<b>1.793.671</b>	<b>1.900.500</b>	<b>2.344.300</b>	<b>2.575.979</b>	<b>3.081.629</b>	<b>2.087.100</b>	<b>2.176.200</b>	<b>2.270.800</b>	Indikativna
				611		Plaće i naknade troškova zaposlenih	1.505.050	1.554.800	1.951.250	2.146.300	2.572.000	1.716.800	1.791.200	1.869.900	Indikativna
				612		Doprinosi poslodavca i ostali doprinosi	136.377	146.600	175.450	193.000	231.000	162.700	170.000	177.800	Indikativna
				613		Izdaci za materijal, sitni inventar i usluge	152.244	199.100	217.600	236.679	278.629	207.600	215.000	223.100	Indikativna
				82		<b>KAPITALNI IZDATCI</b>	<b>8.920</b>	<b>0</b>	<b>0</b>	<b>0</b>	<b>0</b>	<b>0</b>	<b>0</b>	<b>0</b>	Indikativna
				821		Izdaci za nabavu stalnih sredstava	8.920	0	0	0	0	0	0	0	Indikativna
				20		<i>Vlastiti prihodi</i>	8.581	22.000	15.000	15.000	15.000	15.000	15.000	15.000	<i>Indikativna</i>
				61		<b>TEKUĆI RASHODI</b>	<b>0</b>	<b>0</b>	<b>0</b>	<b>0</b>	<b>0</b>	<b>0</b>	<b>0</b>	<b>0</b>	Indikativna
				613		Izdaci za materijal, sitni inventar i usluge	0	0	0	0	0	0	0	0	Indikativna
				82		<b>KAPITALNI IZDATCI</b>	<b>8.581</b>	<b>22.000</b>	<b>15.000</b>	<b>15.000</b>	<b>15.000</b>	<b>15.000</b>	<b>15.000</b>	<b>15.000</b>	Indikativna
				821		Izdaci za nabavu stalnih sredstava	8.581	22.000	15.000	15.000	15.000	15.000	15.000	15.000	Indikativna
				40		<i>Donacije</i>	0	15.000	92.700	62.700	62.700	92.700	62.700	62.700	<i>Indikativna</i>
				61		<b>TEKUĆI RASHODI</b>	<b>0</b>	<b>0</b>	<b>0</b>	<b>0</b>	<b>0</b>	<b>0</b>	<b>0</b>	<b>0</b>	Indikativna
				613		Izdaci za materijal, sitni inventar i usluge	0	0	0	0	0	0	0	0	Indikativna
				82		<b>KAPITALNI IZDATCI</b>	<b>0</b>	<b>15.000</b>	<b>92.700</b>	<b>62.700</b>	<b>62.700</b>	<b>92.700</b>	<b>62.700</b>	<b>62.700</b>	Indikativna
				821		Izdaci za nabavu stalnih sredstava	0	15.000	92.700	62.700	62.700	92.700	62.700	62.700	Indikativna
				50		<i>Primljeni tekući transferi</i>	0	50.000	10.000	10.000	10.000	10.000	10.000	10.000	<i>Indikativna</i>
				61		<b>TEKUĆI RASHODI</b>	<b>0</b>	<b>0</b>	<b>0</b>	<b>0</b>	<b>0</b>	<b>0</b>	<b>0</b>	<b>0</b>	Indikativna
				613		Izdaci za materijal, sitni inventar i usluge	0	0	0	0	0	0	0	0	Indikativna
				82		<b>KAPITALNI IZDATCI</b>	<b>0</b>	<b>50.000</b>	<b>10.000</b>	<b>10.000</b>	<b>10.000</b>	<b>10.000</b>	<b>10.000</b>	<b>10.000</b>	Indikativna
				821		Izdaci za nabavu stalnih sredstava	0	50.000	10.000	10.000	10.000	10.000	10.000	10.000	Indikativna
03	0003					<b>Mješovita srednja škola Bugojno, Bugojno</b>	<b>1.752.995</b>	<b>1.911.100</b>	<b>2.094.850</b>	<b>2.121.200</b>	<b>2.010.654</b>	<b>2.221.900</b>	<b>2.266.500</b>	<b>2.176.400</b>	Indikativna
			2303			<b>Srednješolsko obrazovanje</b>	<b>1.752.995</b>	<b>1.911.100</b>	<b>2.094.850</b>	<b>2.121.200</b>	<b>2.010.654</b>	<b>2.221.900</b>	<b>2.266.500</b>	<b>2.176.400</b>	Indikativna
				10		<i>Opći prihodi i primici</i>	1.735.739	1.794.100	1.854.850	1.920.200	1.988.654	1.981.900	2.065.500	2.154.400	<i>Gornja</i>
				61		<b>TEKUĆI RASHODI</b>	<b>1.725.694</b>	<b>1.794.100</b>	<b>1.854.850</b>	<b>1.920.200</b>	<b>1.988.654</b>	<b>1.981.900</b>	<b>2.065.500</b>	<b>2.154.400</b>	Indikativna
				611		Plaće i naknade troškova zaposlenih	1.425.835	1.474.200	1.518.500	1.570.200	1.623.604	1.636.300	1.707.200	1.782.300	Indikativna

Dokument okvirnog proračuna Kantona Središnja Bosna za razdoblje 2025. – 2027.

Razdjel	Glava	Proračunski korisnik	Program	Izvor finans.	Ekonom. kod	Naziv	Izvršenje 2023.	Proračun za 2024.	Zahtjev proračunskih korisnika			Ograničenje rashoda i izdataka			Vrsta granice
									2025.	2026.	2027.	2025.	2026.	2027.	
1	2	3	4	5	6	7	8	9	10	11	12	13	14	15	16
					612	Doprinosi poslodavca i ostali doprinosi	129.399	139.800	144.000	148.900	154.000	155.100	162.100	169.600	Indikativna
					613	Izdaci za materijal, sitni inventar i usluge	170.460	180.100	192.350	201.100	211.050	190.500	196.200	202.500	Indikativna
					<b>82</b>	<b>KAPITALNI IZDATCI</b>	<b>10.045</b>	<b>0</b>	<b>0</b>	<b>0</b>	<b>0</b>	<b>0</b>	<b>0</b>	<b>0</b>	Indikativna
					821	Izdaci za nabavu stalnih sredstava	10.045	0	0	0	0	0	0	0	Indikativna
				20		<i>Vlastiti prihodi</i>	<i>11.257</i>	<i>17.000</i>	<i>20.000</i>	<i>21.000</i>	<i>22.000</i>	<i>20.000</i>	<i>21.000</i>	<i>22.000</i>	<i>Indikativna</i>
					<b>61</b>	<b>TEKUĆI RASHODI</b>	<b>2.074</b>	<b>0</b>	<b>0</b>	<b>0</b>	<b>0</b>	<b>0</b>	<b>0</b>	<b>0</b>	Indikativna
					613	Izdaci za materijal, sitni inventar i usluge	2.074	0	0	0	0	0	0	0	Indikativna
					<b>82</b>	<b>KAPITALNI IZDATCI</b>	<b>9.182</b>	<b>17.000</b>	<b>20.000</b>	<b>21.000</b>	<b>22.000</b>	<b>20.000</b>	<b>21.000</b>	<b>22.000</b>	Indikativna
					821	Izdaci za nabavu stalnih sredstava	9.182	17.000	20.000	21.000	22.000	20.000	21.000	22.000	Indikativna
				40		<i>Donacije</i>	<i>6.000</i>	<i>100.000</i>	<i>100.000</i>	<i>80.000</i>	<i>0</i>	<i>100.000</i>	<i>80.000</i>	<i>0</i>	<i>Indikativna</i>
					<b>82</b>	<b>KAPITALNI IZDATCI</b>	<b>6.000</b>	<b>100.000</b>	<b>100.000</b>	<b>80.000</b>	<b>0</b>	<b>100.000</b>	<b>80.000</b>	<b>0</b>	Indikativna
					821	Izdaci za nabavu stalnih sredstava	6.000	100.000	100.000	80.000	0	100.000	80.000	0	Indikativna
				50		<i>Primljeni tekući transferi</i>	<i>0</i>	<i>0</i>	<i>120.000</i>	<i>100.000</i>	<i>0</i>	<i>120.000</i>	<i>100.000</i>	<i>0</i>	<i>Indikativna</i>
					<b>82</b>	<b>KAPITALNI IZDATCI</b>	<b>0</b>	<b>0</b>	<b>120.000</b>	<b>100.000</b>	<b>0</b>	<b>120.000</b>	<b>100.000</b>	<b>0</b>	Indikativna
					821	Izdaci za nabavu stalnih sredstava	0	0	120.000	100.000	0	120.000	100.000	0	Indikativna
	03	0004				Mješovita srednja škola "Gornji Vakuf", Gornji Vakuf - Uskoplje	1.427.362	1.464.200	1.581.640	1.624.715	1.683.723	1.698.100	1.769.900	1.845.700	Indikativna
			2303			Srednješkolosko obrazovanje	1.427.362	1.464.200	1.581.640	1.624.715	1.683.723	1.698.100	1.769.900	1.845.700	Indikativna
				10		<i>Opći prihodi i primici</i>	<i>1.419.527</i>	<i>1.453.200</i>	<i>1.570.640</i>	<i>1.613.715</i>	<i>1.672.723</i>	<i>1.687.100</i>	<i>1.758.900</i>	<i>1.834.700</i>	<i>Gornja</i>
					<b>61</b>	<b>TEKUĆI RASHODI</b>	<b>1.393.579</b>	<b>1.453.200</b>	<b>1.570.640</b>	<b>1.613.715</b>	<b>1.672.723</b>	<b>1.687.100</b>	<b>1.758.900</b>	<b>1.834.700</b>	Indikativna
					611	Plaće i naknade troškova zaposlenih	1.217.163	1.238.800	1.300.740	1.339.761	1.393.351	1.422.600	1.484.100	1.549.100	Indikativna
					612	Doprinosi poslodavca i ostali doprinosi	110.917	116.000	121.800	125.454	130.472	133.600	139.700	146.100	Indikativna
					613	Izdaci za materijal, sitni inventar i usluge	65.499	98.400	148.100	148.500	148.900	130.900	135.100	139.500	Indikativna
					<b>82</b>	<b>KAPITALNI IZDATCI</b>	<b>25.948</b>	<b>0</b>	<b>0</b>	<b>0</b>	<b>0</b>	<b>0</b>	<b>0</b>	<b>0</b>	Indikativna
					821	Izdaci za nabavu stalnih sredstava	25.948	0	0	0	0	0	0	0	Indikativna
				20		<i>Vlastiti prihodi</i>	<i>3.835</i>	<i>11.000</i>	<i>11.000</i>	<i>11.000</i>	<i>11.000</i>	<i>11.000</i>	<i>11.000</i>	<i>11.000</i>	<i>Indikativna</i>
					<b>61</b>	<b>TEKUĆI RASHODI</b>	<b>231</b>	<b>1.500</b>	<b>1.500</b>	<b>1.500</b>	<b>1.500</b>	<b>1.500</b>	<b>1.500</b>	<b>1.500</b>	Indikativna
					613	Izdaci za materijal, sitni inventar i usluge	231	1.500	1.500	1.500	1.500	1.500	1.500	1.500	Indikativna
					<b>82</b>	<b>KAPITALNI IZDATCI</b>	<b>3.604</b>	<b>9.500</b>	<b>9.500</b>	<b>9.500</b>	<b>9.500</b>	<b>9.500</b>	<b>9.500</b>	<b>9.500</b>	Indikativna
					821	Izdaci za nabavu stalnih sredstava	3.604	9.500	9.500	9.500	9.500	9.500	9.500	9.500	Indikativna
				40		<i>Donacije</i>	<i>4.000</i>	<i>0</i>	<i>0</i>	<i>0</i>	<i>0</i>	<i>0</i>	<i>0</i>	<i>0</i>	<i>Indikativna</i>
					<b>61</b>	<b>TEKUĆI RASHODI</b>	<b>0</b>	<b>0</b>	<b>0</b>	<b>0</b>	<b>0</b>	<b>0</b>	<b>0</b>	<b>0</b>	Indikativna
					613	Izdaci za materijal, sitni inventar i usluge	0	0	0	0	0	0	0	0	Indikativna
					<b>82</b>	<b>KAPITALNI IZDATCI</b>	<b>4.000</b>	<b>0</b>	<b>0</b>	<b>0</b>	<b>0</b>	<b>0</b>	<b>0</b>	<b>0</b>	Indikativna
					821	Izdaci za nabavu stalnih sredstava	4.000	0	0	0	0	0	0	0	Indikativna
				50		<i>Primljeni tekući transferi</i>	<i>0</i>	<i>0</i>	<i>0</i>	<i>0</i>	<i>0</i>	<i>0</i>	<i>0</i>	<i>0</i>	<i>Indikativna</i>
					<b>61</b>	<b>TEKUĆI RASHODI</b>	<b>0</b>	<b>0</b>	<b>0</b>	<b>0</b>	<b>0</b>	<b>0</b>	<b>0</b>	<b>0</b>	Indikativna
					613	Izdaci za materijal, sitni inventar i usluge	0	0	0	0	0	0	0	0	Indikativna
					<b>82</b>	<b>KAPITALNI IZDATCI</b>	<b>0</b>	<b>0</b>	<b>0</b>	<b>0</b>	<b>0</b>	<b>0</b>	<b>0</b>	<b>0</b>	Indikativna
					821	Izdaci za nabavu stalnih sredstava	0	0	0	0	0	0	0	0	Indikativna
				60		<i>Primljeni kapitalni transferi</i>	<i>0</i>	<i>0</i>	<i>0</i>	<i>0</i>	<i>0</i>	<i>0</i>	<i>0</i>	<i>0</i>	<i>Indikativna</i>



Dokument okvirnog proračuna Kantona Središnja Bosna za razdoblje 2025. – 2027.

Razdjel	Glava	Proračunski korisnik	Program	Izvor financ.	Ekono m. kod	Naziv	Izvršenje 2023.	Proračun za 2024.	Zahtjev proračunskih korisnika			Ograničenje rashoda i izdataka			Vrsta granice
									2025.	2026.	2027.	2025.	2026.	2027.	
1	2	3	4	5	6	7	8	9	10	11	12	13	14	15	16
					61	<b>TEKUĆI RASHODI</b>	0	0	0	0	0	0	0	0	Indikativna
					613	Izdaci za materijal, sitni inventar i usluge	0	0	0	0	0	0	0	0	Indikativna
					82	<b>KAPITALNI IZDATCI</b>	0	0	0	0	0	0	0	0	Indikativna
					821	Izdaci za nabavu stalnih sredstava	0	0	0	0	0	0	0	0	Indikativna
	03	0005				<b>Srednja škola "Uskoplje", Gornji Vakuf - Uskoplje</b>	<b>1.470.666</b>	<b>1.533.700</b>	<b>1.800.650</b>	<b>1.898.650</b>	<b>2.010.350</b>	<b>1.750.800</b>	<b>1.824.200</b>	<b>1.902.300</b>	Indikativna
			2303			<b>Srednješkolsko obrazovanje</b>	<b>1.470.666</b>	<b>1.533.700</b>	<b>1.800.650</b>	<b>1.898.650</b>	<b>2.010.350</b>	<b>1.750.800</b>	<b>1.824.200</b>	<b>1.902.300</b>	Indikativna
				10		<i>Opći prihodi i primici</i>	<i>1.466.806</i>	<i>1.518.600</i>	<i>1.795.550</i>	<i>1.893.650</i>	<i>2.005.350</i>	<i>1.745.700</i>	<i>1.819.200</i>	<i>1.897.300</i>	<b>Gornja</b>
					61	<b>TEKUĆI RASHODI</b>	<b>1.452.878</b>	<b>1.518.600</b>	<b>1.760.550</b>	<b>1.843.650</b>	<b>1.985.350</b>	<b>1.745.700</b>	<b>1.819.200</b>	<b>1.897.300</b>	Indikativna
					611	Plaće i naknade troškova zaposlenih	1.223.640	1.280.700	1.410.000	1.470.000	1.590.000	1.433.600	1.495.600	1.561.300	Indikativna
					612	Doprinosi poslodavca i ostali doprinosi	111.162	120.000	135.000	145.000	155.000	135.300	141.400	147.900	Indikativna
					613	Izdaci za materijal, sitni inventar i usluge	118.076	117.900	215.550	228.650	240.350	176.800	182.200	188.100	Indikativna
					82	<b>KAPITALNI IZDATCI</b>	<b>13.928</b>	<b>0</b>	<b>35.000</b>	<b>50.000</b>	<b>20.000</b>	<b>0</b>	<b>0</b>	<b>0</b>	Indikativna
					821	Izdaci za nabavu stalnih sredstava	13.928	0	35.000	50.000	20.000	0	0	0	Indikativna
				20		<i>Vlastiti prihodi</i>	<i>2.963</i>	<i>5.100</i>	<i>5.100</i>	<i>5.000</i>	<i>5.000</i>	<i>5.100</i>	<i>5.000</i>	<i>5.000</i>	<b>Indikativna</b>
					61	<b>TEKUĆI RASHODI</b>	<b>0</b>	<b>800</b>	<b>800</b>	<b>800</b>	<b>800</b>	<b>800</b>	<b>800</b>	<b>800</b>	Indikativna
					613	Izdaci za materijal, sitni inventar i usluge	0	800	800	800	800	800	800	800	Indikativna
					82	<b>KAPITALNI IZDATCI</b>	<b>2.963</b>	<b>4.300</b>	<b>4.300</b>	<b>4.200</b>	<b>4.200</b>	<b>4.300</b>	<b>4.200</b>	<b>4.200</b>	Indikativna
					821	Izdaci za nabavu stalnih sredstava	2.963	4.300	4.300	4.200	4.200	4.300	4.200	4.200	Indikativna
				40		<i>Donacije</i>	<i>897</i>	<i>10.000</i>	<i>0</i>	<i>0</i>	<i>0</i>	<i>0</i>	<i>0</i>	<i>0</i>	<b>Indikativna</b>
					61	<b>TEKUĆI RASHODI</b>	<b>897</b>	<b>0</b>	<b>0</b>	<b>0</b>	<b>0</b>	<b>0</b>	<b>0</b>	<b>0</b>	Indikativna
					613	Izdaci za materijal, sitni inventar i usluge	897	0	0	0	0	0	0	0	Indikativna
					82	<b>KAPITALNI IZDATCI</b>	<b>0</b>	<b>10.000</b>	<b>0</b>	<b>0</b>	<b>0</b>	<b>0</b>	<b>0</b>	<b>0</b>	Indikativna
					821	Izdaci za nabavu stalnih sredstava	0	10.000	0	0	0	0	0	0	Indikativna
				50		<i>Primljeni tekući transferi</i>	<i>0</i>	<i>0</i>	<i>0</i>	<i>0</i>	<i>0</i>	<i>0</i>	<i>0</i>	<i>0</i>	<b>Indikativna</b>
					82	<b>KAPITALNI IZDATCI</b>	<b>0</b>	<b>0</b>	<b>0</b>	<b>0</b>	<b>0</b>	<b>0</b>	<b>0</b>	<b>0</b>	Indikativna
					821	Izdaci za nabavu stalnih sredstava	0	0	0	0	0	0	0	0	Indikativna

Razdjel	Glava	Proračunski korisnik	Program	Izvor financ.	Ekono m. kod	Naziv	Izvršenje 2023.	Proračun za 2024.	Zahtjev proračunskih korisnika			Ograničenje rashoda i izdataka			Vrsta granice
									2025.	2026.	2027.	2025.	2026.	2027.	
1	2	3	4	5	6	7	8	9	10	11	12	13	14	15	16
	03	0006				<b>Mješovita srednja škola Donji Vakuf, Donji Vakuf</b>	<b>1.295.340</b>	<b>1.375.700</b>	<b>1.519.205</b>	<b>1.519.205</b>	<b>1.519.205</b>	<b>1.508.300</b>	<b>1.571.800</b>	<b>1.639.200</b>	Indikativna
			2303			<b>Srednješkolsko obrazovanje</b>	<b>1.295.340</b>	<b>1.375.700</b>	<b>1.519.205</b>	<b>1.519.205</b>	<b>1.519.205</b>	<b>1.508.300</b>	<b>1.571.800</b>	<b>1.639.200</b>	Indikativna
				10		<i>Opći prihodi i primici</i>	<i>1.288.319</i>	<i>1.357.000</i>	<i>1.500.605</i>	<i>1.500.605</i>	<i>1.500.605</i>	<i>1.489.700</i>	<i>1.553.200</i>	<i>1.620.600</i>	<b>Gornja</b>
					61	<b>TEKUĆI RASHODI</b>	<b>1.277.327</b>	<b>1.357.000</b>	<b>1.500.605</b>	<b>1.500.605</b>	<b>1.500.605</b>	<b>1.489.700</b>	<b>1.553.200</b>	<b>1.620.600</b>	Indikativna
					611	Plaće i naknade troškova zaposlenih	1.090.602	1.144.900	1.266.655	1.266.655	1.266.655	1.258.800	1.313.400	1.371.100	Indikativna
					612	Doprinosi poslodavca i ostali doprinosi	98.863	107.600	119.050	119.050	119.050	119.400	124.800	130.500	Indikativna
					613	Izdaci za materijal, sitni inventar i usluge	87.862	104.500	114.900	114.900	114.900	111.500	115.000	119.000	Indikativna
					82	<b>KAPITALNI IZDATCI</b>	<b>10.992</b>	<b>0</b>	<b>0</b>	<b>0</b>	<b>0</b>	<b>0</b>	<b>0</b>	<b>0</b>	Indikativna

Dokument okvirnog proračuna Kantona Središnja Bosna za razdoblje 2025. – 2027.

Razdjel	Glava	Proračunski korisnik	Program	Izvor finans.	Ekonom. kod	Naziv	Izvršenje 2023.	Proračun za 2024.	Zahtjev proračunskih korisnika			Ograničenje rashoda i izdataka			Vrsta granice
									2025.	2026.	2027.	2025.	2026.	2027.	
1	2	3	4	5	6	7	8	9	10	11	12	13	14	15	16
				20	821	Izdaci za nabavu stalnih sredstava	10.992	0	0	0	0	0	0	0	Indikativna
						<i>Vlastiti prihodi</i>	7.021	7.300	7.300	7.300	7.300	7.300	7.300	7.300	<b>Indikativna</b>
					61	<b>TEKUĆI RASHODI</b>	<b>400</b>	<b>0</b>	<b>0</b>	<b>0</b>	<b>0</b>	<b>0</b>	<b>0</b>	<b>0</b>	Indikativna
					613	Izdaci za materijal, sitni inventar i usluge	400	0	0	0	0	0	0	0	Indikativna
					82	<b>KAPITALNI IZDATCI</b>	<b>6.621</b>	<b>7.300</b>	<b>7.300</b>	<b>7.300</b>	<b>7.300</b>	<b>7.300</b>	<b>7.300</b>	<b>7.300</b>	Indikativna
					821	Izdaci za nabavu stalnih sredstava	6.621	7.300	7.300	7.300	7.300	7.300	7.300	7.300	Indikativna
				40		<i>Donacije</i>	0	0	0	0	0	0	0	0	<b>Indikativna</b>
					82	<b>KAPITALNI IZDATCI</b>	<b>0</b>	<b>0</b>	<b>0</b>	<b>0</b>	<b>0</b>	<b>0</b>	<b>0</b>	<b>0</b>	Indikativna
					821	Izdaci za nabavu stalnih sredstava	0	0	0	0	0	0	0	0	Indikativna
				50		<i>Primljeni tekući transferi</i>	0	11.400	11.300	11.300	11.300	11.300	11.300	11.300	<b>Indikativna</b>
					61	<b>TEKUĆI RASHODI</b>	<b>0</b>	<b>0</b>	<b>0</b>	<b>0</b>	<b>0</b>	<b>0</b>	<b>0</b>	<b>0</b>	Indikativna
					613	Izdaci za materijal, sitni inventar i usluge	0	0	0	0	0	0	0	0	Indikativna
					82	<b>KAPITALNI IZDATCI</b>	<b>0</b>	<b>11.400</b>	<b>11.300</b>	<b>11.300</b>	<b>11.300</b>	<b>11.300</b>	<b>11.300</b>	<b>11.300</b>	Indikativna
					821	Izdaci za nabavu stalnih sredstava	0	11.400	11.300	11.300	11.300	11.300	11.300	11.300	Indikativna
03	0007					<b>"Mješovita srednja škola", Novi Travnik</b>	<b>1.501.776</b>	<b>1.539.300</b>	<b>1.744.132</b>	<b>1.829.229</b>	<b>1.888.290</b>	<b>1.759.100</b>	<b>1.834.200</b>	<b>1.913.200</b>	Indikativna
			2303			<b>Srednješkolsko obrazovanje</b>	<b>1.501.776</b>	<b>1.539.300</b>	<b>1.744.132</b>	<b>1.829.229</b>	<b>1.888.290</b>	<b>1.759.100</b>	<b>1.834.200</b>	<b>1.913.200</b>	Indikativna
				10		<i>Opći prihodi i primici</i>	1.497.358	1.531.300	1.737.132	1.822.029	1.881.290	1.752.100	1.827.000	1.906.200	<b>Gornja</b>
					61	<b>TEKUĆI RASHODI</b>	<b>1.469.396</b>	<b>1.531.300</b>	<b>1.715.132</b>	<b>1.795.029</b>	<b>1.864.290</b>	<b>1.752.100</b>	<b>1.827.000</b>	<b>1.906.200</b>	Indikativna
					611	Plaće i naknade troškova zaposlenih	1.167.714	1.206.300	1.364.807	1.433.048	1.490.590	1.401.900	1.462.700	1.527.100	Indikativna
					612	Doprinosi poslodavca i ostali doprinosi	106.779	112.300	129.125	135.581	140.600	133.300	139.300	145.700	Indikativna
					613	Izdaci za materijal, sitni inventar i usluge	194.904	212.700	221.200	226.400	233.100	216.900	225.000	233.400	Indikativna
					82	<b>KAPITALNI IZDATCI</b>	<b>27.962</b>	<b>0</b>	<b>22.000</b>	<b>27.000</b>	<b>17.000</b>	<b>0</b>	<b>0</b>	<b>0</b>	Indikativna
					821	Izdaci za nabavu stalnih sredstava	27.962	0	22.000	27.000	17.000	0	0	0	Indikativna
				20		<i>Vlastiti prihodi</i>	4.418	8.000	7.000	7.200	7.000	7.000	7.200	7.000	<b>Indikativna</b>
					61	<b>TEKUĆI RASHODI</b>	<b>0</b>	<b>0</b>	<b>0</b>	<b>0</b>	<b>0</b>	<b>0</b>	<b>0</b>	<b>0</b>	Indikativna
					613	Izdaci za materijal, sitni inventar i usluge	0	0	0	0	0	0	0	0	Indikativna
					82	<b>KAPITALNI IZDATCI</b>	<b>4.418</b>	<b>8.000</b>	<b>7.000</b>	<b>7.200</b>	<b>7.000</b>	<b>7.000</b>	<b>7.200</b>	<b>7.000</b>	Indikativna
					821	Izdaci za nabavu stalnih sredstava	4.418	8.000	7.000	7.200	7.000	7.000	7.200	7.000	Indikativna
				40		<i>Donacije</i>	0	0	0	0	0	0	0	0	<b>Indikativna</b>
					82	<b>KAPITALNI IZDATCI</b>	<b>0</b>	<b>0</b>	<b>0</b>	<b>0</b>	<b>0</b>	<b>0</b>	<b>0</b>	<b>0</b>	Indikativna
					821	Izdaci za nabavu stalnih sredstava	0	0	0	0	0	0	0	0	Indikativna
03	0008					<b>Srednja škola "Novi Travnik", Novi Travnik</b>	<b>1.988.322</b>	<b>1.678.600</b>	<b>1.694.000</b>	<b>1.694.000</b>	<b>1.694.000</b>	<b>1.802.100</b>	<b>1.865.700</b>	<b>1.933.200</b>	Indikativna
			2303			<b>Srednješkolsko obrazovanje</b>	<b>1.988.322</b>	<b>1.678.600</b>	<b>1.694.000</b>	<b>1.694.000</b>	<b>1.694.000</b>	<b>1.802.100</b>	<b>1.865.700</b>	<b>1.933.200</b>	Indikativna
				10		<i>Opći prihodi i primici</i>	1.784.505	1.373.600	1.389.000	1.389.000	1.389.000	1.497.100	1.560.700	1.628.200	<b>Gornja</b>
					61	<b>TEKUĆI RASHODI</b>	<b>1.295.254</b>	<b>1.373.600</b>	<b>1.389.000</b>	<b>1.389.000</b>	<b>1.389.000</b>	<b>1.497.100</b>	<b>1.560.700</b>	<b>1.628.200</b>	Indikativna
					611	Plaće i naknade troškova zaposlenih	1.072.863	1.124.500	1.132.000	1.132.000	1.132.000	1.233.600	1.287.300	1.344.000	Indikativna
					612	Doprinosi poslodavca i ostali doprinosi	99.052	106.500	107.000	107.000	107.000	118.200	123.500	129.200	Indikativna
					613	Izdaci za materijal, sitni inventar i usluge	123.338	142.600	150.000	150.000	150.000	145.300	149.900	155.000	Indikativna
					82	<b>KAPITALNI IZDATCI</b>	<b>489.251</b>	<b>0</b>	<b>0</b>	<b>0</b>	<b>0</b>	<b>0</b>	<b>0</b>	<b>0</b>	Indikativna
					821	Izdaci za nabavu stalnih sredstava	489.251	0	0	0	0	0	0	0	Indikativna

Dokument okvirnog proračuna Kantona Središnja Bosna za razdoblje 2025. – 2027.

Razdjel	Glava	Proračunski korisnik	Program	Izvor finans.	Ekonom. kod	Naziv	Izvršenje 2023.	Proračun za 2024.	Zahtjev proračunskih korisnika			Ograničenje rashoda i izdataka			Vrsta granice
									2025.	2026.	2027.	2025.	2026.	2027.	
1	2	3	4	5	6	7	8	9	10	11	12	13	14	15	16
				20		<i>Vlastiti prihodi</i>	4.160	5.000	5.000	5.000	5.000	5.000	5.000	5.000	<i>Indikativna</i>
				61		<b>TEKUĆI RASHODI</b>	0	0	0	0	0	0	0	0	Indikativna
				613		Izdaci za materijal, sitni inventar i usluge	0	0	0	0	0	0	0	0	Indikativna
				82		<b>KAPITALNI IZDATCI</b>	4.160	5.000	5.000	5.000	5.000	5.000	5.000	5.000	Indikativna
				821		Izdaci za nabavu stalnih sredstava	4.160	5.000	5.000	5.000	5.000	5.000	5.000	5.000	Indikativna
				40		<i>Donacije</i>	950	0	0	0	0	0	0	0	<i>Indikativna</i>
				61		<b>TEKUĆI RASHODI</b>	950	0	0	0	0	0	0	0	Indikativna
				613		Izdaci za materijal, sitni inventar i usluge	950	0	0	0	0	0	0	0	Indikativna
				82		<b>KAPITALNI IZDATCI</b>	0	0	0	0	0	0	0	0	Indikativna
				821		Izdaci za nabavu stalnih sredstava	0	0	0	0	0	0	0	0	Indikativna
				50		<i>Primljeni tekući transferi</i>	0	0	0	0	0	0	0	0	<i>Indikativna</i>
				82		<b>KAPITALNI IZDATCI</b>	0	0	0	0	0	0	0	0	Indikativna
				821		Izdaci za nabavu stalnih sredstava	0	0	0	0	0	0	0	0	Indikativna
				60		<i>Primljeni kapitalni transferi</i>	198.708	300.000	300.000	300.000	300.000	300.000	300.000	300.000	<i>Indikativna</i>
				82		<b>KAPITALNI IZDATCI</b>	198.708	300.000	300.000	300.000	300.000	300.000	300.000	300.000	Indikativna
				821		Izdaci za nabavu stalnih sredstava	198.708	300.000	300.000	300.000	300.000	300.000	300.000	300.000	Indikativna
03	0009					<b>Srednja glazbena škola Jakova Gotovca, Novi Travnik</b>	<b>641.964</b>	<b>761.100</b>	<b>792.180</b>	<b>761.350</b>	<b>769.300</b>	<b>854.900</b>	<b>849.600</b>	<b>881.600</b>	Indikativna
			2303			<b>Srednješkolsko obrazovanje</b>	<b>641.964</b>	<b>761.100</b>	<b>792.180</b>	<b>761.350</b>	<b>769.300</b>	<b>854.900</b>	<b>849.600</b>	<b>881.600</b>	Indikativna
				10		<i>Opći prihodi i primici</i>	631.853	654.500	673.180	681.250	689.100	735.900	769.500	801.400	<i>Gornja</i>
				61		<b>TEKUĆI RASHODI</b>	625.782	654.500	673.180	681.250	689.100	735.900	769.500	801.400	Indikativna
				611		Plaće i naknade troškova zaposlenih	497.055	510.900	526.730	532.000	537.400	582.300	607.400	634.100	Indikativna
				612		Doprinosi poslodavca i ostali doprinosi	44.232	46.900	47.400	47.900	48.400	54.500	57.000	59.600	Indikativna
				613		Izdaci za materijal, sitni inventar i usluge	84.496	96.700	99.050	101.350	103.300	99.100	105.100	107.700	Indikativna
				82		<b>KAPITALNI IZDATCI</b>	6.071	0	0	0	0	0	0	0	Indikativna
				821		Izdaci za nabavu stalnih sredstava	6.071	0	0	0	0	0	0	0	Indikativna
				20		<i>Vlastiti prihodi</i>	1.587	1.600	2.000	2.000	2.000	2.000	2.000	2.000	<i>Indikativna</i>
				82		<b>KAPITALNI IZDATCI</b>	1.587	1.600	2.000	2.000	2.000	2.000	2.000	2.000	Indikativna
				821		Izdaci za nabavu stalnih sredstava	1.587	1.600	2.000	2.000	2.000	2.000	2.000	2.000	Indikativna
				40		<i>Donacije</i>	0	0	112.000	72.100	72.200	112.000	72.100	72.200	<i>Indikativna</i>
				61		<b>TEKUĆI RASHODI</b>	0	0	2.000	2.100	2.200	2.000	2.100	2.200	Indikativna
				613		Izdaci za materijal, sitni inventar i usluge	0	0	2.000	2.100	2.200	2.000	2.100	2.200	Indikativna
				82		<b>KAPITALNI IZDATCI</b>	0	0	110.000	70.000	70.000	110.000	70.000	70.000	Indikativna
				821		Izdaci za nabavu stalnih sredstava	0	0	110.000	70.000	70.000	110.000	70.000	70.000	Indikativna
				50		<i>Primljeni tekući transferi</i>	8.524	5.000	5.000	6.000	6.000	5.000	6.000	6.000	<i>Indikativna</i>
				61		<b>TEKUĆI RASHODI</b>	524	5.000	5.000	6.000	6.000	5.000	6.000	6.000	Indikativna
				613		Izdaci za materijal, sitni inventar i usluge	524	5.000	5.000	6.000	6.000	5.000	6.000	6.000	Indikativna
				82		<b>KAPITALNI IZDATCI</b>	8.000	0	0	0	0	0	0	0	Indikativna
				821		Izdaci za nabavu stalnih sredstava	8.000	0	0	0	0	0	0	0	Indikativna
				60		<i>Primljeni kapitalni transferi</i>	0	100.000	0	0	0	0	0	0	<i>Indikativna</i>
				82		<b>KAPITALNI IZDATCI</b>	0	100.000	0	0	0	0	0	0	Indikativna

Dokument okvirnog proračuna Kantona Središnja Bosna za razdoblje 2025. – 2027.

Razdjel	Glava	Proračunski korisnik	Program	Izvor finans.	Ekonom. kod	Naziv	Izvršenje 2023.	Proračun za 2024.	Zahtjev proračunskih korisnika			Ograničenje rashoda i izdataka			Vrsta granice
									2025.	2026.	2027.	2025.	2026.	2027.	
1	2	3	4	5	6	7	8	9	10	11	12	13	14	15	16
					821	Izdaci za nabavu stalnih sredstava	0	100.000	0	0	0	0	0	0	Indikativna
	03	0010				<b>Mješovita srednja tehnička škola, Travnik</b>	<b>2.338.991</b>	<b>2.492.600</b>	<b>4.257.100</b>	<b>3.012.800</b>	<b>3.291.600</b>	<b>4.205.400</b>	<b>2.820.300</b>	<b>2.940.900</b>	Indikativna
			2303			<b>Srednješkolsko obrazovanje</b>	<b>2.338.991</b>	<b>2.492.600</b>	<b>4.257.100</b>	<b>3.012.800</b>	<b>3.291.600</b>	<b>4.205.400</b>	<b>2.820.300</b>	<b>2.940.900</b>	Indikativna
				10		<i>Opći prihodi i primici</i>	<i>2.330.883</i>	<i>2.482.100</i>	<i>2.745.100</i>	<i>2.999.800</i>	<i>3.278.100</i>	<i>2.693.400</i>	<i>2.807.300</i>	<i>2.927.400</i>	<b>Gornja</b>
				61		<b>TEKUĆI RASHODI</b>	<b>2.323.888</b>	<b>2.482.100</b>	<b>2.745.100</b>	<b>2.999.800</b>	<b>3.278.100</b>	<b>2.693.400</b>	<b>2.807.300</b>	<b>2.927.400</b>	Indikativna
				611		Plaće i naknade troškova zaposlenih	1.887.042	1.978.400	2.185.500	2.400.000	2.640.000	2.161.300	2.253.800	2.351.600	Indikativna
				612		Doprinosi poslodavca i ostali doprinosi	166.906	177.400	196.000	215.000	235.000	196.900	205.800	215.200	Indikativna
				613		Izdaci za materijal, sitni inventar i usluge	269.941	326.300	363.600	384.800	403.100	335.200	347.700	360.600	Indikativna
				82		<b>KAPITALNI IZDATCI</b>	<b>6.994</b>	<b>0</b>	<b>0</b>	<b>0</b>	<b>0</b>	<b>0</b>	<b>0</b>	<b>0</b>	Indikativna
				821		Izdaci za nabavu stalnih sredstava	6.994	0	0	0	0	0	0	0	Indikativna
				20		<i>Vlastiti prihodi</i>	<i>8.108</i>	<i>10.500</i>	<i>12.000</i>	<i>13.000</i>	<i>13.500</i>	<i>12.000</i>	<i>13.000</i>	<i>13.500</i>	<b>Indikativna</b>
				61		<b>TEKUĆI RASHODI</b>	<b>3.145</b>	<b>500</b>	<b>0</b>	<b>0</b>	<b>0</b>	<b>0</b>	<b>0</b>	<b>0</b>	Indikativna
				613		Izdaci za materijal, sitni inventar i usluge	3.145	500	0	0	0	0	0	0	Indikativna
				82		<b>KAPITALNI IZDATCI</b>	<b>4.964</b>	<b>10.000</b>	<b>12.000</b>	<b>13.000</b>	<b>13.500</b>	<b>12.000</b>	<b>13.000</b>	<b>13.500</b>	Indikativna
				821		Izdaci za nabavu stalnih sredstava	4.964	10.000	12.000	13.000	13.500	12.000	13.000	13.500	Indikativna
				40		<i>Donacije</i>	<i>0</i>	<i>0</i>	<i>0</i>	<i>0</i>	<i>0</i>	<i>0</i>	<i>0</i>	<i>0</i>	<b>Indikativna</b>
				82		<b>KAPITALNI IZDATCI</b>	<b>0</b>	<b>0</b>	<b>0</b>	<b>0</b>	<b>0</b>	<b>0</b>	<b>0</b>	<b>0</b>	Indikativna
				821		Izdaci za nabavu stalnih sredstava	0	0	0	0	0	0	0	0	Indikativna
				50		<i>Primljeni tekući transferi</i>	<i>0</i>	<i>0</i>	<i>1.500.000</i>	<i>0</i>	<i>0</i>	<i>1.500.000</i>	<i>0</i>	<i>0</i>	<b>Indikativna</b>
				82		<b>KAPITALNI IZDATCI</b>	<b>0</b>	<b>0</b>	<b>1.500.000</b>	<b>0</b>	<b>0</b>	<b>1.500.000</b>	<b>0</b>	<b>0</b>	Indikativna
				821		Izdaci za nabavu stalnih sredstava	0	0	1.500.000	0	0	1.500.000	0	0	Indikativna
	03	0011				<b>Mješovita srednja ekonomsko-ugostiteljska škola Travnik, Travnik</b>	<b>1.535.362</b>	<b>1.580.000</b>	<b>1.653.863</b>	<b>1.726.475</b>	<b>1.726.475</b>	<b>1.764.100</b>	<b>1.847.000</b>	<b>1.926.100</b>	Indikativna
			2303			<b>Srednješkolsko obrazovanje</b>	<b>1.535.362</b>	<b>1.580.000</b>	<b>1.653.863</b>	<b>1.726.475</b>	<b>1.726.475</b>	<b>1.764.100</b>	<b>1.847.000</b>	<b>1.926.100</b>	Indikativna
				10		<i>Opći prihodi i primici</i>	<i>1.522.724</i>	<i>1.565.000</i>	<i>1.637.863</i>	<i>1.710.475</i>	<i>1.710.475</i>	<i>1.748.100</i>	<i>1.831.000</i>	<i>1.910.100</i>	<b>Gornja</b>
				61		<b>TEKUĆI RASHODI</b>	<b>1.504.691</b>	<b>1.565.000</b>	<b>1.637.863</b>	<b>1.710.475</b>	<b>1.710.475</b>	<b>1.748.100</b>	<b>1.831.000</b>	<b>1.910.100</b>	Indikativna
				611		Plaće i naknade troškova zaposlenih	1.194.969	1.217.800	1.278.690	1.342.625	1.342.625	1.379.500	1.439.200	1.502.300	Indikativna
				612		Doprinosi poslodavca i ostali doprinosi	107.133	114.500	120.225	126.236	126.236	129.700	135.500	141.800	Indikativna
				613		Izdaci za materijal, sitni inventar i usluge	202.588	232.700	238.948	241.614	241.614	238.900	256.300	266.000	Indikativna
				82		<b>KAPITALNI IZDATCI</b>	<b>18.033</b>	<b>0</b>	<b>0</b>	<b>0</b>	<b>0</b>	<b>0</b>	<b>0</b>	<b>0</b>	Indikativna
				821		Izdaci za nabavu stalnih sredstava	18.033	0	0	0	0	0	0	0	Indikativna
				20		<i>Vlastiti prihodi</i>	<i>11.780</i>	<i>15.000</i>	<i>16.000</i>	<i>16.000</i>	<i>16.000</i>	<i>16.000</i>	<i>16.000</i>	<i>16.000</i>	<b>Indikativna</b>
				82		<b>KAPITALNI IZDATCI</b>	<b>10.903</b>	<b>11.000</b>	<b>12.000</b>	<b>12.000</b>	<b>12.000</b>	<b>12.000</b>	<b>12.000</b>	<b>12.000</b>	Indikativna
				821		Izdaci za nabavu stalnih sredstava	10.903	11.000	12.000	12.000	12.000	12.000	12.000	12.000	Indikativna
				61		<b>TEKUĆI RASHODI</b>	<b>877</b>	<b>4.000</b>	<b>4.000</b>	<b>4.000</b>	<b>4.000</b>	<b>4.000</b>	<b>4.000</b>	<b>4.000</b>	Indikativna
				613		Izdaci za materijal, sitni inventar i usluge	877	4.000	4.000	4.000	4.000	4.000	4.000	4.000	Indikativna
				40		<i>Donacije</i>	<i>858</i>	<i>0</i>	<i>0</i>	<i>0</i>	<i>0</i>	<i>0</i>	<i>0</i>	<i>0</i>	<b>Indikativna</b>
				61		<b>TEKUĆI RASHODI</b>	<b>858</b>	<b>0</b>	<b>0</b>	<b>0</b>	<b>0</b>	<b>0</b>	<b>0</b>	<b>0</b>	Indikativna
				613		Izdaci za materijal, sitni inventar i usluge	858	0	0	0	0	0	0	0	Indikativna
				82		<b>KAPITALNI IZDATCI</b>	<b>0</b>	<b>0</b>	<b>0</b>	<b>0</b>	<b>0</b>	<b>0</b>	<b>0</b>	<b>0</b>	Indikativna
				821		Izdaci za nabavu stalnih sredstava	0	0	0	0	0	0	0	0	Indikativna

Dokument okvirnog proračuna Kantona Središnja Bosna za razdoblje 2025. – 2027.

Razdjel	Glava	Proračunski korisnik	Program	Izvor finans.	Ekonom. kod	Naziv	Izvršenje 2023.	Proračun za 2024.	Zahtjev proračunskih korisnika			Ograničenje rashoda i izdataka			
									2025.	2026.	2027.	2025.	2026.	2027.	Vrsta granice
1	2	3	4	5	6	7	8	9	10	11	12	13	14	15	16
				50		Primljeni tekući transferi	0	0	0	0	0	0	0	0	Indikativna
				82		<b>KAPITALNI IZDATCI</b>	<b>0</b>	<b>0</b>	<b>0</b>	<b>0</b>	<b>0</b>	<b>0</b>	<b>0</b>	<b>0</b>	Indikativna
					821	Izdaci za nabavu stalnih sredstava	0	0	0	0	0	0	0	0	Indikativna
	03	0012				<b>Mješovita srednja škola "Travnik", Travnik</b>	<b>2.658.059</b>	<b>2.649.000</b>	<b>2.712.589</b>	<b>2.764.331</b>	<b>2.834.771</b>	<b>2.875.300</b>	<b>3.053.200</b>	<b>3.181.000</b>	Indikativna
			2303			<b>Srednješolsko obrazovanje</b>	<b>2.658.059</b>	<b>2.649.000</b>	<b>2.712.589</b>	<b>2.764.331</b>	<b>2.834.771</b>	<b>2.875.300</b>	<b>3.053.200</b>	<b>3.181.000</b>	Indikativna
				10		<i>Opći prihodi i primici</i>	<i>2.641.896</i>	<i>2.623.000</i>	<i>2.692.589</i>	<i>2.753.831</i>	<i>2.824.271</i>	<i>2.855.300</i>	<i>3.042.700</i>	<i>3.170.500</i>	<b>Gornja</b>
				61		<b>TEKUĆI RASHODI</b>	<b>2.634.898</b>	<b>2.623.000</b>	<b>2.692.589</b>	<b>2.753.831</b>	<b>2.824.271</b>	<b>2.855.300</b>	<b>3.042.700</b>	<b>3.170.500</b>	Indikativna
				611		Plaće i naknade troškova zaposlenih	1.920.152	1.955.400	2.011.101	2.063.300	2.124.399	2.159.100	2.251.800	2.350.100	Indikativna
				612		Doprinosi poslodavca i ostali doprinosi	170.559	179.600	184.988	190.537	196.253	199.700	208.700	218.300	Indikativna
				613		Izdaci za materijal, sitni inventar i usluge	544.187	488.000	496.500	499.994	503.619	496.500	582.200	602.100	Indikativna
				82		<b>KAPITALNI IZDATCI</b>	<b>6.998</b>	<b>0</b>	<b>0</b>	<b>0</b>	<b>0</b>	<b>0</b>	<b>0</b>	<b>0</b>	Indikativna
				821		Izdaci za nabavu stalnih sredstava	6.998	0	0	0	0	0	0	0	Indikativna
				20		<i>Vlastiti prihodi</i>	<i>16.163</i>	<i>26.000</i>	<i>2.000</i>	<i>2.500</i>	<i>2.500</i>	<i>2.000</i>	<i>2.500</i>	<i>2.500</i>	Indikativna
				61		<b>TEKUĆI RASHODI</b>	<b>4.970</b>	<b>18.000</b>	<b>1.000</b>	<b>1.000</b>	<b>1.000</b>	<b>1.000</b>	<b>1.000</b>	<b>1.000</b>	Indikativna
				613		Izdaci za materijal, sitni inventar i usluge	4.970	18.000	1.000	1.000	1.000	1.000	1.000	1.000	Indikativna
				82		<b>KAPITALNI IZDATCI</b>	<b>11.193</b>	<b>8.000</b>	<b>1.000</b>	<b>1.500</b>	<b>1.500</b>	<b>1.000</b>	<b>1.500</b>	<b>1.500</b>	Indikativna
				821		Izdaci za nabavu stalnih sredstava	11.193	8.000	1.000	1.500	1.500	1.000	1.500	1.500	Indikativna
				40		<i>Donacije</i>	<i>0</i>	<i>0</i>	<i>8.000</i>	<i>8.000</i>	<i>8.000</i>	<i>8.000</i>	<i>8.000</i>	<i>8.000</i>	Indikativna
				82		<b>KAPITALNI IZDATCI</b>	<b>0</b>	<b>0</b>	<b>8.000</b>	<b>8.000</b>	<b>8.000</b>	<b>8.000</b>	<b>8.000</b>	<b>8.000</b>	Indikativna
				821		Izdaci za nabavu stalnih sredstava	0	0	8.000	8.000	8.000	8.000	8.000	8.000	Indikativna
				50		Primljeni tekući transferi	0	0	10.000	0	0	10.000	0	0	Indikativna
				82		<b>KAPITALNI IZDATCI</b>	<b>0</b>	<b>0</b>	<b>10.000</b>	<b>0</b>	<b>0</b>	<b>10.000</b>	<b>0</b>	<b>0</b>	Indikativna
				821		Izdaci za nabavu stalnih sredstava	0	0	10.000	0	0	10.000	0	0	Indikativna
	03	0013				<b>Srednja škola "Travnik", Nova Bila</b>	<b>1.197.296</b>	<b>1.226.400</b>	<b>1.331.584</b>	<b>1.383.287</b>	<b>1.475.249</b>	<b>1.341.000</b>	<b>1.385.900</b>	<b>1.449.800</b>	Indikativna
			2303			<b>Srednješolsko obrazovanje</b>	<b>1.197.296</b>	<b>1.226.400</b>	<b>1.331.584</b>	<b>1.383.287</b>	<b>1.475.249</b>	<b>1.341.000</b>	<b>1.385.900</b>	<b>1.449.800</b>	Indikativna
				10		<i>Opći prihodi i primici</i>	<i>1.172.348</i>	<i>1.210.400</i>	<i>1.321.584</i>	<i>1.383.287</i>	<i>1.469.249</i>	<i>1.331.000</i>	<i>1.385.900</i>	<i>1.443.800</i>	<b>Gornja</b>
				61		<b>TEKUĆI RASHODI</b>	<b>1.158.444</b>	<b>1.210.400</b>	<b>1.321.584</b>	<b>1.383.287</b>	<b>1.469.249</b>	<b>1.331.000</b>	<b>1.385.900</b>	<b>1.443.800</b>	Indikativna
				611		Plaće i naknade troškova zaposlenih	902.205	953.000	1.019.710	1.070.695	1.145.641	1.043.600	1.088.600	1.136.300	Indikativna
				612		Doprinosi poslodavca i ostali doprinosi	81.438	88.200	94.374	99.092	106.028	97.800	102.300	107.000	Indikativna
				613		Izdaci za materijal, sitni inventar i usluge	174.800	169.200	207.500	213.500	217.580	189.600	195.000	200.500	Indikativna
				82		<b>KAPITALNI IZDATCI</b>	<b>13.904</b>	<b>0</b>	<b>0</b>	<b>0</b>	<b>0</b>	<b>0</b>	<b>0</b>	<b>0</b>	Indikativna
				821		Izdaci za nabavu stalnih sredstava	13.904	0	0	0	0	0	0	0	Indikativna
				20		<i>Vlastiti prihodi</i>	<i>4.486</i>	<i>6.000</i>	<i>10.000</i>	<i>0</i>	<i>6.000</i>	<i>10.000</i>	<i>0</i>	<i>6.000</i>	Indikativna
				61		<b>TEKUĆI RASHODI</b>	<b>1.502</b>	<b>2.000</b>	<b>4.000</b>	<b>0</b>	<b>0</b>	<b>4.000</b>	<b>0</b>	<b>0</b>	Indikativna
				613		Izdaci za materijal, sitni inventar i usluge	1.502	2.000	4.000	0	0	4.000	0	0	Indikativna
				82		<b>KAPITALNI IZDATCI</b>	<b>2.985</b>	<b>4.000</b>	<b>6.000</b>	<b>0</b>	<b>6.000</b>	<b>6.000</b>	<b>0</b>	<b>6.000</b>	Indikativna
				821		Izdaci za nabavu stalnih sredstava	2.985	4.000	6.000	0	6.000	6.000	0	6.000	Indikativna
				40		<i>Donacije</i>	<i>0</i>	<i>10.000</i>	<i>0</i>	<i>0</i>	<i>0</i>	<i>0</i>	<i>0</i>	<i>0</i>	Indikativna
				82		<b>KAPITALNI IZDATCI</b>	<b>0</b>	<b>10.000</b>	<b>0</b>	<b>0</b>	<b>0</b>	<b>0</b>	<b>0</b>	<b>0</b>	Indikativna
				821		Izdaci za nabavu stalnih sredstava	0	10.000	0	0	0	0	0	0	Indikativna

Dokument okvirnog proračuna Kantona Središnja Bosna za razdoblje 2025. – 2027.

Razdjel	Glava	Proračunski korisnik	Program	Izvor finans.	Ekonom. kod	Naziv	Izvršenje 2023.	Proračun za 2024.	Zahtjev proračunskih korisnika			Ograničenje rashoda i izdataka			Vrsta granice
									2025.	2026.	2027.	2025.	2026.	2027.	
1	2	3	4	5	6	7	8	9	10	11	12	13	14	15	16
				50		Primljeni tekući transferi	0	0	0	0	0	0	0	0	Indikativna
				82		<b>KAPITALNI IZDATCI</b>	<b>0</b>	<b>0</b>	<b>0</b>	<b>0</b>	<b>0</b>	<b>0</b>	<b>0</b>	<b>0</b>	Indikativna
					821	Izdaci za nabavu stalnih sredstava	0	0	0	0	0	0	0	0	Indikativna
				60		Primljeni kapitalni transferi	20.463	0	0	0	0	0	0	0	Indikativna
				82		<b>KAPITALNI IZDATCI</b>	<b>20.463</b>	<b>0</b>	<b>0</b>	<b>0</b>	<b>0</b>	<b>0</b>	<b>0</b>	<b>0</b>	Indikativna
					821	Izdaci za nabavu stalnih sredstava	20.463	0	0	0	0	0	0	0	Indikativna
	03	0014				<b>Srednja mješovita škola "Zijah Dizdarević" Fojnica, Fojnica</b>	<b>2.819.633</b>	<b>3.075.800</b>	<b>3.840.990</b>	<b>4.225.080</b>	<b>4.650.064</b>	<b>3.344.400</b>	<b>3.476.800</b>	<b>3.616.800</b>	Indikativna
			2303			<b>Srednješkolsko obrazovanje</b>	<b>2.819.633</b>	<b>3.075.800</b>	<b>3.840.990</b>	<b>4.225.080</b>	<b>4.650.064</b>	<b>3.344.400</b>	<b>3.476.800</b>	<b>3.616.800</b>	Indikativna
				10		Opći prihodi i primici	2.800.196	2.955.000	3.675.990	4.060.080	4.485.064	3.179.400	3.311.800	3.451.800	Gornja
				61		<b>TEKUĆI RASHODI</b>	<b>2.793.196</b>	<b>2.955.000</b>	<b>3.675.990</b>	<b>4.060.080</b>	<b>4.485.064</b>	<b>3.179.400</b>	<b>3.311.800</b>	<b>3.451.800</b>	Indikativna
					611	Plaće i naknade troškova zaposlenih	2.249.307	2.311.900	3.005.470	3.306.010	3.636.604	2.590.700	2.701.800	2.819.500	Indikativna
					612	Doprinosi poslodavca i ostali doprinosi	196.866	210.400	273.520	300.870	330.960	238.300	249.000	260.500	Indikativna
					613	Izdaci za materijal, sitni inventar i usluge	347.023	432.700	397.000	453.200	517.500	350.400	361.000	371.800	Indikativna
				82		<b>KAPITALNI IZDATCI</b>	<b>7.000</b>	<b>0</b>	<b>0</b>	<b>0</b>	<b>0</b>	<b>0</b>	<b>0</b>	<b>0</b>	Indikativna
					821	Izdaci za nabavu stalnih sredstava	7.000	0	0	0	0	0	0	0	Indikativna
				20		Vlastiti prihodi	6.937	20.800	15.000	15.000	15.000	15.000	15.000	15.000	Indikativna
				61		<b>TEKUĆI RASHODI</b>	<b>0</b>	<b>500</b>	<b>0</b>	<b>0</b>	<b>0</b>	<b>0</b>	<b>0</b>	<b>0</b>	Indikativna
					613	Izdaci za materijal, sitni inventar i usluge	0	500	0	0	0	0	0	0	Indikativna
				82		<b>KAPITALNI IZDATCI</b>	<b>6.937</b>	<b>20.300</b>	<b>15.000</b>	<b>15.000</b>	<b>15.000</b>	<b>15.000</b>	<b>15.000</b>	<b>15.000</b>	Indikativna
					821	Izdaci za nabavu stalnih sredstava	6.937	20.300	15.000	15.000	15.000	15.000	15.000	15.000	Indikativna
				40		Donacije	5.000	0	0	0	0	0	0	0	Indikativna
				61		<b>TEKUĆI RASHODI</b>	<b>0</b>	<b>0</b>	<b>0</b>	<b>0</b>	<b>0</b>	<b>0</b>	<b>0</b>	<b>0</b>	Indikativna
					613	Izdaci za materijal, sitni inventar i usluge	0	0	0	0	0	0	0	0	Indikativna
				82		<b>KAPITALNI IZDATCI</b>	<b>5.000</b>	<b>0</b>	<b>0</b>	<b>0</b>	<b>0</b>	<b>0</b>	<b>0</b>	<b>0</b>	Indikativna
					821	Izdaci za nabavu stalnih sredstava	5.000	0	0	0	0	0	0	0	Indikativna
				50		Primljeni tekući transferi	7.500	100.000	150.000	150.000	150.000	150.000	150.000	150.000	Indikativna
				82		<b>KAPITALNI IZDATCI</b>	<b>7.500</b>	<b>100.000</b>	<b>150.000</b>	<b>150.000</b>	<b>150.000</b>	<b>150.000</b>	<b>150.000</b>	<b>150.000</b>	Indikativna
					821	Izdaci za nabavu stalnih sredstava	7.500	100.000	150.000	150.000	150.000	150.000	150.000	150.000	Indikativna
	03	0015				<b>Mješovita srednja škola "Vitez", Vitez</b>	<b>1.073.146</b>	<b>1.191.000</b>	<b>1.311.700</b>	<b>1.416.400</b>	<b>1.354.900</b>	<b>1.298.400</b>	<b>1.352.600</b>	<b>1.410.200</b>	Indikativna
			2303			<b>Srednješkolsko obrazovanje</b>	<b>1.073.146</b>	<b>1.191.000</b>	<b>1.311.700</b>	<b>1.416.400</b>	<b>1.354.900</b>	<b>1.298.400</b>	<b>1.352.600</b>	<b>1.410.200</b>	Indikativna
				10		Opći prihodi i primici	1.072.646	1.188.500	1.308.900	1.413.600	1.352.100	1.295.600	1.349.800	1.407.400	Gornja
				61		<b>TEKUĆI RASHODI</b>	<b>1.067.322</b>	<b>1.188.500</b>	<b>1.298.900</b>	<b>1.403.600</b>	<b>1.342.100</b>	<b>1.295.600</b>	<b>1.349.800</b>	<b>1.407.400</b>	Indikativna
					611	Plaće i naknade troškova zaposlenih	877.654	953.700	1.049.000	1.146.500	1.070.800	1.049.800	1.094.900	1.142.700	Indikativna
					612	Doprinosi poslodavca i ostali doprinosi	76.687	87.700	99.200	105.400	118.600	97.200	101.600	106.300	Indikativna
					613	Izdaci za materijal, sitni inventar i usluge	112.982	147.100	150.700	151.700	152.700	148.600	153.300	158.400	Indikativna
				82		<b>KAPITALNI IZDATCI</b>	<b>5.324</b>	<b>0</b>	<b>10.000</b>	<b>10.000</b>	<b>10.000</b>	<b>0</b>	<b>0</b>	<b>0</b>	Indikativna
					821	Izdaci za nabavu stalnih sredstava	5.324	0	10.000	10.000	10.000	0	0	0	Indikativna
				20		Vlastiti prihodi	0	2.500	2.800	2.800	2.800	2.800	2.800	2.800	Indikativna
				61		<b>TEKUĆI RASHODI</b>	<b>0</b>	<b>0</b>	<b>0</b>	<b>0</b>	<b>0</b>	<b>0</b>	<b>0</b>	<b>0</b>	Indikativna
					613	Izdaci za materijal, sitni inventar i usluge	0	0	0	0	0	0	0	0	Indikativna

Dokument okvirnog proračuna Kantona Središnja Bosna za razdoblje 2025. – 2027.

Razdjel	Glava	Proračunski korisnik	Program	Izvor finans.	Ekonom. kod	Naziv	Izvršenje 2023.	Proračun za 2024.	Zahtjev proračunskih korisnika			Ograničenje rashoda i izdataka			Vrsta granice
									2025.	2026.	2027.	2025.	2026.	2027.	
1	2	3	4	5	6	7	8	9	10	11	12	13	14	15	16
					82	<b>KAPITALNI IZDATCI</b>	<b>0</b>	<b>2.500</b>	<b>2.800</b>	<b>2.800</b>	<b>2.800</b>	<b>2.800</b>	<b>2.800</b>	<b>2.800</b>	Indikativna
					821	Izdaci za nabavu stalnih sredstava	0	2.500	2.800	2.800	2.800	2.800	2.800	2.800	Indikativna
				50		<i>Primljeni tekući transferi</i>	500	0	0	0	0	0	0	0	<b>Indikativna</b>
					61	<b>TEKUĆI RASHODI</b>	<b>500</b>	<b>0</b>	<b>0</b>	<b>0</b>	<b>0</b>	<b>0</b>	<b>0</b>	<b>0</b>	Indikativna
					613	Izdaci za materijal, sitni inventar i usluge	500	0	0	0	0	0	0	0	Indikativna
					82	<b>KAPITALNI IZDATCI</b>	<b>0</b>	<b>0</b>	<b>0</b>	<b>0</b>	<b>0</b>	<b>0</b>	<b>0</b>	<b>0</b>	Indikativna
					821	Izdaci za nabavu stalnih sredstava	0	0	0	0	0	0	0	0	Indikativna
	03	0016				<b>Srednja škola "Vitez", Vitez</b>	<b>1.661.741</b>	<b>1.750.700</b>	<b>1.838.235</b>	<b>1.966.906</b>	<b>2.163.588</b>	<b>1.973.600</b>	<b>2.059.503</b>	<b>2.151.071</b>	Indikativna
			2303			<b>Srednješkolosko obrazovanje</b>	<b>1.661.741</b>	<b>1.750.700</b>	<b>1.838.235</b>	<b>1.966.906</b>	<b>2.163.588</b>	<b>1.973.600</b>	<b>2.059.503</b>	<b>2.151.071</b>	Indikativna
				10		<i>Opći prihodi i primici</i>	<i>1.655.208</i>	<i>1.720.700</i>	<i>1.806.735</i>	<i>1.933.203</i>	<i>2.126.517</i>	<i>1.942.100</i>	<i>2.025.800</i>	<i>2.114.000</i>	<b>Gornja</b>
					61	<b>TEKUĆI RASHODI</b>	<b>1.647.253</b>	<b>1.720.700</b>	<b>1.806.735</b>	<b>1.933.203</b>	<b>2.126.517</b>	<b>1.942.100</b>	<b>2.025.800</b>	<b>2.114.000</b>	Indikativna
					611	Plaće i naknade troškova zaposlenih	1.408.210	1.457.400	1.530.270	1.637.388	1.801.125	1.654.400	1.726.200	1.802.100	Indikativna
					612	Doprinosi poslodavca i ostali doprinosi	128.090	138.400	145.320	155.492	171.041	157.200	164.300	171.800	Indikativna
					613	Izdaci za materijal, sitni inventar i usluge	110.952	124.900	131.145	140.323	154.351	130.500	135.300	140.100	Indikativna
					82	<b>KAPITALNI IZDATCI</b>	<b>7.955</b>	<b>0</b>	<b>0</b>	<b>0</b>	<b>0</b>	<b>0</b>	<b>0</b>	<b>0</b>	Indikativna
					821	Izdaci za nabavu stalnih sredstava	7.955	0	0	0	0	0	0	0	Indikativna
				20		<i>Vlastiti prihodi</i>	<i>2.757</i>	<i>6.000</i>	<i>6.300</i>	<i>6.740</i>	<i>7.413</i>	<i>6.300</i>	<i>6.740</i>	<i>7.413</i>	<b>Indikativna</b>
					61	<b>TEKUĆI RASHODI</b>	<b>975</b>	<b>6.000</b>	<b>6.300</b>	<b>6.740</b>	<b>7.413</b>	<b>6.300</b>	<b>6.740</b>	<b>7.413</b>	Indikativna
					613	Izdaci za materijal, sitni inventar i usluge	975	6.000	6.300	6.740	7.413	6.300	6.740	7.413	Indikativna
					82	<b>KAPITALNI IZDATCI</b>	<b>1.782</b>	<b>0</b>	<b>0</b>	<b>0</b>	<b>0</b>	<b>0</b>	<b>0</b>	<b>0</b>	Indikativna
					821	Izdaci za nabavu stalnih sredstava	1.782	0	0	0	0	0	0	0	Indikativna
				40		<i>Donacije</i>	<i>3.776</i>	<i>14.000</i>	<i>14.700</i>	<i>15.728</i>	<i>17.300</i>	<i>14.700</i>	<i>15.728</i>	<i>17.300</i>	<b>Indikativna</b>
					61	<b>TEKUĆI RASHODI</b>	<b>2.836</b>	<b>0</b>	<b>0</b>	<b>0</b>	<b>0</b>	<b>0</b>	<b>0</b>	<b>0</b>	Indikativna
					613	Izdaci za materijal, sitni inventar i usluge	2.836	0	0	0	0	0	0	0	Indikativna
					82	<b>KAPITALNI IZDATCI</b>	<b>940</b>	<b>14.000</b>	<b>14.700</b>	<b>15.728</b>	<b>17.300</b>	<b>14.700</b>	<b>15.728</b>	<b>17.300</b>	Indikativna
					821	Izdaci za nabavu stalnih sredstava	940	14.000	14.700	15.728	17.300	14.700	15.728	17.300	Indikativna
				50		<i>Primljeni tekući transferi</i>	<i>0</i>	<i>10.000</i>	<i>10.500</i>	<i>11.235</i>	<i>12.358</i>	<i>10.500</i>	<i>11.235</i>	<i>12.358</i>	<b>Indikativna</b>
					82	<b>KAPITALNI IZDATCI</b>	<b>0</b>	<b>10.000</b>	<b>10.500</b>	<b>11.235</b>	<b>12.358</b>	<b>10.500</b>	<b>11.235</b>	<b>12.358</b>	Indikativna
					821	Izdaci za nabavu stalnih sredstava	0	10.000	10.500	11.235	12.358	10.500	11.235	12.358	Indikativna
	03	0017				<b>Mješovita srednja škola Busovača, Busovača</b>	<b>1.473.160</b>	<b>1.509.200</b>	<b>1.661.620</b>	<b>1.811.040</b>	<b>1.990.336</b>	<b>1.682.950</b>	<b>1.754.700</b>	<b>1.829.400</b>	Indikativna
			2303			<b>Srednješkolosko obrazovanje</b>	<b>1.473.160</b>	<b>1.509.200</b>	<b>1.661.620</b>	<b>1.811.040</b>	<b>1.990.336</b>	<b>1.682.950</b>	<b>1.754.700</b>	<b>1.829.400</b>	Indikativna
				10		<i>Opći prihodi i primici</i>	<i>1.470.677</i>	<i>1.491.700</i>	<i>1.642.370</i>	<i>1.790.040</i>	<i>1.969.036</i>	<i>1.663.700</i>	<i>1.733.700</i>	<i>1.808.100</i>	<b>Gornja</b>
					61	<b>TEKUĆI RASHODI</b>	<b>1.450.781</b>	<b>1.491.700</b>	<b>1.642.370</b>	<b>1.790.040</b>	<b>1.969.036</b>	<b>1.663.700</b>	<b>1.733.700</b>	<b>1.808.100</b>	Indikativna
					611	Plaće i naknade troškova zaposlenih	1.186.636	1.211.300	1.332.430	1.453.560	1.598.916	1.353.900	1.411.800	1.473.200	Indikativna
					612	Doprinosi poslodavca i ostali doprinosi	104.154	110.900	121.990	133.080	146.380	123.700	129.300	135.200	Indikativna
					613	Izdaci za materijal, sitni inventar i usluge	159.991	169.500	187.950	203.400	223.740	186.100	192.600	199.700	Indikativna
					82	<b>KAPITALNI IZDATCI</b>	<b>19.896</b>	<b>0</b>	<b>0</b>	<b>0</b>	<b>0</b>	<b>0</b>	<b>0</b>	<b>0</b>	Indikativna
					821	Izdaci za nabavu stalnih sredstava	19.896	0	0	0	0	0	0	0	Indikativna
				20		<i>Vlastiti prihodi</i>	<i>1.883</i>	<i>2.500</i>	<i>2.750</i>	<i>3.000</i>	<i>3.300</i>	<i>2.750</i>	<i>3.000</i>	<i>3.300</i>	<b>Indikativna</b>
					61	<b>TEKUĆI RASHODI</b>	<b>65</b>	<b>0</b>	<b>0</b>	<b>0</b>	<b>0</b>	<b>0</b>	<b>0</b>	<b>0</b>	Indikativna

Dokument okvirnog proračuna Kantona Središnja Bosna za razdoblje 2025. – 2027.

Razdjel	Glava	Proračunski korisnik	Program	Izvor finans.	Ekonom. kod	Naziv	Izvršenje 2023.	Proračun za 2024.	Zahtjev proračunskih korisnika			Ograničenje rashoda i izdataka			Vrsta granice
									2025.	2026.	2027.	2025.	2026.	2027.	
1	2	3	4	5	6	7	8	9	10	11	12	13	14	15	16
					613	Izdaci za materijal, sitni inventar i usluge	65	0	0	0	0	0	0	0	Indikativna
					<b>82</b>	<b>KAPITALNI IZDATCI</b>	<b>1.818</b>	<b>2.500</b>	<b>2.750</b>	<b>3.000</b>	<b>3.300</b>	<b>2.750</b>	<b>3.000</b>	<b>3.300</b>	Indikativna
					821	Izdaci za nabavu stalnih sredstava	1.818	2.500	2.750	3.000	3.300	2.750	3.000	3.300	Indikativna
				40		<i>Donacije</i>	<i>600</i>	<i>5.000</i>	<i>5.500</i>	<i>6.000</i>	<i>6.000</i>	<i>5.500</i>	<i>6.000</i>	<i>6.000</i>	<b>Indikativna</b>
					<b>61</b>	<b>TEKUĆI RASHODI</b>	<b>0</b>	<b>0</b>	<b>0</b>	<b>0</b>	<b>0</b>	<b>0</b>	<b>0</b>	<b>0</b>	Indikativna
					613	Izdaci za materijal, sitni inventar i usluge	0	0	0	0	0	0	0	0	Indikativna
					<b>82</b>	<b>KAPITALNI IZDATCI</b>	<b>600</b>	<b>5.000</b>	<b>5.500</b>	<b>6.000</b>	<b>6.000</b>	<b>5.500</b>	<b>6.000</b>	<b>6.000</b>	Indikativna
					821	Izdaci za nabavu stalnih sredstava	600	5.000	5.500	6.000	6.000	5.500	6.000	6.000	Indikativna
				50		<i>Primljeni tekući transferi</i>	<i>0</i>	<i>10.000</i>	<i>11.000</i>	<i>12.000</i>	<i>12.000</i>	<i>11.000</i>	<i>12.000</i>	<i>12.000</i>	<b>Indikativna</b>
					<b>82</b>	<b>KAPITALNI IZDATCI</b>	<b>0</b>	<b>10.000</b>	<b>11.000</b>	<b>12.000</b>	<b>12.000</b>	<b>11.000</b>	<b>12.000</b>	<b>12.000</b>	Indikativna
					821	Izdaci za nabavu stalnih sredstava	0	10.000	11.000	12.000	12.000	11.000	12.000	12.000	Indikativna
03	0018					<b>Srednja škola "Busovača", Busovača</b>	<b>1.192.846</b>	<b>1.270.500</b>	<b>1.607.709</b>	<b>1.344.124</b>	<b>1.361.245</b>	<b>1.698.600</b>	<b>1.456.200</b>	<b>1.517.400</b>	Indikativna
			2303			<b>Srednješkolosko obrazovanje</b>	<b>1.192.846</b>	<b>1.270.500</b>	<b>1.607.709</b>	<b>1.344.124</b>	<b>1.361.245</b>	<b>1.698.600</b>	<b>1.456.200</b>	<b>1.517.400</b>	Indikativna
				10		<i>Opći prihodi i primici</i>	<i>1.190.306</i>	<i>1.232.200</i>	<i>1.262.709</i>	<i>1.299.024</i>	<i>1.315.845</i>	<i>1.353.600</i>	<i>1.411.100</i>	<i>1.472.000</i>	<b>Gornja</b>
					<b>61</b>	<b>TEKUĆI RASHODI</b>	<b>1.162.956</b>	<b>1.232.200</b>	<b>1.262.709</b>	<b>1.299.024</b>	<b>1.315.845</b>	<b>1.353.600</b>	<b>1.411.100</b>	<b>1.472.000</b>	Indikativna
					611	Plaće i naknade troškova zaposlenih	971.166	1.016.500	1.040.000	1.065.000	1.080.000	1.114.400	1.162.700	1.213.900	Indikativna
					612	Doprinosi poslodavca i ostali doprinosi	88.833	95.500	100.000	110.000	110.000	106.000	110.700	115.800	Indikativna
					613	Izdaci za materijal, sitni inventar i usluge	102.957	120.200	122.709	124.024	125.845	133.200	137.700	142.300	Indikativna
					<b>82</b>	<b>KAPITALNI IZDATCI</b>	<b>27.350</b>	<b>0</b>	<b>0</b>	<b>0</b>	<b>0</b>	<b>0</b>	<b>0</b>	<b>0</b>	Indikativna
					821	Izdaci za nabavu stalnih sredstava	27.350	0	0	0	0	0	0	0	Indikativna
				20		<i>Vlastiti prihodi</i>	<i>1.740</i>	<i>4.300</i>	<i>7.000</i>	<i>7.100</i>	<i>7.400</i>	<i>7.000</i>	<i>7.100</i>	<i>7.400</i>	<b>Indikativna</b>
					<b>61</b>	<b>TEKUĆI RASHODI</b>	<b>1.290</b>	<b>3.800</b>	<b>5.500</b>	<b>5.600</b>	<b>5.900</b>	<b>5.500</b>	<b>5.600</b>	<b>5.900</b>	Indikativna
					613	Izdaci za materijal, sitni inventar i usluge	1.290	3.800	5.500	5.600	5.900	5.500	5.600	5.900	Indikativna
					<b>82</b>	<b>KAPITALNI IZDATCI</b>	<b>450</b>	<b>500</b>	<b>1.500</b>	<b>1.500</b>	<b>1.500</b>	<b>1.500</b>	<b>1.500</b>	<b>1.500</b>	Indikativna
					821	Izdaci za nabavu stalnih sredstava	450	500	1.500	1.500	1.500	1.500	1.500	1.500	Indikativna
				40		<i>Donacije</i>	<i>800</i>	<i>14.000</i>	<i>318.000</i>	<i>18.000</i>	<i>18.000</i>	<i>318.000</i>	<i>18.000</i>	<i>18.000</i>	<b>Indikativna</b>
					<b>61</b>	<b>TEKUĆI RASHODI</b>	<b>0</b>	<b>0</b>	<b>0</b>	<b>0</b>	<b>0</b>	<b>0</b>	<b>0</b>	<b>0</b>	Indikativna
					613	Izdaci za materijal, sitni inventar i usluge	0	0	0	0	0	0	0	0	Indikativna
					<b>82</b>	<b>KAPITALNI IZDATCI</b>	<b>800</b>	<b>14.000</b>	<b>318.000</b>	<b>18.000</b>	<b>18.000</b>	<b>318.000</b>	<b>18.000</b>	<b>18.000</b>	Indikativna
					821	Izdaci za nabavu stalnih sredstava	800	14.000	318.000	18.000	18.000	318.000	18.000	18.000	Indikativna
				50		<i>Primljeni tekući transferi</i>	<i>0</i>	<i>20.000</i>	<i>20.000</i>	<i>20.000</i>	<i>20.000</i>	<i>20.000</i>	<i>20.000</i>	<i>20.000</i>	<b>Indikativna</b>
					<b>82</b>	<b>KAPITALNI IZDATCI</b>	<b>0</b>	<b>20.000</b>	<b>20.000</b>	<b>20.000</b>	<b>20.000</b>	<b>20.000</b>	<b>20.000</b>	<b>20.000</b>	Indikativna
					821	Izdaci za nabavu stalnih sredstava	0	20.000	20.000	20.000	20.000	20.000	20.000	20.000	Indikativna
				60		<i>Primljeni kapitalni transferi</i>	<i>0</i>	<i>0</i>	<i>0</i>	<i>0</i>	<i>0</i>	<i>0</i>	<i>0</i>	<i>0</i>	<b>Indikativna</b>
					<b>82</b>	<b>KAPITALNI IZDATCI</b>	<b>0</b>	<b>0</b>	<b>0</b>	<b>0</b>	<b>0</b>	<b>0</b>	<b>0</b>	<b>0</b>	Indikativna
					821	Izdaci za nabavu stalnih sredstava	0	0	0	0	0	0	0	0	Indikativna
03	0019					<b>Srednja strukovna škola "Jajce", Jajce</b>	<b>1.523.350</b>	<b>1.551.600</b>	<b>1.592.730</b>	<b>1.612.380</b>	<b>1.632.530</b>	<b>1.695.700</b>	<b>1.785.900</b>	<b>1.862.700</b>	Indikativna
			2303			<b>Srednješkolosko obrazovanje</b>	<b>1.523.350</b>	<b>1.551.600</b>	<b>1.592.730</b>	<b>1.612.380</b>	<b>1.632.530</b>	<b>1.695.700</b>	<b>1.785.900</b>	<b>1.862.700</b>	Indikativna
				10		<i>Opći prihodi i primici</i>	<i>1.523.350</i>	<i>1.549.100</i>	<i>1.590.230</i>	<i>1.609.880</i>	<i>1.630.030</i>	<i>1.693.200</i>	<i>1.783.400</i>	<i>1.860.200</i>	<b>Gornja</b>
					<b>61</b>	<b>TEKUĆI RASHODI</b>	<b>1.523.350</b>	<b>1.549.100</b>	<b>1.590.230</b>	<b>1.609.880</b>	<b>1.630.030</b>	<b>1.693.200</b>	<b>1.783.400</b>	<b>1.860.200</b>	Indikativna



Dokument okvirnog proračuna Kantona Središnja Bosna za razdoblje 2025. – 2027.

Razdjel	Glava	Proračunski korisnik	Program	Izvor finans.	Ekonom. kod	Naziv	Izvršenje 2023.	Proračun za 2024.	Zahtjev proračunskih korisnika			Ograničenje rashoda i izdataka			Vrsta granice
									2025.	2026.	2027.	2025.	2026.	2027.	
1	2	3	4	5	6	7	8	9	10	11	12	13	14	15	16
					611	Plaće i naknade troškova zaposlenih	1.188.421	1.224.500	1.253.330	1.267.030	1.280.730	1.345.100	1.403.000	1.464.200	Indikativna
					612	Doprinosi poslodavca i ostali doprinosi	107.486	112.400	113.500	113.800	114.200	124.700	130.400	136.400	Indikativna
					613	Izdaci za materijal, sitni inventar i usluge	227.444	212.200	223.400	229.050	235.100	223.400	250.000	259.600	Indikativna
					82	<b>KAPITALNI IZDATCI</b>	<b>0</b>	<b>0</b>	<b>0</b>	<b>0</b>	<b>0</b>	<b>0</b>	<b>0</b>	<b>0</b>	Indikativna
					821	Izdaci za nabavu stalnih sredstava	0	0	0	0	0	0	0	0	Indikativna
				20		<i>Vlastiti prihodi</i>	0	2.500	2.500	2.500	2.500	2.500	2.500	2.500	<b>Indikativna</b>
					61	<b>TEKUĆI RASHODI</b>	<b>0</b>	<b>0</b>	<b>0</b>	<b>0</b>	<b>0</b>	<b>0</b>	<b>0</b>	<b>0</b>	Indikativna
					613	Izdaci za materijal, sitni inventar i usluge	0	0	0	0	0	0	0	0	Indikativna
					82	<b>KAPITALNI IZDATCI</b>	<b>0</b>	<b>2.500</b>	<b>2.500</b>	<b>2.500</b>	<b>2.500</b>	<b>2.500</b>	<b>2.500</b>	<b>2.500</b>	Indikativna
					821	Izdaci za nabavu stalnih sredstava	0	2.500	2.500	2.500	2.500	2.500	2.500	2.500	Indikativna
	03	0020				<b>Srednja škola "Nikola Šop", Jajce</b>	<b>1.468.957</b>	<b>1.472.200</b>	<b>1.523.200</b>	<b>1.493.200</b>	<b>1.473.200</b>	<b>1.682.200</b>	<b>1.727.300</b>	<b>1.780.500</b>	Indikativna
			2303			<b>Srednješkolsko obrazovanje</b>	<b>1.468.957</b>	<b>1.472.200</b>	<b>1.523.200</b>	<b>1.493.200</b>	<b>1.473.200</b>	<b>1.682.200</b>	<b>1.727.300</b>	<b>1.780.500</b>	Indikativna
				10		<i>Opći prihodi i primici</i>	1.456.061	1.471.900	1.472.700	1.472.700	1.472.700	1.631.700	1.706.800	1.780.000	<b>Gornja</b>
					61	<b>TEKUĆI RASHODI</b>	<b>1.440.135</b>	<b>1.471.900</b>	<b>1.472.700</b>	<b>1.472.700</b>	<b>1.472.700</b>	<b>1.631.700</b>	<b>1.706.800</b>	<b>1.780.000</b>	Indikativna
					611	Plaće i naknade troškova zaposlenih	1.151.050	1.198.200	1.198.300	1.198.300	1.198.300	1.322.000	1.379.300	1.440.000	Indikativna
					612	Doprinosi poslodavca i ostali doprinosi	105.240	113.400	113.400	113.400	113.400	125.800	131.500	137.500	Indikativna
					613	Izdaci za materijal, sitni inventar i usluge	183.846	160.300	161.000	161.000	161.000	183.900	196.000	202.500	Indikativna
					82	<b>KAPITALNI IZDATCI</b>	<b>15.926</b>	<b>0</b>	<b>0</b>	<b>0</b>	<b>0</b>	<b>0</b>	<b>0</b>	<b>0</b>	Indikativna
					821	Izdaci za nabavu stalnih sredstava	15.926	0	0	0	0	0	0	0	Indikativna
				20		<i>Vlastiti prihodi</i>	295	300	500	500	500	500	500	500	<b>Indikativna</b>
					61	<b>TEKUĆI RASHODI</b>	<b>0</b>	<b>300</b>	<b>0</b>	<b>0</b>	<b>0</b>	<b>0</b>	<b>0</b>	<b>0</b>	Indikativna
					613	Izdaci za materijal, sitni inventar i usluge	0	300	0	0	0	0	0	0	Indikativna
					82	<b>KAPITALNI IZDATCI</b>	<b>295</b>	<b>0</b>	<b>500</b>	<b>500</b>	<b>500</b>	<b>500</b>	<b>500</b>	<b>500</b>	Indikativna
					821	Izdaci za nabavu stalnih sredstava	295	0	500	500	500	500	500	500	Indikativna
				40		<i>Donacije</i>	0	0	0	20.000	0	0	20.000	0	<b>Indikativna</b>
					82	<b>KAPITALNI IZDATCI</b>	<b>0</b>	<b>0</b>	<b>0</b>	<b>20.000</b>	<b>0</b>	<b>0</b>	<b>20.000</b>	<b>0</b>	Indikativna
					821	Izdaci za nabavu stalnih sredstava	0	0	0	20.000	0	0	20.000	0	Indikativna
				50		<i>Primljeni tekući transferi</i>	0	0	50.000	0	0	50.000	0	0	<b>Indikativna</b>
					82	<b>KAPITALNI IZDATCI</b>	<b>0</b>	<b>0</b>	<b>50.000</b>	<b>0</b>	<b>0</b>	<b>50.000</b>	<b>0</b>	<b>0</b>	Indikativna
					821	Izdaci za nabavu stalnih sredstava	0	0	50.000	0	0	50.000	0	0	Indikativna
				60		<i>Primljeni kapitalni transferi</i>	12.601	0	0	0	0	0	0	0	<b>Indikativna</b>
					82	<b>KAPITALNI IZDATCI</b>	<b>12.601</b>	<b>0</b>	<b>0</b>	<b>0</b>	<b>0</b>	<b>0</b>	<b>0</b>	<b>0</b>	Indikativna
					821	Izdaci za nabavu stalnih sredstava	12.601	0	0	0	0	0	0	0	Indikativna
	03	0021				<b>Srednja škola "Ivan Goran Kovačić", Kiseljak</b>	<b>1.856.097</b>	<b>1.972.500</b>	<b>2.087.100</b>	<b>2.139.100</b>	<b>2.133.300</b>	<b>2.184.200</b>	<b>2.225.200</b>	<b>2.325.600</b>	Indikativna
			2303			<b>Srednješkolsko obrazovanje</b>	<b>1.856.097</b>	<b>1.972.500</b>	<b>2.087.100</b>	<b>2.139.100</b>	<b>2.133.300</b>	<b>2.184.200</b>	<b>2.225.200</b>	<b>2.325.600</b>	Indikativna
				10		<i>Opći prihodi i primici</i>	1.851.525	1.933.700	2.032.300	2.134.300	2.124.500	2.129.400	2.220.400	2.316.800	<b>Gornja</b>
					61	<b>TEKUĆI RASHODI</b>	<b>1.837.531</b>	<b>1.933.700</b>	<b>2.032.300</b>	<b>2.134.300</b>	<b>2.124.500</b>	<b>2.129.400</b>	<b>2.220.400</b>	<b>2.316.800</b>	Indikativna
					611	Plaće i naknade troškova zaposlenih	1.552.347	1.625.200	1.707.200	1.793.200	1.882.700	1.798.800	1.876.800	1.959.300	Indikativna
					612	Doprinosi poslodavca i ostali doprinosi	141.149	153.200	160.700	168.700	176.800	170.700	178.400	186.600	Indikativna
					613	Izdaci za materijal, sitni inventar i usluge	144.035	155.300	164.400	172.400	65.000	159.900	165.200	170.900	Indikativna

Dokument okvirnog proračuna Kantona Središnja Bosna za razdoblje 2025. – 2027.

Razdjel	Glava	Proračunski korisnik	Program	Izvor finans.	Ekonom. kod	Naziv	Izvršenje 2023.	Proračun za 2024.	Zahtjev proračunskih korisnika			Ograničenje rashoda i izdataka			Vrsta granice
									2025.	2026.	2027.	2025.	2026.	2027.	
1	2	3	4	5	6	7	8	9	10	11	12	13	14	15	16
					82	<b>KAPITALNI IZDATCI</b>	<b>13.994</b>	<b>0</b>	<b>0</b>	<b>0</b>	<b>0</b>	<b>0</b>	<b>0</b>	<b>0</b>	Indikativna
					821	Izdaci za nabavu stalnih sredstava	13.994	0	0	0	0	0	0	0	Indikativna
				20		<i>Vlastiti prihodi</i>	<i>4.571</i>	<i>4.800</i>	<i>4.800</i>	<i>4.800</i>	<i>4.800</i>	<i>4.800</i>	<i>4.800</i>	<i>4.800</i>	<b>Indikativna</b>
					61	<b>TEKUĆI RASHODI</b>	<b>761</b>	<b>1.000</b>	<b>0</b>	<b>0</b>	<b>0</b>	<b>0</b>	<b>0</b>	<b>0</b>	Indikativna
					613	Izdaci za materijal, sitni inventar i usluge	761	1.000	0	0	0	0	0	0	Indikativna
					82	<b>KAPITALNI IZDATCI</b>	<b>3.811</b>	<b>3.800</b>	<b>4.800</b>	<b>4.800</b>	<b>4.800</b>	<b>4.800</b>	<b>4.800</b>	<b>4.800</b>	Indikativna
					821	Izdaci za nabavu stalnih sredstava	3.811	3.800	4.800	4.800	4.800	4.800	4.800	4.800	Indikativna
				40		<i>Donacije</i>	<i>0</i>	<i>14.000</i>	<i>0</i>	<i>0</i>	<i>4.000</i>	<i>0</i>	<i>0</i>	<i>4.000</i>	<b>Indikativna</b>
					82	<b>KAPITALNI IZDATCI</b>	<b>0</b>	<b>14.000</b>	<b>0</b>	<b>0</b>	<b>4.000</b>	<b>0</b>	<b>0</b>	<b>4.000</b>	Indikativna
					821	Izdaci za nabavu stalnih sredstava	0	14.000	0	0	4.000	0	0	4.000	Indikativna
				50		<i>Primljeni tekući transferi</i>	<i>0</i>	<i>20.000</i>	<i>50.000</i>	<i>0</i>	<i>0</i>	<i>50.000</i>	<i>0</i>	<i>0</i>	<b>Indikativna</b>
					82	<b>KAPITALNI IZDATCI</b>	<b>0</b>	<b>20.000</b>	<b>50.000</b>	<b>0</b>	<b>0</b>	<b>50.000</b>	<b>0</b>	<b>0</b>	Indikativna
					821	Izdaci za nabavu stalnih sredstava	0	20.000	50.000	0	0	50.000	0	0	Indikativna
03		0022				<b>Srednja strukovna škola, Fojnica</b>	<b>1.496.652</b>	<b>1.576.600</b>	<b>1.646.840</b>	<b>1.714.400</b>	<b>1.785.800</b>	<b>1.719.200</b>	<b>1.793.700</b>	<b>1.870.300</b>	Indikativna
			2303			<b>Srednješkolsko obrazovanje</b>	<b>1.496.652</b>	<b>1.576.600</b>	<b>1.646.840</b>	<b>1.714.400</b>	<b>1.785.800</b>	<b>1.719.200</b>	<b>1.793.700</b>	<b>1.870.300</b>	Indikativna
				10		<i>Opći prihodi i primici</i>	<i>1.492.004</i>	<i>1.570.600</i>	<i>1.643.140</i>	<i>1.710.700</i>	<i>1.782.100</i>	<i>1.715.500</i>	<i>1.790.000</i>	<i>1.866.600</i>	<b>Gornja</b>
					61	<b>TEKUĆI RASHODI</b>	<b>1.485.091</b>	<b>1.570.600</b>	<b>1.643.140</b>	<b>1.710.700</b>	<b>1.782.100</b>	<b>1.715.500</b>	<b>1.790.000</b>	<b>1.866.600</b>	Indikativna
					611	Plaće i naknade troškova zaposlenih	1.219.821	1.280.900	1.335.740	1.391.300	1.451.000	1.407.100	1.467.900	1.532.300	Indikativna
					612	Doprinosi poslodavca i ostali doprinosi	110.608	119.200	131.200	141.200	151.200	132.200	138.200	144.500	Indikativna
					613	Izdaci za materijal, sitni inventar i usluge	154.662	170.500	176.200	178.200	179.900	176.200	183.900	189.800	Indikativna
					82	<b>KAPITALNI IZDATCI</b>	<b>6.912</b>	<b>0</b>	<b>0</b>	<b>0</b>	<b>0</b>	<b>0</b>	<b>0</b>	<b>0</b>	Indikativna
					821	Izdaci za nabavu stalnih sredstava	6.912	0	0	0	0	0	0	0	Indikativna
				20		<i>Vlastiti prihodi</i>	<i>4.648</i>	<i>6.000</i>	<i>3.700</i>	<i>3.700</i>	<i>3.700</i>	<i>3.700</i>	<i>3.700</i>	<i>3.700</i>	<b>Indikativna</b>
					61	<b>TEKUĆI RASHODI</b>	<b>3.011</b>	<b>2.300</b>	<b>0</b>	<b>0</b>	<b>0</b>	<b>0</b>	<b>0</b>	<b>0</b>	Indikativna
					613	Izdaci za materijal, sitni inventar i usluge	3.011	2.300	0	0	0	0	0	0	Indikativna
					82	<b>KAPITALNI IZDATCI</b>	<b>1.637</b>	<b>3.700</b>	<b>3.700</b>	<b>3.700</b>	<b>3.700</b>	<b>3.700</b>	<b>3.700</b>	<b>3.700</b>	Indikativna
					821	Izdaci za nabavu stalnih sredstava	1.637	3.700	3.700	3.700	3.700	3.700	3.700	3.700	Indikativna
				40		<i>Donacije</i>	<i>0</i>	<i>0</i>	<i>0</i>	<i>0</i>	<i>0</i>	<i>0</i>	<i>0</i>	<i>0</i>	<b>Indikativna</b>
					82	<b>KAPITALNI IZDATCI</b>	<b>0</b>	<b>0</b>	<b>0</b>	<b>0</b>	<b>0</b>	<b>0</b>	<b>0</b>	<b>0</b>	Indikativna
					821	Izdaci za nabavu stalnih sredstava	0	0	0	0	0	0	0	0	Indikativna
				50		<i>Primljeni tekući transferi</i>	<i>0</i>	<i>0</i>	<i>0</i>	<i>0</i>	<i>0</i>	<i>0</i>	<i>0</i>	<i>0</i>	<b>Indikativna</b>
					82	<b>KAPITALNI IZDATCI</b>	<b>0</b>	<b>0</b>	<b>0</b>	<b>0</b>	<b>0</b>	<b>0</b>	<b>0</b>	<b>0</b>	Indikativna
					821	Izdaci za nabavu stalnih sredstava	0	0	0	0	0	0	0	0	Indikativna
03		0023				<b>Srednja škola "Kreševo", Kreševo</b>	<b>1.088.869</b>	<b>1.188.400</b>	<b>851.800</b>	<b>866.900</b>	<b>871.400</b>	<b>1.257.100</b>	<b>1.311.100</b>	<b>1.367.200</b>	Indikativna
			2303			<b>Srednješkolsko obrazovanje</b>	<b>1.088.869</b>	<b>1.188.400</b>	<b>851.800</b>	<b>866.900</b>	<b>871.400</b>	<b>1.257.100</b>	<b>1.311.100</b>	<b>1.367.200</b>	Indikativna
				10		<i>Opći prihodi i primici</i>	<i>1.078.447</i>	<i>1.126.000</i>	<i>827.300</i>	<i>840.700</i>	<i>844.700</i>	<i>1.232.600</i>	<i>1.284.900</i>	<i>1.340.500</i>	<b>Gornja</b>
					61	<b>TEKUĆI RASHODI</b>	<b>1.064.212</b>	<b>1.126.000</b>	<b>827.300</b>	<b>840.700</b>	<b>844.700</b>	<b>1.232.600</b>	<b>1.284.900</b>	<b>1.340.500</b>	Indikativna
					611	Plaće i naknade troškova zaposlenih	875.278	910.300	691.000	695.000	698.000	1.003.000	1.046.400	1.092.300	Indikativna
					612	Doprinosi poslodavca i ostali doprinosi	79.836	85.400	64.000	70.000	70.000	94.800	99.000	103.600	Indikativna
					613	Izdaci za materijal, sitni inventar i usluge	109.098	130.300	72.300	75.700	76.700	134.800	139.500	144.600	Indikativna

Dokument okvirnog proračuna Kantona Središnja Bosna za razdoblje 2025. – 2027.

Razdjel	Glava	Proračunski korisnik	Program	Izvor finans.	Ekonom. kod	Naziv	Izvršenje 2023.	Proračun za 2024.	Zahtjev proračunskih korisnika			Ograničenje rashoda i izdataka			Vrsta granice
									2025.	2026.	2027.	2025.	2026.	2027.	
1	2	3	4	5	6	7	8	9	10	11	12	13	14	15	16
					82	<b>KAPITALNI IZDATCI</b>	<b>14.235</b>	<b>0</b>	<b>0</b>	<b>0</b>	<b>0</b>	<b>0</b>	<b>0</b>	<b>0</b>	Indikativna
					821	Izdaci za nabavu stalnih sredstava	14.235	0	0	0	0	0	0	0	Indikativna
				20		<i>Vlastiti prihodi</i>	0	31.400	2.500	3.200	3.700	2.500	3.200	3.700	<b>Indikativna</b>
					61	<b>TEKUĆI RASHODI</b>	<b>0</b>	<b>17.200</b>	<b>500</b>	<b>700</b>	<b>700</b>	<b>500</b>	<b>700</b>	<b>700</b>	Indikativna
					613	Izdaci za materijal, sitni inventar i usluge	0	17.200	500	700	700	500	700	700	Indikativna
					82	<b>KAPITALNI IZDATCI</b>	<b>0</b>	<b>14.200</b>	<b>2.000</b>	<b>2.500</b>	<b>3.000</b>	<b>2.000</b>	<b>2.500</b>	<b>3.000</b>	Indikativna
					821	Izdaci za nabavu stalnih sredstava	0	14.200	2.000	2.500	3.000	2.000	2.500	3.000	Indikativna
				40		<i>Donacije</i>	4.000	8.000	4.000	4.000	4.000	4.000	4.000	4.000	<b>Indikativna</b>
					61	<b>TEKUĆI RASHODI</b>	<b>0</b>	<b>0</b>	<b>0</b>	<b>0</b>	<b>0</b>	<b>0</b>	<b>0</b>	<b>0</b>	Indikativna
					613	Izdaci za materijal, sitni inventar i usluge	0	0	0	0	0	0	0	0	Indikativna
					82	<b>KAPITALNI IZDATCI</b>	<b>4.000</b>	<b>8.000</b>	<b>4.000</b>	<b>4.000</b>	<b>4.000</b>	<b>4.000</b>	<b>4.000</b>	<b>4.000</b>	Indikativna
					821	Izdaci za nabavu stalnih sredstava	4.000	8.000	4.000	4.000	4.000	4.000	4.000	4.000	Indikativna
				50		<i>Primljeni tekući transferi</i>	0	0	18.000	19.000	19.000	18.000	19.000	19.000	<b>Indikativna</b>
					61	<b>TEKUĆI RASHODI</b>	<b>0</b>	<b>0</b>	<b>0</b>	<b>0</b>	<b>0</b>	<b>0</b>	<b>0</b>	<b>0</b>	Indikativna
					613	Izdaci za materijal, sitni inventar i usluge	0	0	0	0	0	0	0	0	Indikativna
					82	<b>KAPITALNI IZDATCI</b>	<b>0</b>	<b>0</b>	<b>18.000</b>	<b>19.000</b>	<b>19.000</b>	<b>18.000</b>	<b>19.000</b>	<b>19.000</b>	Indikativna
					821	Izdaci za nabavu stalnih sredstava	0	0	18.000	19.000	19.000	18.000	19.000	19.000	Indikativna
				60		<i>Primljeni kapitalni transferi</i>	6.422	23.000	0	0	0	0	0	0	<b>Indikativna</b>
					82	<b>KAPITALNI IZDATCI</b>	<b>6.422</b>	<b>23.000</b>	<b>0</b>	<b>0</b>	<b>0</b>	<b>0</b>	<b>0</b>	<b>0</b>	Indikativna
					821	Izdaci za nabavu stalnih sredstava	6.422	23.000	0	0	0	0	0	0	Indikativna
03	0024					<b>Katolički školski centar "Petar Barbarić", Gimnazija Travnik, Travnik</b>	<b>1.367.045</b>	<b>1.420.400</b>	<b>1.605.790</b>	<b>1.463.317</b>	<b>1.477.886</b>	<b>1.540.700</b>	<b>1.609.100</b>	<b>1.677.600</b>	Indikativna
			2303			<b>Srednješkolsko obrazovanje</b>	<b>1.367.045</b>	<b>1.420.400</b>	<b>1.605.790</b>	<b>1.463.317</b>	<b>1.477.886</b>	<b>1.540.700</b>	<b>1.609.100</b>	<b>1.677.600</b>	Indikativna
				10		<i>Opći prihodi i primici</i>	1.367.045	1.419.200	1.604.590	1.462.117	1.476.686	1.539.500	1.607.900	1.676.400	<b>Gornja</b>
					61	<b>TEKUĆI RASHODI</b>	<b>1.341.009</b>	<b>1.419.200</b>	<b>1.447.590</b>	<b>1.462.117</b>	<b>1.476.686</b>	<b>1.539.500</b>	<b>1.607.900</b>	<b>1.676.400</b>	Indikativna
					611	Plaće i naknade troškova zaposlenih	1.003.466	1.051.900	1.072.938	1.083.710	1.094.506	1.156.300	1.206.000	1.258.600	Indikativna
					612	Doprinosi poslodavca i ostali doprinosi	87.917	96.300	98.226	99.210	100.200	106.800	111.600	116.800	Indikativna
					613	Izdaci za materijal, sitni inventar i usluge	249.626	271.000	276.426	279.197	281.980	276.400	290.300	301.000	Indikativna
					82	<b>KAPITALNI IZDATCI</b>	<b>26.036</b>	<b>0</b>	<b>157.000</b>	<b>0</b>	<b>0</b>	<b>0</b>	<b>0</b>	<b>0</b>	Indikativna
					821	Izdaci za nabavu stalnih sredstava	26.036	0	157.000	0	0	0	0	0	Indikativna
				20		<i>Vlastiti prihodi</i>	0	1.200	1.200	1.200	1.200	1.200	1.200	1.200	<b>Indikativna</b>
					61	<b>TEKUĆI RASHODI</b>	<b>0</b>	<b>1.200</b>	<b>1.200</b>	<b>1.200</b>	<b>1.200</b>	<b>1.200</b>	<b>1.200</b>	<b>1.200</b>	Indikativna
					613	Izdaci za materijal, sitni inventar i usluge	0	1.200	1.200	1.200	1.200	1.200	1.200	1.200	Indikativna
					82	<b>KAPITALNI IZDATCI</b>	<b>0</b>	<b>0</b>	<b>0</b>	<b>0</b>	<b>0</b>	<b>0</b>	<b>0</b>	<b>0</b>	Indikativna
					821	Izdaci za nabavu stalnih sredstava	0	0	0	0	0	0	0	0	Indikativna
				40		<i>Donacije</i>	0	0	0	0	0	0	0	0	<b>Indikativna</b>
					61	<b>TEKUĆI RASHODI</b>	<b>0</b>	<b>0</b>	<b>0</b>	<b>0</b>	<b>0</b>	<b>0</b>	<b>0</b>	<b>0</b>	Indikativna
					613	Izdaci za materijal, sitni inventar i usluge	0	0	0	0	0	0	0	0	Indikativna
					614	Tekući transferi i drugi tekući rashodi	0	0	0	0	0	0	0	0	Indikativna
					82	<b>KAPITALNI IZDATCI</b>	<b>0</b>	<b>0</b>	<b>0</b>	<b>0</b>	<b>0</b>	<b>0</b>	<b>0</b>	<b>0</b>	Indikativna
					821	Izdaci za nabavu stalnih sredstava	0	0	0	0	0	0	0	0	Indikativna

Dokument okvirnog proračuna Kantona Središnja Bosna za razdoblje 2025. – 2027.

Razdjel	Glava	Proračunski korisnik	Programe	Izvor financ.	Ekonom. kod	Naziv	Izvršenje 2023.	Proračun za 2024.	Zahtjev proračunskih korisnika			Ograničenje rashoda i izdataka			Vrsta granice
									2025.	2026.	2027.	2025.	2026.	2027.	
1	2	3	4	5	6	7	8	9	10	11	12	13	14	15	16
				50		Primljeni tekući transferi	0	0	0	0	0	0	0	0	Indikativna
				82		<b>KAPITALNI IZDATCI</b>	<b>0</b>	<b>0</b>	<b>0</b>	<b>0</b>	<b>0</b>	<b>0</b>	<b>0</b>	<b>0</b>	Indikativna
				821		Izdaci za nabavu stalnih sredstava	0	0	0	0	0	0	0	0	Indikativna
	03	0025				<b>Elči Ibrahim-pašina medresa u Travniku</b>	<b>2.623.769</b>	<b>2.664.200</b>	<b>3.318.475</b>	<b>3.318.475</b>	<b>3.318.475</b>	<b>3.060.200</b>	<b>3.190.200</b>	<b>3.327.500</b>	Gornja
			2303			<b>Srednješkolsko obrazovanje</b>	<b>2.623.769</b>	<b>2.664.200</b>	<b>3.318.475</b>	<b>3.318.475</b>	<b>3.318.475</b>	<b>3.060.200</b>	<b>3.190.200</b>	<b>3.327.500</b>	Gornja
				10		Opći prihodi i primici	2.623.769	2.664.200	3.318.475	3.318.475	3.318.475	3.060.200	3.190.200	3.327.500	<b>Gornja</b>
				61		<b>TEKUĆI RASHODI</b>	<b>2.598.771</b>	<b>2.664.200</b>	<b>3.168.475</b>	<b>3.168.475</b>	<b>3.168.475</b>	<b>3.060.200</b>	<b>3.190.200</b>	<b>3.327.500</b>	Indikativna
				611		Plaće i naknade troškova zaposlenih	2.016.967	2.044.300	2.360.000	2.360.000	2.360.000	2.372.600	2.474.500	2.582.400	Indikativna
				612		Doprinosi poslodavca i ostali doprinosi	177.304	187.400	209.475	209.475	209.475	219.100	229.000	239.500	Indikativna
				613		Izdaci za materijal, sitni inventar i usluge	404.500	432.500	599.000	599.000	599.000	468.500	486.700	505.600	Indikativna
				82		<b>KAPITALNI IZDATCI</b>	<b>24.997</b>	<b>0</b>	<b>150.000</b>	<b>150.000</b>	<b>150.000</b>	<b>0</b>	<b>0</b>	<b>0</b>	Indikativna
				821		Izdaci za nabavu stalnih sredstava	24.997	0	150.000	150.000	150.000	0	0	0	Indikativna
				20		Vlastiti prihodi	0	0	0	0	0	0	0	0	Indikativna
				82		<b>KAPITALNI IZDATCI</b>	<b>0</b>	<b>0</b>	<b>0</b>	<b>0</b>	<b>0</b>	<b>0</b>	<b>0</b>	<b>0</b>	Indikativna
				821		Izdaci za nabavu stalnih sredstava	0	0	0	0	0	0	0	0	Indikativna
				50		Primljeni tekući transferi	0	0	0	0	0	0	0	0	Indikativna
				82		<b>KAPITALNI IZDATCI</b>	<b>0</b>	<b>0</b>	<b>0</b>	<b>0</b>	<b>0</b>	<b>0</b>	<b>0</b>	<b>0</b>	Indikativna
				821		Izdaci za nabavu stalnih sredstava	0	0	0	0	0	0	0	0	Indikativna

Razdjel	Glava	Proračunski korisnik	Programe	Izvor financ.	Ekonom. kod	Naziv	Izvršenje 2023.	Proračun za 2024.	Zahtjev proračunskih korisnika			Ograničenje rashoda i izdataka			Vrsta granice
									2025.	2026.	2027.	2025.	2026.	2027.	
1	2	3	4	5	6	7	8	9	10	11	12	13	14	15	16
18						<b>MINISTARSTVO PROSTORNOG UREĐENJA, GRADNJE, ZAŠTITE OKOLIŠA, POVRATKA I STAMBENIH POSLOVA</b>	<b>7.783.979</b>	<b>8.554.600</b>	<b>10.000.700</b>	<b>9.842.000</b>	<b>9.876.800</b>	<b>8.892.600</b>	<b>8.977.100</b>	<b>9.344.400</b>	Indikativna
	01	0001				Ministarstvo prostornog uređenja, gradnje, zaštite okoliša, povratka i stambenih poslova	7.783.979	8.554.600	10.000.700	9.842.000	9.876.800	8.892.600	8.977.100	9.344.400	Indikativna
			3101			Prostorno uređenje, građenja, zaštite okoliša, povratka i stambenih poslova	6.303.559	7.154.600	8.510.700	8.342.000	8.366.800	7.402.600	7.477.100	7.834.400	Indikativna
				10		Opći prihodi i primici	6.297.063	7.124.600	8.480.700	8.312.000	8.336.800	7.372.600	7.447.100	7.804.400	<b>Gornja</b>
				61		<b>TEKUĆI RASHODI</b>	<b>6.192.432</b>	<b>7.099.000</b>	<b>8.255.700</b>	<b>8.287.000</b>	<b>8.311.800</b>	<b>7.296.100</b>	<b>7.369.100</b>	<b>7.711.400</b>	Indikativna
				611		Plaće i naknade troškova zaposlenih	1.079.808	1.194.500	1.272.000	1.290.000	1.302.000	1.370.500	1.427.400	1.487.600	Indikativna
				612		Doprinosi poslodavca i ostali doprinosi	87.620	101.600	101.600	105.000	107.000	112.700	117.800	123.200	Indikativna
				613		Izdaci za materijal, sitni inventar i usluge	354.504	457.900	497.100	507.000	517.800	467.000	477.100	487.300	Indikativna
				614		Tekući transferi i drugi tekući rashodi	27.867	90.000	135.000	135.000	135.000	90.900	91.800	95.500	Indikativna
				615		Kapitalni transferi	4.642.633	5.255.000	6.250.000	6.250.000	6.250.000	5.255.000	5.255.000	5.517.800	Indikativna
				82		<b>KAPITALNI IZDATCI</b>	<b>104.631</b>	<b>25.600</b>	<b>225.000</b>	<b>25.000</b>	<b>25.000</b>	<b>76.500</b>	<b>78.000</b>	<b>93.000</b>	Indikativna
				821		Izdaci za nabavu stalnih sredstava	104.631	25.600	225.000	25.000	25.000	76.500	78.000	93.000	Indikativna
				20		Vlastiti prihodi	6.496	30.000	30.000	30.000	30.000	30.000	30.000	30.000	Indikativna

Dokument okvirnog proračuna Kantona Središnja Bosna za razdoblje 2025. – 2027.

Razdjel	Glava	Proračunski korisnik	Program	Izvor financ.	Ekonom. kod	Naziv	Izvršenje 2023.	Proračun za 2024.	Zahtjev proračunskih korisnika			Ograničenje rashoda i izdataka			Vrsta granice
									2025.	2026.	2027.	2025.	2026.	2027.	
1	2	3	4	5	6	7	8	9	10	11	12	13	14	15	16
					61	<b>TEKUĆI RASHODI</b>	<b>6.496</b>	<b>30.000</b>	<b>30.000</b>	<b>30.000</b>	<b>30.000</b>	<b>30.000</b>	<b>30.000</b>	<b>30.000</b>	Indikativna
					613	Izdaci za materijal, sitni inventar i usluge	6.496	30.000	30.000	30.000	30.000	30.000	30.000	30.000	Indikativna
			3401			<b>Zaštita okoliša</b>	<b>1.480.420</b>	<b>1.400.000</b>	<b>1.490.000</b>	<b>1.500.000</b>	<b>1.510.000</b>	<b>1.490.000</b>	<b>1.500.000</b>	<b>1.510.000</b>	Indikativna
				30		<i>Namjenski prihodi</i>	<i>1.480.420</i>	<i>1.400.000</i>	<i>1.490.000</i>	<i>1.500.000</i>	<i>1.510.000</i>	<i>1.490.000</i>	<i>1.500.000</i>	<i>1.510.000</i>	<i>Indikativna</i>
					61	<b>TEKUĆI RASHODI</b>	<b>1.480.420</b>	<b>1.400.000</b>	<b>1.490.000</b>	<b>1.500.000</b>	<b>1.510.000</b>	<b>1.490.000</b>	<b>1.500.000</b>	<b>1.510.000</b>	Indikativna
					614	Tekući transferi i drugi tekući rashodi	0	0	0	0	0	0	0	0	Indikativna
					615	Kapitalni transferi	1.480.420	1.400.000	1.490.000	1.500.000	1.510.000	1.490.000	1.500.000	1.510.000	Indikativna
19						<b>MINISTARSTVO POLJOPRIVREDE, VODOPRIVREDE I ŠUMARSTVA</b>	<b>8.414.440</b>	<b>13.363.603</b>	<b>16.062.094</b>	<b>18.746.585</b>	<b>20.654.528</b>	<b>12.069.098</b>	<b>12.485.865</b>	<b>13.107.975</b>	Indikativna
	01	0001				Ministarstvo poljoprivrede, vodoprivrede i šumarstva	6.895.592	10.437.557	12.699.690	15.055.515	16.411.346	8.837.975	9.051.446	9.397.375	Indikativna
			1101			<b>Razvoj poljoprivrede</b>	<b>6.895.592</b>	<b>10.437.557</b>	<b>12.699.690</b>	<b>15.055.515</b>	<b>16.411.346</b>	<b>8.837.975</b>	<b>9.051.446</b>	<b>9.397.375</b>	Indikativna
				10		<i>Opći prihodi i primici</i>	<i>5.056.593</i>	<i>6.902.110</i>	<i>10.942.415</i>	<i>13.308.269</i>	<i>14.634.071</i>	<i>7.080.700</i>	<i>7.304.200</i>	<i>7.620.100</i>	<i>Gornja</i>
					61	<b>TEKUĆI RASHODI</b>	<b>4.949.930</b>	<b>6.822.810</b>	<b>10.912.415</b>	<b>13.278.269</b>	<b>14.604.071</b>	<b>7.050.700</b>	<b>7.192.400</b>	<b>7.486.800</b>	Indikativna
					611	Plaće i naknade troškova zaposlenih	1.656.155	1.851.500	1.943.055	2.034.695	2.102.562	2.018.100	2.103.800	2.194.400	Indikativna
					612	Doprinosi poslodavca i ostali doprinosi	138.289	161.200	169.175	177.193	186.561	178.800	186.900	195.500	Indikativna
					613	Izdaci za materijal, sitni inventar i usluge	469.809	566.510	628.430	658.671	676.103	575.600	589.000	603.400	Indikativna
					614	Tekući transferi i drugi tekući rashodi	2.685.678	3.443.600	7.371.755	9.607.710	10.838.845	3.478.200	3.512.700	3.653.500	Indikativna
					615	Kapitalni transferi	0	800.000	800.000	800.000	800.000	800.000	800.000	840.000	Indikativna
					82	<b>KAPITALNI IZDATCI</b>	<b>106.663</b>	<b>79.300</b>	<b>30.000</b>	<b>30.000</b>	<b>30.000</b>	<b>30.000</b>	<b>111.800</b>	<b>133.300</b>	Indikativna
					821	Izdaci za nabavu stalnih sredstava	106.663	79.300	30.000	30.000	30.000	30.000	111.800	133.300	Indikativna
				30		<i>Namjenski prihodi</i>	<i>1.838.999</i>	<i>3.535.447</i>	<i>1.757.275</i>	<i>1.747.246</i>	<i>1.777.275</i>	<i>1.757.275</i>	<i>1.747.246</i>	<i>1.777.275</i>	<i>Indikativna</i>
					61	<b>TEKUĆI RASHODI</b>	<b>1.789.089</b>	<b>3.445.447</b>	<b>1.667.275</b>	<b>1.657.246</b>	<b>1.687.275</b>	<b>1.667.275</b>	<b>1.657.246</b>	<b>1.687.275</b>	Indikativna
					613	Izdaci za materijal, sitni inventar i usluge	8.009	195.000	30.000	30.000	30.000	30.000	30.000	30.000	Indikativna
					614	Tekući transferi i drugi tekući rashodi	433.853	1.884.490	576.450	566.421	596.450	576.450	566.421	596.450	Indikativna
					615	Kapitalni transferi	1.334.500	1.350.957	1.045.825	1.045.825	1.045.825	1.045.825	1.045.825	1.045.825	Indikativna
					616	Izdaci za kamate i ostale naknade	12.727	15.000	15.000	15.000	15.000	15.000	15.000	15.000	Indikativna
					82	<b>KAPITALNI IZDATCI</b>	<b>49.910</b>	<b>90.000</b>	<b>90.000</b>	<b>90.000</b>	<b>90.000</b>	<b>90.000</b>	<b>90.000</b>	<b>90.000</b>	Indikativna
					821	Izdaci za nabavu stalnih sredstava	47.746	0	0	0	0	0	0	0	Indikativna
					823	Izdaci za otplate dugova	2.164	90.000	90.000	90.000	90.000	90.000	90.000	90.000	Indikativna
	02	0001				Kantonalna uprava za šumarstvo	1.518.847	2.926.046	3.362.404	3.691.070	4.243.182	3.231.123	3.434.419	3.710.600	Indikativna
			1102			<b>Upravljanje, gospodarenje i zaštita šumskih resursa</b>	<b>1.518.847</b>	<b>2.926.046</b>	<b>3.362.404</b>	<b>3.691.070</b>	<b>4.243.182</b>	<b>3.231.123</b>	<b>3.434.419</b>	<b>3.710.600</b>	Indikativna
				10		<i>Opći prihodi i primici</i>	<i>1.055.986</i>	<i>1.347.200</i>	<i>1.638.181</i>	<i>1.823.951</i>	<i>2.179.182</i>	<i>1.506.900</i>	<i>1.567.300</i>	<i>1.646.600</i>	<i>Gornja</i>
					61	<b>TEKUĆI RASHODI</b>	<b>1.040.807</b>	<b>1.312.200</b>	<b>1.538.181</b>	<b>1.673.951</b>	<b>2.129.182</b>	<b>1.420.200</b>	<b>1.478.900</b>	<b>1.541.200</b>	Indikativna
					611	Plaće i naknade troškova zaposlenih	849.048	1.038.200	1.143.774	1.258.151	1.310.283	1.134.200	1.182.800	1.234.100	Indikativna
					612	Doprinosi poslodavca i ostali doprinosi	76.344	93.200	110.007	115.050	122.049	103.400	108.000	113.000	Indikativna
					613	Izdaci za materijal, sitni inventar i usluge	115.415	180.800	284.400	300.750	696.850	182.600	188.100	194.100	Indikativna
					614	Tekući transferi i drugi tekući rashodi	0	0	0	0	0	0	0	0	Indikativna
					82	<b>KAPITALNI IZDATCI</b>	<b>15.180</b>	<b>35.000</b>	<b>100.000</b>	<b>150.000</b>	<b>50.000</b>	<b>86.700</b>	<b>88.400</b>	<b>105.400</b>	Indikativna

Dokument okvirnog proračuna Kantona Središnja Bosna za razdoblje 2025. – 2027.

Razdjel	Glava	Proračunski korisnik	Program	Izvor financ.	Ekonom. kod	Naziv	Izvršenje 2023.	Proračun za 2024.	Zahtjev proračunskih korisnika			Ograničenje rashoda i izdataka			Vrsta granice
									2025.	2026.	2027.	2025.	2026.	2027.	
1	2	3	4	5	6	7	8	9	10	11	12	13	14	15	16
				30	821	Izdaci za nabavu stalnih sredstava	15.180	35.000	100.000	150.000	50.000	86.700	88.400	105.400	Indikativna
						<i>Namjenski prihodi</i>	<i>462.861</i>	<i>1.578.846</i>	<i>1.724.223</i>	<i>1.867.119</i>	<i>2.064.000</i>	<i>1.724.223</i>	<i>1.867.119</i>	<i>2.064.000</i>	<i>Indikativna</i>
					<b>61</b>	<b>TEKUĆI RASHODI</b>	<b>62.932</b>	<b>1.128.846</b>	<b>1.474.223</b>	<b>1.767.119</b>	<b>1.964.000</b>	<b>1.474.223</b>	<b>1.767.119</b>	<b>1.964.000</b>	Indikativna
					611	Plaće i naknade troškova zaposlenih	0	0	0	0	0	0	0	0	Indikativna
					612	Doprinosi poslodavca i ostali doprinosi	0	0	0	0	0	0	0	0	Indikativna
					613	Izdaci za materijal, sitni inventar i usluge	28.080	45.000	55.000	55.000	55.000	55.000	55.000	55.000	Indikativna
					614	Tekući transferi i drugi tekući rashodi	34.852	790.000	1.084.223	1.030.119	1.114.000	1.084.223	1.030.119	1.114.000	Indikativna
					615	Kapitalni transferi	0	293.846	335.000	682.000	795.000	335.000	682.000	795.000	Indikativna
					<b>82</b>	<b>KAPITALNI IZDATCI</b>	<b>399.929</b>	<b>450.000</b>	<b>250.000</b>	<b>100.000</b>	<b>100.000</b>	<b>250.000</b>	<b>100.000</b>	<b>100.000</b>	Indikativna
					821	Izdaci za nabavu stalnih sredstava	399.929	450.000	250.000	100.000	100.000	250.000	100.000	100.000	Indikativna
20						<b>KANTONALNA UPRAVA ZA BRANITELJE</b>	<b>9.857.720</b>	<b>13.204.500</b>	<b>14.941.560</b>	<b>15.205.098</b>	<b>15.563.113</b>	<b>13.846.930</b>	<b>13.445.100</b>	<b>13.375.100</b>	Gornja
	01	0001				Kantonalna uprava za branitelje	9.857.720	13.204.500	14.941.560	15.205.098	15.563.113	13.846.930	13.445.100	13.375.100	Gornja
			2202			Poboljšanje kvaliteta zdravstvenih usluga BIZ-e SBK	9.857.720	13.204.500	14.941.560	15.205.098	15.563.113	13.846.930	13.445.100	13.375.100	Gornja
				10		<i>Opći prihodi i primici</i>	<i>9.857.720</i>	<i>13.204.500</i>	<i>14.941.560</i>	<i>15.205.098</i>	<i>15.563.113</i>	<i>13.846.930</i>	<i>13.445.100</i>	<i>13.375.100</i>	<i>Gornja</i>
					<b>61</b>	<b>TEKUĆI RASHODI</b>	<b>9.850.794</b>	<b>13.192.500</b>	<b>14.841.560</b>	<b>15.145.098</b>	<b>15.483.113</b>	<b>13.816.330</b>	<b>13.413.900</b>	<b>13.337.900</b>	Indikativna
					611	Plaće i naknade troškova zaposlenih	315.768	389.200	492.000	544.148	598.653	427.000	445.600	465.200	Indikativna
					612	Doprinosi poslodavca i ostali doprinosi	28.862	36.900	49.060	54.200	60.500	40.900	42.800	44.700	Indikativna
					613	Izdaci za materijal, sitni inventar i usluge	348.787	270.700	299.200	330.000	363.580	273.500	278.700	286.900	Indikativna
					614	Tekući transferi i drugi tekući rashodi	9.157.377	12.495.700	14.001.300	14.216.750	14.460.380	13.074.930	12.646.800	12.541.100	Indikativna
					<b>82</b>	<b>KAPITALNI IZDATCI</b>	<b>6.926</b>	<b>12.000</b>	<b>100.000</b>	<b>60.000</b>	<b>80.000</b>	<b>30.600</b>	<b>31.200</b>	<b>37.200</b>	Indikativna
					821	Izdaci za nabavu stalnih sredstava	6.926	12.000	100.000	60.000	80.000	30.600	31.200	37.200	Indikativna
21						<b>KANTONALNI ARHIV</b>	<b>568.768</b>	<b>641.800</b>	<b>782.685</b>	<b>958.124</b>	<b>780.962</b>	<b>748.120</b>	<b>821.370</b>	<b>757.770</b>	Indikativna
	01	0001				Kantonalni arhiv	568.768	641.800	782.685	958.124	780.962	748.120	821.370	757.770	Indikativna
			2012			Arhivska djelatnost	568.768	641.800	782.685	958.124	780.962	748.120	821.370	757.770	Indikativna
				10		<i>Opći prihodi i primici</i>	<i>494.242</i>	<i>549.150</i>	<i>687.465</i>	<i>858.154</i>	<i>679.692</i>	<i>652.900</i>	<i>721.400</i>	<i>656.500</i>	<i>Gornja</i>
					<b>61</b>	<b>TEKUĆI RASHODI</b>	<b>355.149</b>	<b>404.150</b>	<b>427.465</b>	<b>468.154</b>	<b>491.705</b>	<b>442.900</b>	<b>462.800</b>	<b>482.400</b>	Indikativna
					611	Plaće i naknade troškova zaposlenih	293.672	331.900	350.745	385.819	405.107	363.900	379.600	396.300	Indikativna
					612	Doprinosi poslodavca i ostali doprinosi	26.658	31.100	32.250	35.475	37.248	34.500	36.100	37.700	Indikativna
					613	Izdaci za materijal, sitni inventar i usluge	34.820	41.150	44.470	46.860	49.350	44.500	47.100	48.400	Indikativna
					<b>82</b>	<b>KAPITALNI IZDATCI</b>	<b>139.093</b>	<b>145.000</b>	<b>260.000</b>	<b>390.000</b>	<b>187.987</b>	<b>210.000</b>	<b>258.600</b>	<b>174.100</b>	Indikativna
					821	Izdaci za nabavu stalnih sredstava	139.093	145.000	260.000	390.000	187.987	210.000	258.600	174.100	Indikativna
				20		<i>Vlastiti prihodi</i>	<i>74.526</i>	<i>92.650</i>	<i>95.220</i>	<i>99.970</i>	<i>101.270</i>	<i>95.220</i>	<i>99.970</i>	<i>101.270</i>	<i>Indikativna</i>
					<b>61</b>	<b>TEKUĆI RASHODI</b>	<b>14.526</b>	<b>32.650</b>	<b>35.220</b>	<b>36.990</b>	<b>38.370</b>	<b>35.220</b>	<b>36.990</b>	<b>38.370</b>	Indikativna
					613	Izdaci za materijal, sitni inventar i usluge	14.526	32.650	35.220	36.990	38.370	35.220	36.990	38.370	Indikativna
					<b>82</b>	<b>KAPITALNI IZDATCI</b>	<b>60.000</b>	<b>60.000</b>	<b>60.000</b>	<b>62.980</b>	<b>62.900</b>	<b>60.000</b>	<b>62.980</b>	<b>62.900</b>	Indikativna
					821	Izdaci za nabavu stalnih sredstava	60.000	60.000	60.000	62.980	62.900	60.000	62.980	62.900	Indikativna
22						<b>KANTONALNI ZAVOD ZA URBANIZAM, PROSTORNO PLANIRANJE I ZAŠTITU KULTURNO-POVIJESNOG NASLIJEDA</b>	<b>234.238</b>	<b>409.900</b>	<b>508.000</b>	<b>463.150</b>	<b>475.650</b>	<b>461.700</b>	<b>479.500</b>	<b>502.500</b>	Gornja

Dokument okvirnog proračuna Kantona Središnja Bosna za razdoblje 2025. – 2027.

Razdjel	Glava	Proračunski korisnik	Program	Izvor financ.	Ekonom. kod	Naziv	Izvršenje 2023.	Proračun za 2024.	Zahtjev proračunskih korisnika			Ograničenje rashoda i izdataka			
									2025.	2026.	2027.	2025.	2026.	2027.	Vrsta granice
1	2	3	4	5	6	7	8	9	10	11	12	13	14	15	16
	01	0001				Kantonalni zavod za urbanizam, prostorno planiranje i zaštitu kulturno-povijesnog naslijeđa	234.238	409.900	508.000	463.150	475.650	461.700	479.500	502.500	Gornja
			2011			Razvoj i upravljanje prostornim uređenjem	234.238	409.900	508.000	463.150	475.650	461.700	479.500	502.500	Gornja
				10		Opći prihodi i primici	234.238	409.900	508.000	463.150	475.650	461.700	479.500	502.500	<b>Gornja</b>
					61	<b>TEKUĆI RASHODI</b>	<b>225.307</b>	<b>393.400</b>	<b>443.000</b>	<b>453.150</b>	<b>465.650</b>	<b>438.700</b>	<b>456.100</b>	<b>474.600</b>	Indikativna
					611	Plaće i naknade troškova zaposlenih	151.607	304.200	334.700	338.000	341.400	332.900	347.300	362.400	Indikativna
					612	Doprinosi poslodavca i ostali doprinosi	13.869	27.900	30.700	31.000	31.500	31.000	32.400	33.900	Indikativna
					613	Izdaci za materijal, sitni inventar i usluge	59.832	61.300	77.600	84.150	92.750	74.800	76.400	78.300	Indikativna
					82	<b>KAPITALNI IZDATCI</b>	<b>8.931</b>	<b>16.500</b>	<b>65.000</b>	<b>10.000</b>	<b>10.000</b>	<b>23.000</b>	<b>23.400</b>	<b>27.900</b>	Indikativna
					821	Izdaci za nabavu stalnih sredstava	8.931	16.500	65.000	10.000	10.000	23.000	23.400	27.900	Indikativna
23						<b>KANTONALNA UPRAVA ZA GEODETSKE I IMOVINSKOPRAVNE POSLOVE</b>	<b>387.259</b>	<b>471.600</b>	<b>500.450</b>	<b>527.950</b>	<b>556.450</b>	<b>498.500</b>	<b>524.400</b>	<b>542.400</b>	Gornja
	01	0001				Kantonalna uprava za geodetske i imovinskopravne poslove	387.259	471.600	500.450	527.950	556.450	498.500	524.400	542.400	Gornja
			2008			Izmjere i upravljanje geodetskim evidencijama	387.259	471.600	500.450	527.950	556.450	498.500	524.400	542.400	Gornja
				10		Opći prihodi i primici	387.259	471.600	500.450	527.950	556.450	498.500	524.400	542.400	<b>Gornja</b>
					61	<b>TEKUĆI RASHODI</b>	<b>387.259</b>	<b>467.600</b>	<b>496.450</b>	<b>523.950</b>	<b>552.450</b>	<b>494.500</b>	<b>508.800</b>	<b>523.800</b>	Indikativna
					611	Plaće i naknade troškova zaposlenih	238.818	251.900	277.000	303.000	330.000	276.000	288.000	300.700	Indikativna
					612	Doprinosi poslodavca i ostali doprinosi	21.517	23.600	26.000	27.000	28.000	26.100	27.300	28.600	Indikativna
					613	Izdaci za materijal, sitni inventar i usluge	35.303	42.100	43.450	43.950	44.450	42.400	43.500	44.500	Indikativna
					615	Kapitalni transferi	91.622	150.000	150.000	150.000	150.000	150.000	150.000	150.000	Indikativna
					82	<b>KAPITALNI IZDATCI</b>	<b>0</b>	<b>4.000</b>	<b>4.000</b>	<b>4.000</b>	<b>4.000</b>	<b>4.000</b>	<b>15.600</b>	<b>18.600</b>	Indikativna
					821	Izdaci za nabavu stalnih sredstava	0	4.000	4.000	4.000	4.000	4.000	15.600	18.600	Indikativna
24						<b>KANTONALNA UPRAVA ZA CIVILNU ZAŠTITU</b>	<b>1.484.158</b>	<b>1.976.900</b>	<b>2.409.711</b>	<b>2.766.500</b>	<b>2.579.100</b>	<b>2.303.311</b>	<b>2.528.000</b>	<b>2.289.000</b>	Indikativna
	01	0001				Kantonalna uprava za civilnu zaštitu	1.484.158	1.976.900	2.409.711	2.766.500	2.579.100	2.303.311	2.528.000	2.289.000	Indikativna
			2010			Zaštita ljudi i materijalnih dobara od prirodnih i drugih nesreća	1.484.158	1.976.900	2.409.711	2.766.500	2.579.100	2.303.311	2.528.000	2.289.000	Indikativna
				10		Opći prihodi i primici	892.753	811.700	1.027.500	1.214.500	1.321.000	921.100	976.000	1.030.900	<b>Gornja</b>
					61	<b>TEKUĆI RASHODI</b>	<b>874.349</b>	<b>793.400</b>	<b>1.002.500</b>	<b>1.184.500</b>	<b>1.286.000</b>	<b>896.100</b>	<b>939.600</b>	<b>987.500</b>	Indikativna
					611	Plaće i naknade troškova zaposlenih	478.692	557.000	670.000	815.000	880.000	614.500	641.300	669.800	Indikativna
					612	Doprinosi poslodavca i ostali doprinosi	44.663	53.800	60.000	65.000	70.000	59.700	62.400	65.200	Indikativna
					613	Izdaci za materijal, sitni inventar i usluge	95.893	108.100	151.500	168.500	185.000	126.700	129.900	133.500	Indikativna
					614	Tekući transferi i drugi tekući rashodi	255.100	74.500	121.000	136.000	151.000	95.200	106.000	119.000	Indikativna
					82	<b>KAPITALNI IZDATCI</b>	<b>18.404</b>	<b>18.300</b>	<b>25.000</b>	<b>30.000</b>	<b>35.000</b>	<b>25.000</b>	<b>36.400</b>	<b>43.400</b>	Indikativna
					821	Izdaci za nabavu stalnih sredstava	18.404	18.300	25.000	30.000	35.000	25.000	36.400	43.400	Indikativna
				20		Vlastiti prihodi	2.045	15.000	15.000	15.000	15.000	15.000	15.000	15.000	<b>Indikativna</b>
					61	<b>TEKUĆI RASHODI</b>	<b>2.045</b>	<b>15.000</b>	<b>15.000</b>	<b>15.000</b>	<b>15.000</b>	<b>15.000</b>	<b>15.000</b>	<b>15.000</b>	Indikativna
					613	Izdaci za materijal, sitni inventar i usluge	2.045	15.000	15.000	15.000	15.000	15.000	15.000	15.000	Indikativna
				30		Namjenski prihodi	589.360	1.150.200	1.367.211	1.537.000	1.243.100	1.367.211	1.537.000	1.243.100	<b>Indikativna</b>
					61	<b>TEKUĆI RASHODI</b>	<b>493.360</b>	<b>671.100</b>	<b>1.017.211</b>	<b>1.137.000</b>	<b>793.100</b>	<b>1.017.211</b>	<b>1.137.000</b>	<b>793.100</b>	Indikativna

Dokument okvirnog proračuna Kantona Središnja Bosna za razdoblje 2025. – 2027.

Razdjel	Glava	Proračunski korisnik	Program	Izvor financ.	Ekonom. kod	Naziv	Izvršenje 2023.	Proračun za 2024.	Zahtjev proračunskih korisnika			Ograničenje rashoda i izdataka			Vrsta granice
									2025.	2026.	2027.	2025.	2026.	2027.	
1	2	3	4	5	6	7	8	9	10	11	12	13	14	15	16
					613	Izdaci za materijal, sitni inventar i usluge	0	140.100	152.900	165.700	178.500	152.900	165.700	178.500	Indikativna
					614	Tekući transferi i drugi tekući rashodi	493.360	531.000	814.311	911.300	544.600	814.311	911.300	544.600	Indikativna
					615	Kapitalni transferi	0	0	50.000	60.000	70.000	50.000	60.000	70.000	Indikativna
					<b>82</b>	<b>KAPITALNI IZDATCI</b>	<b>96.000</b>	<b>479.100</b>	<b>350.000</b>	<b>400.000</b>	<b>450.000</b>	<b>350.000</b>	<b>400.000</b>	<b>450.000</b>	Indikativna
					821	Izdaci za nabavu stalnih sredstava	96.000	479.100	350.000	400.000	450.000	350.000	400.000	450.000	Indikativna
						<b>KANTONALNA AGENCIJA ZA DRŽAVNU SLUŽBU</b>	<b>622.059</b>	<b>3.262.850</b>	<b>1.183.870</b>	<b>1.182.445</b>	<b>1.188.855</b>	<b>3.328.870</b>	<b>3.351.145</b>	<b>3.889.355</b>	Indikativna
	01	0001				Kantonalna agencija za državnu službu	0	377.300	0	0	0	417.600	434.500	457.200	Gornja
			2019			Upravljanje ljudskim potencijalima	0	377.300	0	0	0	417.600	434.500	457.200	Gornja
				10		Opći prihodi i primici	0	377.300	0	0	0	417.600	434.500	457.200	Gornja
					<b>61</b>	<b>TEKUĆI RASHODI</b>	<b>0</b>	<b>360.500</b>	<b>0</b>	<b>0</b>	<b>0</b>	<b>392.100</b>	<b>408.500</b>	<b>426.200</b>	Indikativna
					611	Plaće i naknade troškova zaposlenih	0	272.400	0	0	0	300.400	313.700	327.800	Indikativna
					612	Doprinosi poslodavca i ostali doprinosi	0	27.400	0	0	0	30.500	31.800	33.300	Indikativna
					613	Izdaci za materijal, sitni inventar i usluge	0	60.700	0	0	0	61.200	63.000	65.100	Indikativna
					614	Tekući transferi i drugi tekući rashodi	0	0	0	0	0	0	0	0	Indikativna
					<b>82</b>	<b>KAPITALNI IZDATCI</b>	<b>0</b>	<b>16.800</b>	<b>0</b>	<b>0</b>	<b>0</b>	<b>25.500</b>	<b>26.000</b>	<b>31.000</b>	Indikativna
					821	Izdaci za nabavu stalnih sredstava	0	16.800	0	0	0	25.500	26.000	31.000	Indikativna
	02	0001				Kantonalni odbor za žalbe	0	147.500	0	0	0	166.300	173.100	182.200	Gornja
			2020			Jačanje efikasnosti žalbenog tijela	0	147.500	0	0	0	166.300	173.100	182.200	Gornja
				10		Opći prihodi i primici	0	147.500	0	0	0	166.300	173.100	182.200	Gornja
					<b>61</b>	<b>TEKUĆI RASHODI</b>	<b>0</b>	<b>143.500</b>	<b>0</b>	<b>0</b>	<b>0</b>	<b>156.100</b>	<b>162.700</b>	<b>169.800</b>	Indikativna
					611	Plaće i naknade troškova zaposlenih	0	109.000	0	0	0	120.200	125.500	131.200	Indikativna
					612	Doprinosi poslodavca i ostali doprinosi	0	11.000	0	0	0	12.200	12.800	13.300	Indikativna
					613	Izdaci za materijal, sitni inventar i usluge	0	23.500	0	0	0	23.700	24.400	25.300	Indikativna
					614	Tekući transferi i drugi tekući rashodi	0	0	0	0	0	0	0	0	Indikativna
					<b>82</b>	<b>KAPITALNI IZDATCI</b>	<b>0</b>	<b>4.000</b>	<b>0</b>	<b>0</b>	<b>0</b>	<b>10.200</b>	<b>10.400</b>	<b>12.400</b>	Indikativna
					821	Izdaci za nabavu stalnih sredstava	0	4.000	0	0	0	10.200	10.400	12.400	Indikativna
99						<b>RIZNICA</b>	<b>0</b>	<b>1.500.000</b>	<b>0</b>	<b>0</b>	<b>0</b>	<b>1.500.000</b>	<b>1.500.000</b>	<b>2.000.000</b>	Gornja
	99	9999				Riznica	0	1.500.000	0	0	0	1.500.000	1.500.000	2.000.000	Gornja
				10		Opći prihodi i primici	0	1.500.000	0	0	0	1.500.000	1.500.000	2.000.000	Gornja
					<b>60</b>	<b>TEKUĆA PRIČUVA</b>	<b>0</b>	<b>1.500.000</b>	<b>0</b>	<b>0</b>	<b>0</b>	<b>1.500.000</b>	<b>1.500.000</b>	<b>2.000.000</b>	Indikativna
					600	Tekuća pričuva	0	1.500.000	0	0	0	1.500.000	1.500.000	2.000.000	Indikativna

Izvor: Ministarstvo financija KSB



**Prilozi:****Prilog 1: Konsolidirana projekcija prihoda izvanproračunskih fondova<sup>13</sup> za razdoblje 2025. - 2027., u KM**

Ekon. kod	Opis	Ostvareno 2023.	Plan 2024.	Projekcije		
				2025.	2026.	2027.
	<b>PRIHODI, PRIMITCI I FINANCIRANJE</b>	<b>191.659.091</b>	<b>203.422.627</b>	<b>213.202.526</b>	<b>223.277.176</b>	<b>234.131.943</b>
<b>710000</b>	<b>PRIHODI OD POREZA</b>	<b>170.231.115</b>	<b>175.937.632</b>	<b>192.742.772</b>	<b>208.768.939</b>	<b>219.572.797</b>
711000	Porezi na dobit pojedinaca i poduzeća	0	0	0	0	0
712000	Doprinosi za socijalnu zaštitu	160.528.390	165.867.497	181.292.594	196.494.948	206.578.447
713000	Porezi na plaću i radnu snagu	0	0	0	0	0
714000	Porez na imovinu	0	0	0	0	0
715000	Domaći porezi na dobra i usluge (zaostale obveze na temelju poreza na promet dobara i usluga)	0	0	0	0	0
716000	Porez na dohodak	0	0	0	0	0
717000	Prihodi od neizravnih poreza	9.702.725	10.070.135	11.450.178	12.273.991	12.994.350
719000	Ostali porezi	0	0	0	0	0
<b>720000</b>	<b>NEPOREZNI PRIHODI</b>	<b>9.916.082</b>	<b>12.971.406</b>	<b>12.957.254</b>	<b>12.961.112</b>	<b>12.965.165</b>
721000	Prihodi od poduzetničkih aktivnosti i imovine i prihodi od pozitivnih tečajnih razlika	1.663	1.075.406	1.080.604	1.080.629	1.080.658
722000	Naknade i pristojbe i prihodi od pružanja javnih usluga	9.914.419	11.856.000	11.876.650	11.880.483	11.884.507
723000	Novčane kazne (neporezne prirode)	0	40.000	0	0	0
<b>730000</b>	<b>TEKUĆI TRANSFERI (TRANSFERI I DONACIJE)</b>	<b>2.554.660</b>	<b>1.150.000</b>	<b>1.192.500</b>	<b>1.237.125</b>	<b>1.283.981</b>
731000	Primljeni tekući transferi od inozemnih vlada i međunarodnih organizacija	0	0	0	0	0
732000	Primljeni tekući transferi od ostalih razina vlasti	2.554.660	1.150.000	1.192.500	1.237.125	1.283.981
733000	Donacije	0	0	0	0	0
<b>740000</b>	<b>KAPITALNI TRANSFERI</b>	<b>0</b>	<b>300.000</b>	<b>300.000</b>	<b>300.000</b>	<b>300.000</b>
741000	Primljeni kapitalni transferi od inozemnih vlada i međunarodnih organizacija	0	0	0	0	0
742000	Kapitalni transferi od ostalih razina vlasti	0	300.000	300.000	300.000	300.000
<b>770000</b>	<b>PRIHODI PO OSNOVI ZAOSTALIH OBVEZA</b>	<b>0</b>	<b>0</b>	<b>0</b>	<b>0</b>	<b>0</b>
777000	Prihodi po osnovi zaostalih obveza	0	0	0	0	0
<b>810000</b>	<b>KAPITALNI PRIMITCI</b>	<b>11.381</b>	<b>920.000</b>	<b>10.000</b>	<b>10.000</b>	<b>10.000</b>
811000	Kapitalni primitci od prodaje stalnih sredstava	11.381	20.000	10.000	10.000	10.000
813000	Primitci od financijske imovine	0	0	0	0	0
814000	Primitci od dugoročnog zaduživanja	0	900.000	0	0	0
815000	Primitci od kratkoročnog zaduživanja	0	0	0	0	0
	<b>SUFICIT IZ RANIJEG RAZDOBLJA</b>	<b>8.945.853</b>	<b>12.143.589</b>	<b>6.000.000</b>	<b>0</b>	<b>0</b>

Izvor: Ministarstvo financija KSB

<sup>13</sup> Izvanproračunski fondovi Kantona Središnja Bosna su: Agencija za privatizaciju, Kantonalno ravnateljstvo za ceste, Služba za zapošljavanje i Zavod za zdravstveno osiguranje.

**Prilog 2: Konsolidirana projekcija rashoda po ekonomskoj klasifikaciji izvanproračunskih fondova za razdoblje 2025. - 2027.**

Ekon. kod	Vrsta rashoda	Ostvareno 2023.	Plan 2024.	Projekcije		
				2025.	2026.	2027.
	<b>UKUPNO RASHODI I IZDACI</b>	<b>176.575.691</b>	<b>200.297.525</b>	<b>213.202.526</b>	<b>223.277.176</b>	<b>234.131.943</b>
600000	Tekuća pričuva	0	600.000	600.000	600.000	600.000
<b>610000</b>	<b>Ukupni tekući rashodi</b>	<b>171.883.390</b>	<b>189.052.306</b>	<b>205.520.523</b>	<b>215.568.769</b>	<b>226.033.954</b>
611000	Plaće i naknade troškova zaposlenih	6.306.167	7.452.278	7.934.056	8.466.217	9.068.680
612000	Doprinosi poslodavaca i ostali doprinosi	580.651	696.765	777.572	826.224	875.709
613000	Izdaci za materijal, sitni inventar i usluge	144.710.701	157.755.149	172.425.467	180.833.319	189.169.037
614000	Tekući transferi i drugi tekući rashodi	20.191.856	23.066.910	24.315.500	25.388.125	26.878.667
615000	Kapitalni transferi	0	0	0	0	0
616000	Izdaci za kamate	94.015	81.204	67.928	54.884	41.861
<b>820000</b>	<b>Ukupni kapitalni izdaci</b>	<b>4.692.301</b>	<b>10.645.219</b>	<b>7.082.003</b>	<b>7.108.407</b>	<b>7.497.989</b>
821000	Izdaci za nabavu stalnih sredstava	4.170.565	9.261.683	5.698.467	5.724.871	6.114.453
822000	Izdaci za financijsku imovinu	0	0	0	0	0
823000	Izdaci za otplate dugova	521.736	1.383.536	1.383.536	1.383.536	1.383.536
	<b>Pokriće ostvarenog deficita</b>	<b>0</b>	<b>0</b>	<b>0</b>	<b>0</b>	<b>0</b>
	<b>Broj zaposlenih</b>	<b>161</b>	<b>167</b>	<b>168</b>	<b>169</b>	<b>170</b>

Izvor: Ministarstvo financija KSB

**Prilog 3: Konsolidirana projekcija rashoda po funkcionalnoj klasifikaciji izvanproračunskih fondova za razdoblje 2025. - 2027.**

Funkc. kod - Klasa	RASHOCI PO FUNKCIONALNIM KATEGORIJAMA	Ostvareno 2023.	Plan 2024.	Projekcije		
				2025.	2026.	2027.
	<b>UKUPNO</b>	<b>176.277.247</b>	<b>198.882.619</b>	<b>211.822.447</b>	<b>221.897.097</b>	<b>232.751.864</b>
01	OPĆE JAVNE USLUGE	3.555.540	4.244.586	4.456.815	4.679.655	4.947.514
02	OBRANA	0	0	0	0	0
03	JAVNI RED I SIGURNOST	0	0	0	0	0
04	EKONOMSKI POSLOVI	12.924.759	18.038.033	16.560.178	17.383.991	18.104.350
05	ZAŠTITA ŽIVOTNE SREDINE	0	0	0	0	0
06	STAMBENI I ZAJEDNIČKI POSLOVI	0	0	0	0	0
07	ZDRAVSTVO	150.731.056	165.600.000	179.255.454	187.705.951	197.000.000
08	REKREACIJA, KULTURA I RELIGIJA	0	0	0	0	0
09	OBRAZOVANJE	0	0	0	0	0
10	SOCIJALNA ZAŠTITA	9.065.892	11.000.000	11.550.000	12.127.500	12.700.000

Izvor: Ministarstvo financija KSB