

Bosna i Hercegovina
Federacija Bosne i Hercegovine
Kanton Središnja Bosna
Ministarstvo financija

DOKUMENT OKVIRNOG PRORAČUNA
KANTONA SREDIŠNJA BOSNA
ZA RAZDOBLJE 2023. - 2025.

Travnik, lipanj 2022. godine

Sadržaj

| | |
|-------------------------------------------------------------------------------------------------------------------------------------|------------|
| Popis tablica | 3 |
| Popis grafikona | 4 |
| Popis kratica | 4 |
| Poglavlje 1: Uvod u Dokument okvirnog proračuna | 6 |
| Uvod..... | 6 |
| Informacije o Dokumentu i korištena metodologija..... | 6 |
| Strateški ciljevi razvoja Kantona Središnja Bosna..... | 7 |
| Poglavlje 2: Makroekonomski okvir u srednjoročnom razdoblju | 9 |
| Uvod..... | 9 |
| Srednjoročne makroekonomske projekcije..... | 9 |
| Rizici ostvarenja projekcija..... | 11 |
| Makroekonomski pokazatelji Kantona Središnja Bosna..... | 12 |
| Poglavlje 3: Fiskalni okvir u srednjoročnom razdoblju | 20 |
| Uvod..... | 20 |
| Porezna politika i javni prihodi..... | 20 |
| Projekcije proračunskih sredstava u srednjoročnom razdoblju..... | 22 |
| Prihodi od poreza..... | 22 |
| Neporezni prihodi..... | 26 |
| Ostali prihodi i primitci..... | 26 |
| Ukupna razina prihoda..... | 27 |
| Ukupna razina prihoda Kantona..... | 27 |
| Ukupna razina prihoda Kantona i općina Kantona..... | 31 |
| Rizici po projekcije prihoda..... | 33 |
| Manjak/višak proračuna Kantona i općina Kantona..... | 33 |
| Poglavlje 4: Javna potrošnja | 35 |
| Uvod..... | 35 |
| Opća struktura i trendovi..... | 35 |
| Ukupna razina rashoda i izdataka..... | 36 |
| Ukupna razina rashoda i izdataka Kantona..... | 36 |
| Ukupna razina rashoda i izdataka Kantona i općina Kantona..... | 37 |
| Sektorska potrošnja proračuna KSB-a..... | 39 |
| Proračunska potrošnja prema funkcionalnoj klasifikaciji..... | 40 |
| Plaće i naknade u javnom sektoru..... | 45 |
| Materijalni troškovi..... | 47 |
| Tekući i kapitalni transferi..... | 48 |
| Kapitalni izdatci KSB..... | 50 |
| Ulaganja u projekte..... | 50 |
| Dug u srednjoročnom razdoblju..... | 54 |
| Stanje i projekcije duga u razdoblju od 2021. do 2025. godine..... | 54 |
| Servisiranje duga Kantona Središnja Bosna..... | 57 |
| Poglavlje 5: Proračunski prioriteti za razdoblje 2023. - 2025. | 58 |
| Uvod..... | 58 |
| Pregled prioriteta Kantona Središnja Bosna za razdoblje 2023. – 2025. godine..... | 58 |
| Pregled granica rashoda KSB za razdoblje 2023. – 2025. godine..... | 66 |
| Prilozi: | 121 |
| Prilog 1: Konsolidirana projekcija prihoda izvanproračunskih fondova za razdoblje 2023. - 2025., u KM..... | 121 |
| Prilog 2: Konsolidirana projekcija rashoda po ekonomskoj klasifikaciji izvanproračunskih fondova za razdoblje 2023. - 2025. | 122 |
| Prilog 3: Konsolidirana projekcija rashoda po funkcionalnoj klasifikaciji izvanproračunskih fondova za razdoblje 2023. - 2025. | 122 |

Popis tablica

| | |
|-----------------------------------------------------------------------------------------------------------------------------------------------------------------------------------|----|
| Tablica 2.1: Makroekonomski pokazatelji u BiH od 2020. - 2025. godine..... | 10 |
| Tablica 2.2: Osnovni indikatori razvoja FBiH i Kantona Središnja Bosna u 2020. godini | 12 |
| Tablica 2.3: Razina razvijenosti FBiH po kantonima za 2020. godinu | 13 |
| Tablica 2.4: Porezni prihodi po kantonima FBiH za 2020. god. | 14 |
| Tablica 2.5: Indeks industrijske proizvodnje Kantona Središnja Bosna | 15 |
| Tablica 2.6: Stopa zaposlenosti i aktivnosti stanovništva po godinama po kantonima FBiH..... | 17 |
| Tablica 2.7: Broj umirovljenika i iznos mirovina po općinama KSB u 2020. godini..... | 19 |
| Tablica 3.1: Osnovni scenarij: Prihodi od neizravnih poreza iz raspodjele s Jedinstvenog računa | 23 |
| Tablica 3.2: Alternativni scenarij: Prihodi od neizravnih poreza iz raspodjele s Jedinstvenog računa | 24 |
| Tablica 3.3: Prihodi Ravnateljstva za ceste u KM | 24 |
| Tablica 3.4: Prihodi od poreza na dobit u KM | 25 |
| Tablica 3.5: Prihodi od poreza na dohodak u KM | 25 |
| Tablica 3.6: Prihodi Zavoda zdravstvenog osiguranja Kantona Središnja Bosna u KM | 26 |
| Tablica 3.7: Prihodi Službe za zapošljavanje Kantona Središnja Bosna u KM..... | 27 |
| Tablica 3.8: Izvršenje prihoda za 2021., procjena za 2022. godinu i projekcije poreznih i neporeznih prihoda, primitaka i financiranja KSB za razdoblje 2023. – 2025., u KM | 28 |
| Tablica 3.9: Projekcije prihoda, primitaka i financiranja KSB po izvorima financiranja za razdoblje 2022. - 2025. god., u KM | 29 |
| Tablica 3.10: Izvršenje prihoda za 2021., procjena za 2022. godinu i projekcije za razdoblje 2023. – 2025. (konsolidirano Kanton i općine Kantona), u 000 KM | 31 |
| Tablica 3.11: Projekcije prihoda, primitaka i financiranja za razdoblje 2022. - 2025. g. (Kanton i općine Kantona), u 000 KM | 32 |
| Tablica 3.12: Manjak/višk proračuna Kantona i općina Kantona u razdoblju 2019. - 2021. godina (KM) | 33 |
| Tablica 4.1: Projekcija rashoda i izdataka Kantona po ekonomskoj klasifikaciji za razdoblje 2023. - 2025. (u KM)..... | 36 |
| Tablica 4.2: Projekcija rashoda i izdataka po ekonomskoj klasifikaciji i broj zaposlenih za Kanton i općine Kantona u srednjoročnom razdoblju (u tisućama KM)..... | 38 |
| Tablica 4.3: Potrošnja po sektorima za razdoblje 2022. g. - 2025. g. (u milijunima)..... | 39 |
| Tablica 4.4: Potrošnja po funkcionalnoj klasifikaciji u Kantonu za razdoblje 2021. - 2025. g. | 43 |
| Tablica 4.5: Potrošnja po funkcionalnoj klasifikaciji za razdoblje 2021. - 2025. g. za Kanton i općine Kantona, u mil. KM..... | 44 |
| Tablica 4.6: Plaće u javnom sektoru Konsolidirano (Kanton i općine Kantona)..... | 45 |
| Tablica 4.7: Plaće u javnom sektoru Kantona | 46 |
| Tablica 4.8: Naknade i broj zaposlenih u javnom sektoru Kantona | 46 |
| Tablica 4.9: Broj zaposlenih po proračunskim korisnicima..... | 47 |
| Tablica 4.10: Kapitalni proračun – ulaganja u projekte iz PJI po proračunskim korisnicima i izvorima financiranja | 52 |
| Tablica 4.11: Stanje i projekcije stanja duga Kantona Središnja Bosna u razdoblju 2021. - 2025. godina, u KM..... | 56 |
| Tablica 4.12: Obveze Kantona Središnja Bosna po kreditima u razdoblju 2021. - 2025. godina, u KM..... | 57 |
| Tablica 4.13: Potencijalne obveze Kantona Središnja Bosna po izdanim jamstvima u razdoblju 2021. - 2025. godina, u KM | 57 |
| Tablica 5.1: Pregled programa s ciljevima i mjerama učinaka po korisnicima za razdoblje od 2023. do 2025. godine | 59 |
| Tablica 5.2: Pregled ukupnih početnih gornjih granica rashoda po izvorima financiranja za razdoblje od 2023. do 2025. godine, u KM..... | 67 |
| Tablica 5.3: Proračunski zahtjevi i pregled predloženih gornjih granica rashoda po korisnicima za razdoblje od 2023. do 2025. godine, u KM..... | 69 |

Popis grafikona

| | |
|-----------------------------------------------------------------------------------------------------------------------------------------------------------------------|----|
| Grafikon 2.1: Nominalni i realni rast BDP-a u BiH za razdoblje 2020. - 2025. g. | 10 |
| Grafikon 2.2: Razina razvijenosti u KSB po općinama za 2020. godinu | 13 |
| Grafikon 2.3: Broj registriranih poslovnih subjekata u KSB po općinama za 2020. godinu | 15 |
| Grafikon 2.4: Izvoz, uvoz i trg. bilanca po općinama u Kantonu Središnja Bosna za 2020. god. (u mil. KM)..... | 16 |
| Grafikon 2.5: Prosječan broj zaposlenih i radno sposobno stanovništvo u KSB u 2020. godini | 17 |
| Grafikon 2.6: Radna snaga, nezaposleni i stupanj nezaposlenosti po općinama KSB u 2020. godini | 18 |
| Grafikon 2.7: Pregled plaća u KM po kantonima u FBiH za 2020. godinu | 18 |
| Grafikon 2.8: Prosječna neto plaća po općinama u 2020. godini | 19 |
| Grafikon 3.1: Akumulirani manjak/višak proračuna Kantona i općina Kantona u razdoblju 2014. - 2021. godina (KM) | 34 |
| Grafikon 4.1: Planirana struktura potrošnje KSB-a za 2023. godinu..... | 35 |
| Grafikon 4.2: Struktura potrošnje za razdoblje 2021. - 2025. g..... | 36 |
| Grafikon 4.3: Struktura potrošnje KSB po sektorima za 2023. godinu | 39 |
| Grafikon 4.4: Struktura planirane sektorske potrošnje za razdoblje 2022. - 2025. | 40 |
| Grafikon 4.5: Struktura potrošnje po funkcionalnoj klasifikaciji za razdoblje 2022. - 2025. godine | 41 |
| Grafikon 4.6: Struktura planirane potrošnje po funkcionalnoj klasifikaciji u 2023. godini..... | 41 |
| Grafikon 4.7: Struktura planirane potrošnje po funkcionalnoj klasifikaciji u 2023. godini (Kanton i općine Kantona)..... | 42 |
| Grafikon 4.8: Struktura potrošnje po funkcionalnoj klasifikaciji za razdoblje 2022. - 2025. godine (Kanton i općine Kantona) | 42 |
| Grafikon 4.9: Komparativni odnos između materijalnih troškova i potrošnje na plaće i konsolidiranog proračuna za razdoblje 2021-2025. (Kanton i općine Kantona) | 48 |
| Grafikon 4.10: Tekući i kapitalni transferi KSB-a za razdoblje 2021. - 2025. god..... | 49 |
| Grafikon 4.11: Kapitalni izdatci KSB za razdoblje 2021. - 2025. god..... | 50 |
| Grafikon 4.12: Stanje duga i potencijalnih obveza Kantona Središnja Bosna u 2021. godini..... | 55 |

Popis kratica

| Kratice | Puni naziv |
|-----------|----------------------------------------------------------------------------------------------|
| 2023.-25. | Srednjoročno razdoblje od 2023. do 2025. g. |
| BD | Brčko distrikt |
| BDP | Bruto društveni proizvod |
| BEPS | <i>Base Erosion and Profit Shifting</i> (Inkluzivni okvir) |
| BH | Bosanskohercegovačkih |
| BHAS | Agencija za statistiku BiH |
| BiH | Bosna i Hercegovina |
| CAR | <i>Capital Adequacy ratio</i> (Neto kapital prema ukupnim ponderiranim rizicima) |
| CBBiH | <i>Centralna banka Bosne i Hercegovine</i> |
| CEB | <i>Council of Europe Development Bank</i> (Razvojne banke Vijeća Europe) |
| CEFTA | <i>Central European Free Trade Association</i> (Srednjoeuropski ugovor o slobodnoj trgovini) |
| CIPS | <i>Citizens' Identity Protection System</i> (Sustav zaštite identiteta građana) |
| COVID-19 | <i>Coronavirus disease 2019</i> (Koronavirusna bolest 2019) |
| CPI | <i>Consumer price index</i> (Indeks potrošačkih cijena) |
| DEP | Direkcija za ekonomsko planiranje BiH |
| DOP | Dokument okvirnog proračuna |
| DSU | Izravna strana ulaganja |
| EBRD | <i>European Bank for Reconstruction and Development</i> (Europska banka za obnovu i razvoj) |
| EC | <i>European Commission</i> (Europska komisija) |
| ECB | Europska centralna banka |
| EFTA | Europska slobodna trgovinska zona |
| EK | Europska komisija |
| EKS | Efektivna kamatna stopa |
| ERP | Program ekonomskih reformi |

| | |
|----------|-------------------------------------------------------------------------------------------------------------------|
| EU | Europska unija |
| EUR | Euro |
| EURIBOR | Euro Interbank Offered Rate (Europska međubankarska stopa) |
| EUROSTAT | Europski ured za statistiku |
| FAR | Projekt reforme fiskalnog sektora |
| FBIH | Federacija Bosne i Hercegovine |
| FMF | Federalno ministarstvo financija |
| FZS | Federalni zavod za statistiku |
| FZZPR | Federalni zavod za programiranje razvoja |
| GDP | <i>Gross Domestic Product</i> (Bruto domaći proizvod) |
| GIS | Geografski informacijski sustav |
| IDA | Međunarodna razvojna asocijacija |
| ILO | <i>Institut za ekonomska istraživanja</i> |
| ILO | <i>International Labour Organization</i> (Međunarodne organizacije rada) |
| IP | Informacije o projektu |
| IPA | <i>Instrument For Pre-Accession</i> (Instrument pretpristupne pomoći) |
| ISU | Izravna strana ulaganja |
| IT | Informatička tehnologija |
| JKP | Javno komunalno poduzeće |
| JLS | Jedinice lokalne samouprave |
| JPP | Javno-privatno partnerstvo |
| JZU | Javna zdravstvena ustanova |
| KD | Klasifikacija djelatnosti |
| KM | Konvertibilna marka |
| KSB | Kanton Središnja Bosna |
| LEAP | Lokalni ekološki akcijski plan |
| Mil | Milijun |
| MIO | Mirovinsko i invalidsko osiguranje |
| MMF | Međunarodni monetarni fond |
| MSP | Mala i srednja poduzeća |
| MUP | Ministarstvo unutarnjih poslova |
| MZ | Mjesna zajednica |
| NERP | Nacionalnog programa ekonomskih reformi |
| NPL | Non-performing loan (Nenaplativi zajam) |
| OECD | <i>Organisation for Economic Cooperation and Development</i> (Organizacija za ekonomsku suradnju i razvoj) |
| OMA | Odjeljenje za makroekonomsku analizu (pri Upravi za indirektno oporezivanje BiH) |
| PDV | Porez na dodanu vrijednost |
| PER | Program ekonomskih reformi |
| PIMIS | <i>Public Investment Management Information System</i> (Informacijski sustav za upravljanje javnim investicijama) |
| PJI | <i>Public investment programme</i> (Program javnih investicija) |
| PS | Policijska stanica |
| PUFBIH | Porezna uprava Federacije BiH |
| RS | Republika Srpska |
| SDR | <i>Special Drawing Rights</i> (Posebna prava vučenja) |
| SDU | Izravna strana ulaganja |
| SRS | Srednjoročna razvojna strategija |
| SSP | Sporazum o stabilizaciji i pridruživanju |
| UINO | Uprava za neizravno oporezivanje |
| UIO | Uprava za neizravno oporezivanje |
| UJF | Upravljanja javnim financijama |
| UN | Ujedinjene nacije |
| UNO | Uprava za neizravno oporezivanje |
| USD | Američki dolari |
| VE | Vjetroelektrana |
| WB | <i>World Bank</i> (Svjetska banka) |
| WEO | <i>World Economic Outlook</i> (Svjetski gospodarski izgledi) |

Poglavlje 1: Uvod u Dokument okvirnog proračuna

Uvod

Sukladno Zakonu o proračunima u Federaciji Bosne i Hercegovine („Službene novine FBiH“ broj: 102/13, 9/14, 13/14, 8/15, 91/15, 102/15, 104/16, 5/18, 11/19, 99/19 i 25a/22), pripremljen je Dokument okvirnog proračuna Kantona Središnja Bosna za razdoblje 2023. – 2025. godina.

Izrada Dokumenta okvirnog proračuna za trogodišnje razdoblje postala je uobičajena praksa na svim razinama vlasti u Bosni i Hercegovini. S obzirom da se temelji na prioritetima i politikama Vlade, Dokument okvirnog proračuna je koristan instrument u stvaranju kvalitetnijeg strateškog osnova za raspodjelu proračunskih sredstava.

Dokument okvirnog proračuna za razdoblje 2023. – 2025. godine je kompleksan i sveobuhvatan dokument srednjoročnog planiranja u koji su uključene analize i projekcije proračuna Kantona Središnja Bosna, nastojeći da kvalitetnije poveže raspodjelu resursa s prioritetnim politikama Vlade Kantona.

Godišnji proračun je ključni instrument Vlade i omogućava provođenje ciljeva vladinih politika kroz programe i programske aktivnosti. Stoga je ključni cilj srednjoročnog proračunskog planiranja, odnosno, planiranja Dokumenta okvirnog proračuna da politike Vlade Kantona usredotoči na makroekonomske, fiskalne politike i politike rashoda. U skladu s tim, Dokument okvirnog proračuna za razdoblje 2023. - 2025. godine, predstavlja prednacrt proračuna Kantona Središnja Bosna za 2023. godinu i projekcije za naredne dvije godine, odnosno pokazuje gornje granice rashoda i izdataka za svakog proračunskog korisnika.

Ciljevi Dokumenta okvirnog proračuna su:

- a) racionalnija javna potrošnja
- b) uspješnije određivanje prioriteta pri alokaciji javnih resursa, i
- c) efikasnije korištenje raspoloživih resursa.

Informacije o Dokumentu i korištena metodologija

Suvremeni srednjoročni proces planiranja proračuna je proces koji ima jasno definiran proračunski kalendar i raspodjelu odgovornosti, ima jasnu fiskalnu strategiju zasnovanu na razini raspoloživih resursa, omogućava raspodjelu ograničenih resursa na najvažnije ekonomske i socijalne prioritetne politike vlade, poboljšava predvidljivost proračunskih politika i financiranja, osigurava učinkovitije i djelotvornije korištenje resursa, poboljšava transparentnost i odgovornost vladinih politika, programa i procesa donošenja odluka, osigurava razmatranje financijskih učinaka u narednim godinama pri donošenju odluka u vezi s politikama tijekom ciklusa planiranja proračuna.

DOP-ovi su sastavni dio srednjoročnog okvira plana proračuna, koji se naziva *“Srednjoročni proces planiranja i izrade proračuna u BiH u 10 Koraka”* i koji predstavlja osnovu proračunskog kalendara u BiH.

Ovaj tzv. pristup u „10 Koraka“ prikazuje proces srednjoročnog planiranja i izrade proračuna s jasnim, logičnim i integriranim rokovima, harmoniziranim na svim razinama vlasti u BiH. Ovaj pristup odražava visok stupanj međusobne ovisnosti različitih koraka unutar proračunskog procesa - svaki korak je ovisan o različitim akterima/institucijama koji trebaju osigurati relevantne informacije, dati preporuke i/ili donijeti odluke u svim ključnim fazama procesa, u skladu s proračunskim ciklusom. U skladu s navedenim, učinkovit i uspješan proces srednjoročnog planiranja proračuna zahtijeva predanost i disciplinu svih relevantnih učesnika u proračunskom procesu.

Postupak pripreme DOP-a počinje dostavljanjem Instrukcije broj 1 o načinu i elementima izrade DOP-a proračunskim korisnicima, a koja, između ostalog, sadrži: osnovne fiskalne pretpostavke i smjernice za pripremu DOP-a na temelju smjernica za trogodišnje planiranje rada, te obrasce tablica prioriteta proračunskih korisnika.

Dokument okvirnog proračuna KSB za razdoblje 2023. - 2025. sadrži pet poglavlja koja uključuju srednjoročne makroekonomske projekcije, prognoze izravnih i neizravnih prihoda, ukupan fiskalni okvir i financiranje, projekcije tekućih rashoda, kapitalne investicije i projekte, dug Kantona, te prioritete koji će biti financirani iz proračunskih sredstava u narednom razdoblju i gornje granice rashoda proračunskih korisnika u naredne tri godine, na kojem se temelji priprema i izrada proračuna.

Srednjoročne makroekonomske projekcije su bazirane na projekcijama Direkcije za ekonomsko planiranje pri Institucijama BiH. Srednjoročne projekcije prihoda od neizravnih poreza za cijelu zemlju urađene su od strane Odjeljenja za makroekonomsku analizu pri Upravnom odboru Uprave za neizravno oporezivanje BiH (OMA). Srednjoročne projekcije prihoda izravnih poreza i neporeznih prihoda su u nadležnosti Federalnog ministarstva financija i Ministarstva financija Kantona.

Srednjoročni proračunski rashodi u Dokumentu okvirnog proračuna, pripremljeni od strane ministarstva financija, se sastoje od:

- Ukupne procjene proračuna po osnovnim ekonomskim kategorijama.
- Planove potrošnje i proračunske gornje granice rashoda po sektorima.
- Gornje granice rashoda za pojedinačne proračunske korisnike.

U Dokumentu okvirnog proračuna KSB za razdoblje 2023. - 2025. godine navedene su **gornje granice rashoda** za izvor financiranja 10 – *Opći prihodi i primitci* i **indikativne granice rashoda** za sve ostale izvore financiranja, za svakog proračunskog korisnika. Ove granice će se dostaviti proračunskim korisnicima zajedno s Instrukcijama broj 2 o načinu i elementima izrade zahtjeva za proračunskim sredstvima za narednu godinu i rokovima, najkasnije do 15. srpnja.

Za svakog proračunskog korisnika, programski format proračuna treba da prikaže:

- strateški cilj institucije
- opis svakog programa i operativne ciljeve
- sredstva alocirana na svaki od programa
- rezultate koje planiraju ostvariti sa sredstvima dodijeljenim proračunom za svaki program.

Cilj koji se želi postići jeste jačanje fokusa na programski proračun i odgovornosti za postignute rezultate, te unaprijediti transparentnost u potrošnji javnih sredstava, što predstavlja novi korak ka punoj implementaciji programskih proračuna u budućnosti.

Ministarstvo financija predlaže Vladi Kantona:

- Usvajanje ovog dokumenta, što predstavlja odgovarajuću prvu fazu u proračunskom procesu za razdoblje od 2023. do 2025. godine.
- Odobranje predloženih gornjih granica rashoda i izdataka za narednu godinu, i ukupnog okvira za sljedeće dvije godine.
- Odobranje pojedinačnih gornjih granica rashoda proračunskih korisnika, kako je navedeno u dokumentu, a kao osnovu za daljnji rad u okviru priprema za određivanje konačnog proračuna za 2023. godinu.

Strateški ciljevi razvoja Kantona Središnja Bosna

Sabor Kantona Središnja Bosna je na XXI. sjednici održanoj 15. rujna 2021. godine, donio odluku o prihvatanju Strategije razvoja Kantona Središnja Bosna za razdoblje 2021. - 2027. godina. Strategija razvoja je višedimenzionalni proces ekonomske, društvene, okolišne, prostorne i institucionalne transformacije radi poboljšanja kvaliteta i standarda života građana, gdje su u razvojne procese uključeni svi akteri razvoja: javni sektor, privatni sektor, civilno društvo i lokalna zajednica. Strategija predstavlja integrirani multisektorski dokument Kantona Središnja Bosna, kojim se definiraju javne politike i usmjerava razvoj cijelog njezina područja. Strategija predstavlja podlogu za usklađivanje i izradu strategije razvoja jedinica lokalne samouprave u Kantonu, polazni je dokument i podloga za izradu sektorskih strategija, DOP-a, proračuna i PJI-a, programa rada Vlade Kantona Središnja Bosna za mandatno razdoblje, trogodišnjega plana rada ministarstava i drugih tijela, kao i godišnjega programa rada Vlade Kantona.

Definirana su tri strateška cilja za Kanton Središnja Bosna:

- 1) Poticati održiv ekonomski razvoj.
- 2) Unaprijediti kvalitetu življenja i održivog društvenog okruženja za sve građane.
- 3) Poboljšati stanje okoliša i javnu infrastrukturu.

S ciljem realizacije zacrtanih strateških ciljeva, za svaki cilj definiran je set prioriteta.

Prioriteti u poticanju održivog ekonomskog razvoja, su:

- Poticati ruralni razvoj uz jačanje poljoprivrede, šumarstva i prehrambene industrije
- Povećati konkurentnost industrije kroz tehnološke inovacije i digitalizaciju
- Poboljšati turističku ponudu, infrastrukturu i poduzetništvo za razvoj održivog turizma
- Kreirati povoljnije poslovno okruženje za održiv rast i zapošljavanje

Prioriteti u unaprjeđenju kvalitete življenja, su:

- Unaprjeđenje kvalitete obrazovnog sustava
- Unaprjeđenje športa i kulture
- Poboljšanje postojećih i uvođenje novih usluga u sektoru zdravstva i socijalnoj skrbi
- Povećanje stupnja sigurnosti građana
- Transparentan i djelotvoran javni sektor u službi građana

Prioriteti u poboljšanju stanja okoliša i javne infrastrukture, su:

- Uspostava funkcionalnog sustava za integrirano upravljanje okolišem
- Poboljšanje kvalitete komunalnih usluga uz značajno unaprjeđenje komunalne infrastrukture
- Osigurana zaštita prirodnih resursa kroz održivo i energetski učinkovito upravljanje i korištenje resursa

Strategijom razvoja definirano je ukupno 194 strateških projekata organizirana u 39 mjera i 11 prioriteta. Strategijom razvoja KSB-a predviđen je najveći iznos financijskih sredstava za provedbu Strateškog cilja 2., i to 58,6 %, Strateškog cilja 1. – 28,7 % i Strateškog cilja 3. – 12,7 %. Ukupna vrijednost planiranih strateških projekata iznosi oko 454 milijuna KM. Postotak planiranih sredstava koji se odnosi na proračunska sredstva je 60 %, dok se 30 % odnosi na ostale izvore financiranja i 10 % na kreditna sredstva.

Kako bi se ostvarili navedeni ciljevi, nužno je osigurati izvore financiranja za provedbu istih te je u tu svrhu izražena veza između strateških ciljeva i proračunskih programa. Naime, strateškim planom definiraju se pravci djelovanja ministarstava i kantonalnih uprava, dok se proračunom definiraju programi, aktivnosti i projekti te osiguravaju sredstva potrebna za provedbu. Stoga je Strategija kao dokument polazna osnova za izradu Smjernica ekonomske i fiskalne politike za razdoblje 2023. – 2025.

Pored ove Strategije u fokusu Vlade Kantona su i **sektorske strategije**, kao što su: Strategija razvoja obrazovanja, Strategije razvoja turizma, Strategija gospodarskog razvoja, Strategija komunikacija, Strategija upravljanja ljudskim resursima, Strategije za borbu protiv korupcije, Strategije za unapređenje prava i položaja osoba s invaliditetom, Strategije razvoja prometa, Strategije transporta, Strategiji suprotstavljanja trgovini ljudima, Strategija gospodarenja poljoprivrednim zemljištem, Strategija razvoja i održavanja regionalnih cestovnih pravaca na području Kantona, Strategija zapošljavanja na području KSB, Strategija razvoja zdravstva KSB, Strategija suradnje Vlade KSB s nevladinim (neprofitnim) sektorom, Strategija razvoja sporta, Strategija razvoja kulture, Strategija za mlade. Osim ovih dokumenata u fokusu Vlade su i drugi strateški dokumenti kao Kantonalni plan zaštite okoliša i Plan upravljanja otpadom.

Poglavlje 2: Makroekonomski okvir u srednjoročnom razdoblju

Uvod

U ovom Poglavlju su dane temeljne makroekonomske pretpostavke na kojima su zasnovane projekcije prihoda, predstavljene u narednom Poglavlju i preliminarne procjene Proračuna Kantona Središnja Bosna za razdoblje od 2023. do 2025. godine.

Za postojeće ekonomsko stanje i makroekonomske trendove navodimo projekcije koje su izradili, Agencija za statistiku BiH, Federalni zavod za statistiku, Direkcija za ekonomsko planiranje (DEP) i Federalni zavod za programiranje razvoja.

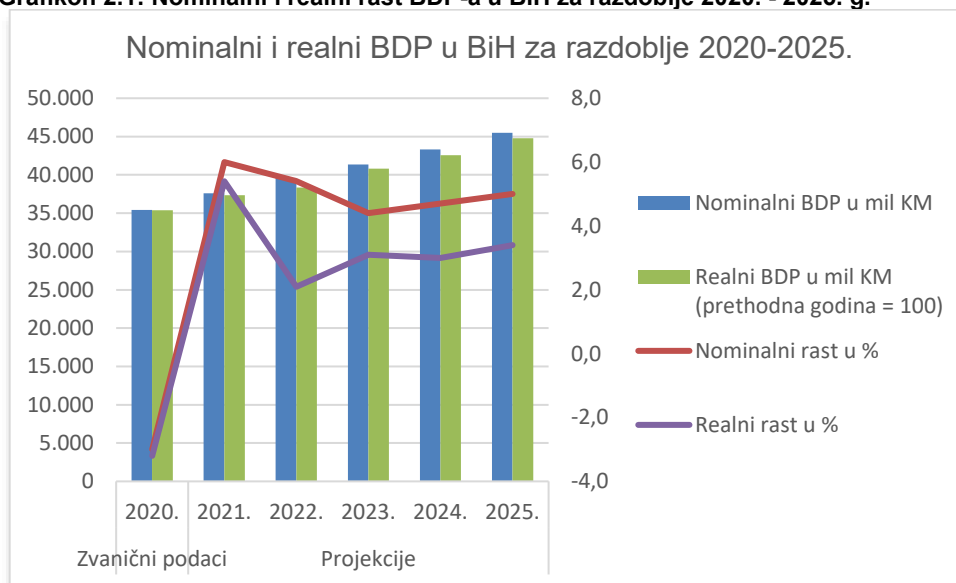
Srednjoročne makroekonomske projekcije

Vrlo važna odrednica gospodarskih kretanja u Bosni i Hercegovini u razdoblju 2022. - 2025. osim unutarnje dinamike, predstavljat će i gospodarska kretanja u vanjskom okruženju, naročito u zemljama EU27. Unatoč stabilizaciji epidemioloških prilika koje su vezane za globalnu pandemiju Covid-19 već početkom 2022. godine došlo je do dodatnog usložnjavanja međunarodnih političko-ekonomskih prilika u vezi s razvojem događaja u Ukrajini. Negativne ekonomske posljedice ovih kretanja na svjetsko gospodarstvo već su vidljive i manifestiraju se kroz trgovinske, financijske, cjenovne šokove koji neće zaobići ni Bosnu i Hercegovinu. Ranija izvješća pokazala su da je vanjsko okruženje (EU i zemlje regije) vrlo važna strukturna odrednica svih gospodarskih kretanja u Bosni i Hercegovini. Referentne međunarodne institucije u svijetu kao što su MMF - Međunarodni monetarni fond, Svjetska banka i Europska komisija u određenim publikacijama navode da će najnoviji međunarodni događaji imati negativne ekonomske posljedice za svjetsko gospodarstvo.¹

Negativne ekonomske posljedice već su vidljive i ogledaju se u rastu svjetskih cijena energije i hrane, nestabilnosti na financijskim tržištima, što bi u konačnici moglo ugroziti oporavak svjetskog gospodarstva iz prethodne godine. Osim eksternih dinamika, jako bitan faktor za ekonomski rast u zemlji tijekom programskog razdoblja 2022. - 2025. godina će također predstavljat institucionalni kapacitet zemlje u provedbi strukturalnih reformi kako bi se ojačao doprinos internih dinamika u njezinu kreiranju.

S obzirom na vanjske i unutarnje okolnosti, prema projekcijama DEP-a 2022. - 2025. godina, u Bosni i Hercegovini se može očekivati gospodarski rast s prosječnom stopom gospodarskog rasta od oko 3 % na godišnjoj razini (2022. godina: 2,1 %, 2023.: 3,1 %, 2024.: 3,0 % i 2025. godine 3,4 %). Tako se prema revidiranim projekcijama DEP-a BiH do kraja 2022. godine može očekivati realni ekonomski rast od oko 2,1 % u odnosu na prethodnu godinu, dok očekivana nominalna stopa rasta iznosi 5,4 %. Grafikoni u nastavku prikazuje projekcije rasta nominalnog i realnog BDP-a Bosne i Hercegovine za razdoblje od 2020. do 2025. godine.

¹ <https://www.imf.org/en/News/Articles/2022/03/05/pr2261-imf-staff-statement-on-the-economic-impact-of-war-in-ukraine>

Grafikon 2.1: Nominalni i realni rast BDP-a u BiH za razdoblje 2020. - 2025. g.

Razlog tome su vrlo izraženi inflatorni pritisci koji su započeli tijekom prethodne godine zbog poremećaja u globalnim lancima opskrbe (krize uzrokovanih Covidom-19), a dodatno su se pojačali 2022. zbog najnovijih kretanja u odnosima između Rusije i Ukrajine. Ako se pažljivije promatra struktura projiciranog ekonomskog rasta u 2022. godini vidljivo je da je doprinos po komponentama rasta ravnomjerno raspodijeljen uz pozitivan doprinos privatne potrošnje, investicija i neto izvoza. Odabrani makroekonomski pokazatelji BiH za naredno srednjoročno razdoblje nalaze se u sljedećoj tablici.

Tablica 2.1: Makroekonomski pokazatelji u BiH od 2020. - 2025. godine

| Indikator | Zvanični podaci | Projekcije | | | | |
|-------------------------------------------------------|-----------------|------------|--------|--------|--------|--------|
| | 2020. | 2021. | 2022. | 2023. | 2024. | 2025. |
| Nominalni BDP u mil KM | 35.436 | 37.578 | 39.590 | 41.344 | 43.303 | 45.489 |
| Nominalni rast u % | -3,0 | 6,0 | 5,4 | 4,4 | 4,7 | 5,0 |
| BDP deflator (prethodna godina = 100) | 100,2 | 100,6 | 103,2 | 101,3 | 101,7 | 101,6 |
| Realni BDP u mil KM (prethodna godina = 100) | 35.376 | 37.344 | 38.364 | 40.802 | 42.568 | 44.790 |
| Realni rast u % | -3,2 | 5,4 | 2,1 | 3,1 | 3,0 | 3,4 |
| Inflacija mjerena indeksom potrošačkih cijena u % | -1,0 | 2,0 | 6,0 | 1,8 | 1,7 | 1,5 |
| Potrošnja u mil KM | 32.360 | 34.018 | 35.994 | 37.104 | 38.186 | 39.299 |
| Realni rast u % | -2,3 | 3,7 | 0,5 | 1,2 | 1,2 | 1,3 |
| Vladina potrošnja u mil KM | 7.129 | 7.272 | 7.504 | 7.722 | 7.961 | 8.200 |
| Realni rast u % | 1,3 | 1,3 | 0,7 | 0,4 | 0,6 | 0,5 |
| Privatna potrošnja u mil KM | 25.232 | 26.747 | 28.489 | 29.382 | 30.225 | 31.099 |
| Realni rast u % | -3,2 | 4,4 | 0,5 | 1,4 | 1,4 | 1,5 |
| Investicije (bruto) u stalna sredstva u mil KM | 7.779 | 8.520 | 9.061 | 9.700 | 10.650 | 11.700 |
| Realni rast u % | -4,1 | 4,8 | 0,7 | 5,1 | 7,8 | 7,8 |
| Vladine investicije u mil KM | 1.674 | 1.683 | 1.758 | 1.931 | 2.220 | 2.553 |
| Realni rast u % | 80,5 | -1,0 | 2,7 | 7,6 | 11,7 | 11,7 |
| Privatne investicije u mil KM | 6.105 | 6.838 | 7.302 | 7.770 | 8.430 | 9.147 |
| Realni rast u % | -15,0 | 6,4 | 0,3 | 4,5 | 6,8 | 6,8 |
| Uvoz u mil KM | 16.601 | 21.118 | 25.190 | 26.978 | 28.588 | 30.548 |
| Nominalni rast u % | -14,8 | 27,2 | 19,3 | 7,1 | 6,0 | 6,9 |
| Realni rast u % | -13,6 | 12,3 | 6,1 | 4,1 | 4,0 | 4,6 |
| Izvoz u mil KM | 11.820 | 16.142 | 19.586 | 21.370 | 23.129 | 25.042 |
| Nominalni rast u % | -17,5 | 36,6 | 21,3 | 9,1 | 8,2 | 8,3 |
| Realni rast u % | -16,1 | 20,6 | 10,6 | 6,9 | 6,2 | 6,1 |
| Nacionalna bruto štednja u % BDP-a | 18,5 | 19,6 | 19,4 | 20,2 | 21,3 | 22,8 |
| Bilanca tekućeg računa u mil KM | -1.286 | -1.155 | -1.539 | -1.488 | -1.334 | -1.312 |
| Rast u % | 29,5 | -11,2 | 33,3 | -3,3 | -10,4 | -1,6 |
| Bilanca tekućeg računa u % BDP-a | -3,7 | -3,1 | -3,9 | -3,6 | -3,1 | -2,9 |

Izvor: Direkcija za ekonomsko planiranje (DEP), ožujak 2022. godine

Pretpostavlja se da bi ključna okosnica gospodarskog rasta tijekom ovog razdoblja trebala predstavljati domaća tražnja kroz povećanje privatne potrošnje i investicija. Naime, povećanje ukupne gospodarske aktivnosti u zemlji s očekivanim povećanjem industrijske proizvodnje i građevinskih radova praćeno povećanjem broja zaposlenih i prihoda od izvoza (roba i usluga) trebalo bi rezultirati povećanjem raspoloživog dohotka građana, a time i povećanjem privatne potrošnje, koja će kao i prethodnih godina biti ključna okosnica gospodarskog rasta. Tako se u razdoblju 2023. - 2025. očekuje prosječna stopa rasta privatne potrošnje od 1,4 % (2023: 1,4 %, 2024: 1,4 %, 2025: 1,5 %). S obzirom na visoku razinu javne potrošnje u okviru BDP-a, u Bosni i Hercegovini se očekuje da će napori koji se ulažu kroz proces fiskalne konsolidacije postupno stabilizirati javne financije smanjenjem javnih rashoda, uz povećanje javnih prihoda kako bi se ograničio rast javne potrošnje. Tako se u razdoblju 2023. - 2025. očekuje ujednačen rast javne potrošnje od oko 0,5 % na godišnjoj razini. Budući da bi predviđena stopa gospodarskog rasta u tom razdoblju bila viša od rasta javne potrošnje, udio iste u BDP-u djelomično bi se smanjio na oko 18 % na kraju 2024. godine.

Očekuje se kako će u tom vremenskom razdoblju mjere fiskalne politike kanalizirati dio sredstava iz tekuće potrošnje kako bi se povećala investicijska potrošnja u Bosni i Hercegovini. Stoga bi, osim poboljšanja poslovnog ambijenta, ulaganja mogla imati značajniji rast nego prethodnih godina, a time i veći doprinos očekivanom rastu BDP-a. U razdoblju 2023. - 2025. godine u Bosni i Hercegovini se očekuje povećanje bruto investicija u stalna sredstva po prosječnoj godišnjoj stopi rasta od oko 6,5 % (2023: 5,1 %, 2023: 7,8 %, 2024: 7,8 %). Osim povećanja privatnih ulaganja, koja čine većinu ukupnih ulaganja (oko 80 % ukupnih ulaganja) kao što je ranije spomenuto, očekuje se značajniji doprinos javnih ulaganja. Smatra se da napredak u procesu europskih integracija u kombinaciji s poboljšanjem poslovnog okruženja kroz reformske procese povećava interes domaćih i stranih ulagača za investicijska ulaganja u Bosni i Hercegovini. Projekti u okviru izgradnje putne infrastrukture i energetske projekti, kao i dostupnost sredstava kod međunarodnih financijskih institucija, uz njihovu adekvatnu i pravovremenu provedbu mogla bi rezultirati godišnjim povećanjem javnih ulaganja od oko 10 %, za razdoblje od 2023. do 2025. godine. Tako bi se u srednjoročnom razdoblju udio javnih ulaganja u Bosni i Hercegovini povećao na oko 5 % BDP-a. Stabilno vanjsko okruženje uz istodobno poboljšanje industrijske baze i podizanje konkurentnosti u zemlji preduvjet su za poboljšanje vanjskotrgovinske razmjene sa svijetom. U tom slučaju u Bosni i Hercegovini se može očekivati prosječni godišnji rast izvoza od 6,5 % pri čemu bi projicirani rast roba i usluga bio prilično ujednačen. Tako bi se u tom razdoblju, zahvaljujući rastu izvoza, udio izvoza u BDP-u krajem 2025. povećao na oko 55 %. S druge strane, očekuje se da će se uvoz u tom razdoblju kretati po nešto sporijoj godišnjoj stopi rasta od 4,5 %. Rezultat tog kretanja rasta uvoza bio bi stabilizacija udjela uvoza u BDP-u na oko 65 % BDP-a na kraju 2025. godine. Nešto snažniji rast izvoza u odnosu na rast uvoza u srednjoročnom razdoblju rezultirao bi postupnom stabilizacijom vanjskotrgovinske bilance udjela u BDP-u od oko 12 %, odnosno blago pozitivnim doprinosom gospodarskom rastu, dok bi se pokrivenost uvoza izvozom od 2025. godine trebalo bi biti gotovo 80 %.

Rizici ostvarenja projekcija

Rizici ostvarenja projekcija gospodarskog rasta u osnovnom scenariju mogu se svrstati u dvije skupine (vanjske i unutarnje). Vanjski rizici su mnogo izraženiji i predstavljaju veći rizik za realizaciju projekcija gospodarskog rasta iz osnovnog scenarija u odnosu na unutarnje rizike. Nakon stabilizacije epidemioloških prilika povezanih s Covid-19, početkom 2022. godine došlo je do eskalacije sukoba između Ukrajine i Rusije, što će nesumnjivo imati negativne ekonomske posljedice po globalnu ekonomiju, a samim tim i po Bosnu i Hercegovinu. Daljnja eskalacija ukrajinske krize, kao i jačanje inflatornih pritisaka kako na globalnoj razini tako i u Bosni i Hercegovini zasigurno bi negativno utjecali na potrošnju, investicije, vanjskotrgovinsku razmjenu, a time i na projekcije gospodarskog rasta u osnovnom scenariju.

S druge strane, prijetnja realizaciji ovih projekcija su i unutarnji izazovi ili unutarnji rizici u Bosni i Hercegovini, koji uključuju složen sustav donošenja odluka i spor tempo provedbe gospodarskih reformi u zemlji. Svako kašnjenje u provedbi strukturnih reformi moglo bi negativno utjecati na ukupni gospodarski rast. Što se tiče rizika u srednjoročnom razdoblju, oni se odnose na migracije stanovništva iz Bosne i Hercegovine, a to se posebno odnosi na mlade, obrazovane i kvalificirane kadrove, što bi moglo rezultirati smanjenjem produktivnosti i sporijim rastom BDP-a od predviđenog.

Makroekonomski pokazatelji Kantona Središnja Bosna

Područje Kantona Središnja Bosna se prostire na ukupno 3.189,0 km², čine ga dvanaest općina: Bugojno, Busovača, Dobretići, Donji Vakuf, Fojnica, Gornji Vakuf-Uskoplje, Jajce, Kiseljak, Kreševo, Novi Travnik, Travnik i Vitez, što čini 12,21 % ukupne teritorije Federacije BiH, odnosno 6,23 % ukupne teritorije Bosne i Hercegovine.

Prema rezultatima popisa stanovništva, domaćinstva i stanova u BiH, 2013. godine, Agencije za statistiku Bosne i Hercegovine, Sarajevo, lipanj 2016., Kanton Središnja Bosna broji 254.686 stanovnika², što je 11,4 % u odnosu na ukupan broj stanovnika Federacije Bosne i Hercegovine. Prirodni priraštaj je negativan i iznosi -186, a gustoća naseljenosti je nešto ispod prosjeka Federacije BiH (79,0 u Kantonu naspram 84,5 stanovnika po km² u FBiH).

Prema podacima Federalnog Zavoda za statistiku za Kanton Središnja Bosna, ostvarene investicije u nova stalna sredstva u 2019. godini iznosile su 224,5 milijuna KM³, što je za 9,0 % više u odnosu na prethodnu godinu.

Tablica 2.2: Osnovni indikatori razvoja FBiH i Kantona Središnja Bosna u 2020. godini

| Elementi | Federacija BiH | | Kanton Središnja Bosna | | Sudjelovanje kantona u FBiH | |
|---------------------------------------------------|----------------|------------|------------------------|----------|-----------------------------|-------|
| | 2019. | 2020. | 2019. | 2020. | 2019. | 2020. |
| Površina u km ² | 26.113 | 26.112 | 3.189 | 3.189 | 12,2 | 12,2 |
| Stanovništvo u tisuć. (procj. prema popisu) | 2.190 | 2.185 | 250 | 249 | 11,4 | 11,4 |
| Porezni prihodi u mil. KM | 428 | 452,0 | 28 | 29,7 | 6,6 | 6,6 |
| Porezni prihodi po stanovniku u KM | 195,4 | 206,9 | 113 | 119 | 57,8 | 57,5 |
| Industrijska proizvodnja - indeks | 97,3 | 94,2 | 101,1 | 87,9 | - | - |
| Izvoz robe - u mil. KM | 7.620.114 | 6.871.411 | 728.575 | 671.209 | 9,6 | 9,8 |
| Uvoz robe - u mil. KM | 13.844.811 | 11.680.596 | 1.043.314 | 895.251 | 7,5 | 7,7 |
| Pokrivenosti uvoza izvozom u % | 55,0 | 58,8 | 69,8 | 75,0 | - | - |
| Trgovinska bilanca u mil. KM (deficit) | -6.224.697 | -4.809.186 | -314.739 | -224.042 | 5,1 | 4,7 |
| Zaposlenost - prosjek | 531.483 | 520.162 | 51.583 | 50.024 | 9,7 | 9,6 |
| Radno sposobno stanovništvo (15-64) | 1.526.894 | 1.513.497 | 178.018 | 176.573 | 11,7 | 11,7 |
| Radna snaga - broj | 845.053 | 841.762 | 84.886 | 84.336 | 10,0 | 10,0 |
| Stupanj registrirane zaposlenosti u % | 34,8 | 34,4 | 29,0 | 28,3 | - | - |
| Stupanj aktivnosti u % | 55,3 | 55,6 | 47,7 | 47,8 | - | - |
| Nezaposlenost – broj sa stanjem 31.12. | 313.570 | 321.581 | 33.303 | 34.312 | 10,6 | 10,7 |
| Stupanj registrirane nezaposlenosti u % | 37,1 | 38,2 | 39,2 | 40,7 | - | - |
| Plaća - prosječna u KM | 928 | 956 | 759 | 774 | 81,8 | 81,0 |
| Mirovina - prosječna u KM | 416 | 428 | 413 | 427 | 99,3 | 99,8 |
| Broj umirovljenika – broj sa stanjem 31.12. | 424.009 | 428.117 | 39.589 | 39.543 | 9,3 | 9,2 |
| Broj poslovnih subjekata – broj sa stanjem 31.12. | 112.955 | 114.867 | 10.942 | 10.753 | 9,7 | 9,4 |
| Ostvarene investicije u stalna sredstva u mil. KM | 3.649 | - | - | - | - | - |
| Stupanj investiranja | 16,1 | - | - | - | - | - |

Izvor: Federalni zavod za programiranje razvoja, lipanj 2021. godine

Razina razvijenosti

U sljedećoj tablici dani su pokazatelji razvijenosti kantona i Federacije BiH, na osnovu kojih su kantoni rangirani (razina razvijenosti) u odnosu na indeks razvijenosti. Za izradu indeksa razvijenosti kantona i jedinica lokalne samouprave u Federaciji koriste se sljedeći indikatori: prihodi od poreza na dohodak po stanovniku (X1); stopa zaposlenosti (X2); kretanje stanovništva (X3); udio starog stanovništva u ukupnom stanovništvu (X4); i stopa obrazovanja radne snage (X5). Kanton Središnja Bosna rangiran je na 7. mjesto, od ukupno 10 kantona u Federaciji BiH.

² Procjena ukupnog broja prisutnih stanovnika od 30. 6. 2021. godine, Federalnog zavoda za statistiku pokazuje da u Kantonu Središnja Bosna ima 249.062 stanovnika.

³ Federalni zavod za statistiku: Kantoni u brojkama 2021. godina.

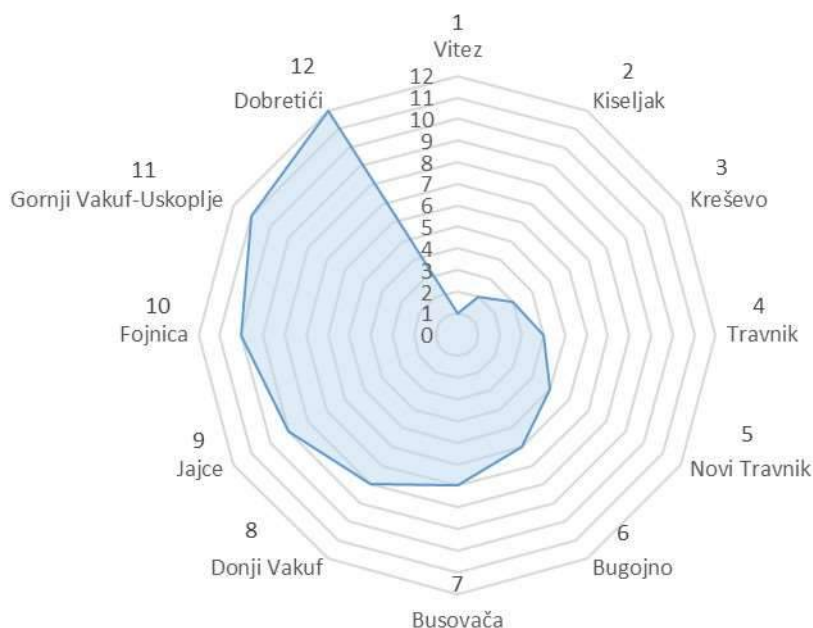
Tablica 2.3: Razina razvijenosti FBiH po kantonima za 2020. godinu

| Kanton/županija | Prihod od poreza na dohodak po 2020. | Stupanj zaposlenosti 2020. | Kretanje stanovništva 2013-2020. | Učešće starog stanovništva 2020. | Stupanj obrazovanja stanovništva 2020. | Indeks razvijenosti 2020. | Rang |
|----------------------------|--------------------------------------|----------------------------|----------------------------------|----------------------------------|----------------------------------------|---------------------------|------|
| Kanton Sarajevo | 3,06 | 2,32 | 1,83 | 0,80 | 1,63 | 2,04 | 1 |
| Zapadno – hercegovački | 0,66 | 0,82 | 0,95 | 0,82 | 1,93 | 1,03 | 2 |
| Hercegovačko – neretvanski | 1,15 | 1,11 | 0,75 | 0,56 | 1,35 | 1,01 | 3 |
| Bosansko – podrinjski | 1,16 | 1,80 | 0,41 | 0,31 | 1,06 | 0,99 | 4 |
| Tuzlanski | 0,67 | 0,88 | 0,97 | 1,01 | 0,73 | 0,84 | 5 |
| Zeničko-dobojski | 0,53 | 0,94 | 0,90 | 1,26 | 0,71 | 0,83 | 6 |
| Kanton Središnja Bosna | 0,19 | 0,62 | 0,84 | 1,29 | 0,55 | 0,64 | 7 |
| Unsko-sanski | 0,07 | 0,00 | 0,78 | 1,51 | 0,00 | 0,40 | 8 |
| Posavski | 0,16 | 0,15 | 0,00 | 0,65 | 0,62 | 0,29 | 9 |
| Kanton 10 | 0,00 | 0,05 | 0,04 | 0,00 | 1,24 | 0,27 | 10 |

Izvor: Federalni zavod za programiranje razvoj

Po izračunu indeksa razvijenosti FZZPR-a u 2020. godini na 1. mjestu po rangu razvijenosti unutar Kantona je općina Vitez, dok je na posljednjem mjestu općina Dobretići.

Grafikon 2.2: Razina razvijenosti u KSB po općinama za 2020. godinu



Izvor: Federalni zavod za programiranje razvoja

Porezni prihodi

Prema podacima Porezne uprave FBiH, u 2020. godini u Federaciji BiH, porezni prihodi⁴ svih kantona (porezi građana i porez na dohodak) iznose 452.029 tisuća KM, što je u odnosu na

⁴ Za izračun prihoda od poreza koriste se podaci Porezne uprave Federacije Bosne i Hercegovine iz obrazaca: porez na dohodak od nesamostalnih djelatnosti (GIP-1022); porez na dohodak od samostalne djelatnosti (SPR-1053); porez po odbitku od slobodnih i drugih samostalnih djelatnosti (AUG-1031, ASD1032, AMS-1035, APR-1036); porez na prihod od imovine i imovinskih prava (PIP-1034); porez od iznajmljivanja imovine (PRIM-1054); porez na dohodak od ulaganja kapitala, dobitke nagradnih igara i igara na sreću, i porez po odbitku nerezidenta na prihode od povremenog obavljanja samostalne djelatnosti (PDN-1033).

prethodnu godinu više za 5,6 % (prihodi u 2019. godini su iznosili 427.996 tisuć. KM). Porezni prihodi po glavi stanovnika (prisutni broj stanovnika) u FBiH iznose 207 KM i viši su za 5,5 % u odnosu na prethodnu godinu.

Najviši porezni prihodi u 2020. godini ostvareni su u Kantonu Sarajevo u iznosu od 166,9 mil. KM, Tuzlanskom kantonu u iznosu od 72,8 mil. KM i Zeničko-dobojskom u iznosu od 54,5 mil. KM, dok su najniži porezni prihodi ostvareni u Bosansko-podrinjskom kantonu u iznosu od 4,9 mil. KM i Posavskom kantonu u iznosu od 4,8 mil. KM.

Porezni prihodi po glavi stanovnika (prisutni broj stanovnika) u FBiH iznose 207 KM. Najviši porezni prihodi/PC (per capita) u 2020. godini ostvareni su u Kantonu Sarajevo u iznosu od 396 KM, Hercegovačko-neretvanskom u iznosu od 213 KM i Bosansko-podrinjskom kantonu u iznosu od 214 KM, a najniži u Unsko-sanskom u iznosu od 109 KM i Kantonu 10 u iznosu od 102 KM po glavi stanovnika.

Tablica 2.4: Porezni prihodi po kantonima FBiH za 2020. god.

| Kanton | Stanovništvo (prisutno) | Prihodi u KM | Prihodi/PC u KM (po glavi stan.) | Prihodi/PC u KM (po glavi stan.) FBiH = 100 |
|----------------------------|-------------------------|---------------------|----------------------------------|---------------------------------------------|
| Unsko - sanski | 266.535 | 28.997.658 | 109 | 55 |
| Posavski | 40.959 | 4.811.116 | 117 | 59 |
| Tuzlanski | 437.607 | 72.878.939 | 167 | 84 |
| Zeničko - dobojski | 357.275 | 54.538.913 | 153 | 77 |
| Bosansko - podrinjski | 22.778 | 4.867.499 | 214 | 108 |
| Kanton Središnja Bosna | 249.062 | 29.759.778 | 119 | 60 |
| Hercegovačko - neretvanski | 216.248 | 45.958.525 | 213 | 107 |
| Zapadno - hercegovački | 93.213 | 15.402.812 | 165 | 84 |
| Kanton Sarajevo | 421.555 | 166.934.673 | 396 | 200 |
| Kanton 10 | 79.448 | 8.077.792 | 102 | 51 |
| Federacija BiH | 2.184.680 | 452.029.321* | 206,9 | 100 |

Izvor: (Porezna uprava Federacije BiH, 2021), za stanovništvo - (Federalni zavod za statistiku, 2020)

NAPOMENA*: od 2018. godine pri izračunu poreza na dohodak primjenjuje se nova metodologija. U ukupni iznos naplaćenog dohotka ulaze i osobe za koja nemamo podatke o adresi prebivališta, preminule osobe u tekućoj godini, osobe kojim su poništeni matični brojevi i fizičke osobe koja imaju prebivalište u RS-u i BD-u, a rade u FBiH. Njihov prihod ulazi u izračun na razini Federacije BiH, a nije raspoređen po kantonima.

U Kantonu Središnja Bosna u 2020. godini ostvareni su porezni prihodi u iznosu od 29,8 mil. KM, što je u odnosu na prošlu godinu više za 5,4 %. Najviši porezni prihodi ostvareni su u općini Travnik u iznosu od 6,9 mil. KM, a najniži u općini Dobretići u iznosu od 60,2 tisuć. KM.

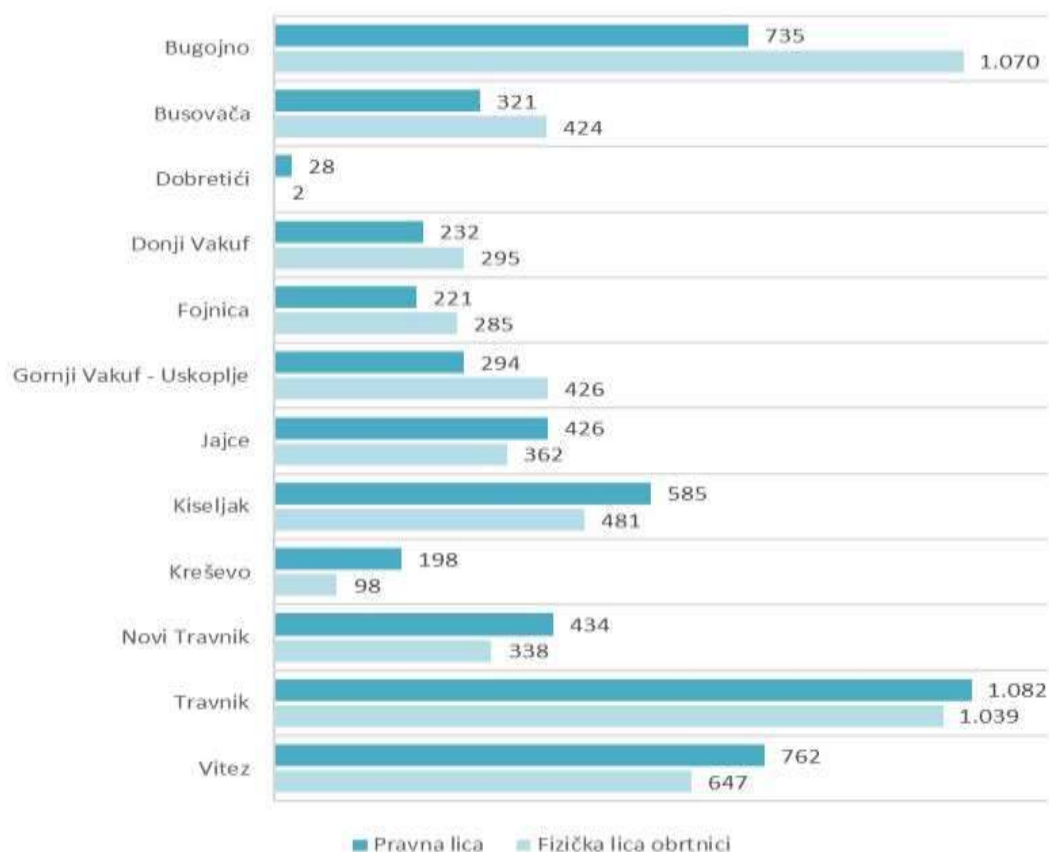
Porezni prihodi po glavi stanovnika (prisutni broj stanovnika) u Kantonu iznose 139 KM, što je u odnosu na prošlu godinu više za 5,7 % i što je 60,4 % u odnosu na prosjek FBiH. Najviši porezni prihodi po glavi stanovnika ostvareni su u Kreševu u iznosu od 162 KM, a najniži u općini Dobretići u iznosu od 39 KM.

Registar poslovnih subjekata

Prema statističkim podacima ukupan broj poslovnih subjekata u Federaciji BiH na dan 31. 12. 2020. godine iznosio je 114.867, što je više za 1,7 % u odnosu na prethodnu godinu. Ukupan broj poslovnih subjekata u KSB iznosi 10.785 i veći je za 293 ili 2,8 % u odnosu na prethodnu godinu. Broj poslovnih subjekata u KSB učestvuje u ukupnom broju poslovnih subjekata u Federaciji BiH s 9,4 %.

Registriran broj pravnih osoba s 31. 12. 2020. godine u Federaciji BiH iznosi 62.180, što je više za 2,3 % u odnosu na prethodnu godinu. U Kantonu Središnja Bosna broj pravnih osoba iznosi 5.318, što je u odnosu na prethodnu godinu više za 120 ili 2,3 %. Broj registriranih pravnih osoba u KSB učestvuje u ukupnom broju registriranih pravnih osoba u Federaciji BiH s 8,6 %.

Broj registriranih obrtnika u FBiH sa stanjem na dan 31. 12. 2020. godine iznosio je 52.687, što je više za 1 % u odnosu na prethodnu godinu, dok u KSB broj registriranih obrtnika iznosi 5.467 što je više za 173 ili 3,3 % u odnosu na 2019. godinu. Broj registriranih obrtnika u KSB učestvuje u ukupnom broju registriranih obrtnika u Federaciji BiH s 10,4 %. Broj registriranih poslovnih subjekata u KSB po općinama daje se u slijedećem grafikonu.

Grafikon 2.3: Broj registriranih poslovnih subjekata u KSB po općinama za 2020. godinu

Izvor: Federalni zavod za statistiku; Obrada podataka: Federalni zavod za programiranje razvoja

Industrijska proizvodnja

U 2020. godini u Federaciji BiH ostvaren je pad fizičkog obima industrijske proizvodnje po stopi od 5,8 %, dok je u Kantonu Središnja Bosna ostvaren pad fizičkog obima industrijske proizvodnje po stopi od 12,1 %, što se može vidjeti u tablici ispod.

Tablica 2.5: Indeks industrijske proizvodnje Kantona Središnja Bosna

| | 2020/2019 | |
|------------------------------------------------------|----------------|------------------------|
| | Federacija BiH | Kanton Središnja Bosna |
| INDUSTRIJA - UKUPNO | 94,2 | 87,9 |
| PREMA GLAVNIM INDUSTRIJSKIM GRUPACIJAMA | | |
| Intermedijarni proizvodi | 95,5 | 88,7 |
| Energija | 94,2 | 89,8 |
| Kapitalni proizvodi | 98,2 | 105,2 |
| Trajni proizvodi za široku potrošnju | 79,1 | 81,9 |
| Netrajni proizvodi za široku potrošnju | 92,6 | 83,6 |
| PREMA PODRUČJIMA I OBLASTIMA KD-a | | |
| Vađenje ruda i kamena | 98,5 | - |
| Prerađivačka industrija | 93,6 | 81,1 |
| Proizvodnja i opskrba električnom energijom i plinom | 94,3 | 80,0 |

Izvor: Federalni zavod za statistiku

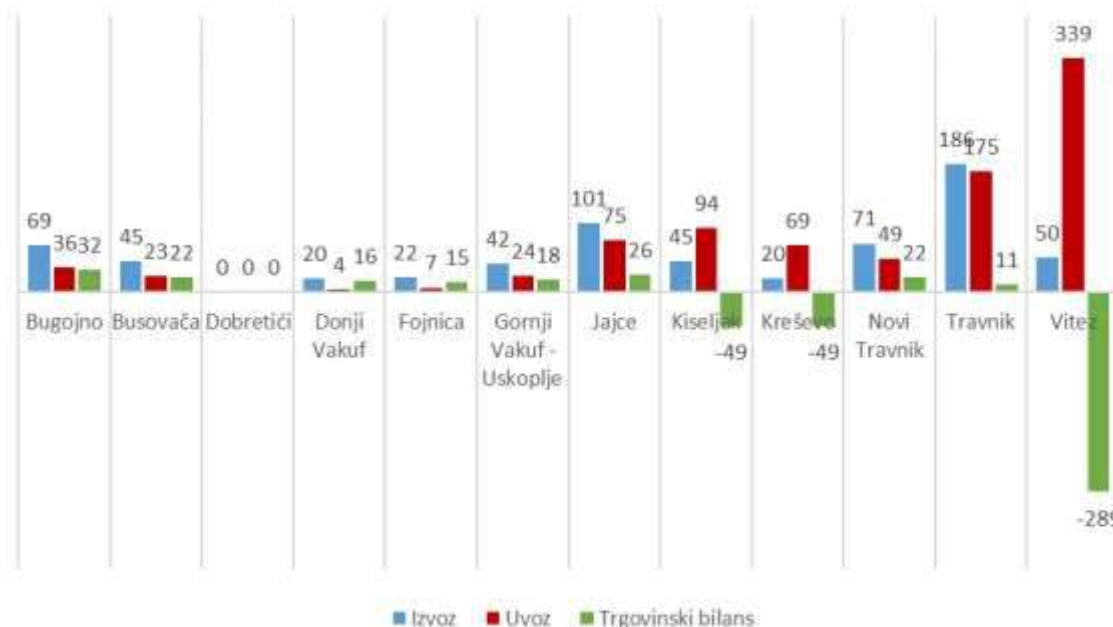
Izvoz, uvoz i trgovinska bilanca

U 2020. godini u Federaciji BiH ostvaren je izvoz u ukupnom iznosu od 6.871 mil. KM što je za 9,8 % manje u odnosu na izvoz u 2019. godini. U Kantonu Središnja Bosna izvoz iznosi 671 mil. KM što je za 7,9 % manje u odnosu na prethodnu godinu. Izvoz Kantona učestvuje u ukupnom izvozu Federacije BiH s 9,8 %. Smanjenje izvoza zabilježeno je u većini općina kantona, a najviše u Donjem Vakufu za 23,9 %, Travniku za 22,2 % i Kreševu za 13,1 % dok je najveće povećanje izvoza zabilježeno u općinama Vitez za 48,1 % i Busovača za 6,5 %.

U 2020. godini u Federaciji BiH ostvaren je uvoz u ukupnom iznosu od 11.681 mil. KM što je za 15,6 % manje u odnosu na 2019. godinu. U KSB uvoz iznosi 895 mil. KM što je za 14,2 % manje u odnosu na prethodnu godinu. Uvoz Kantona učestvuje u ukupnom uvozu FBiH s 7,7 %. Smanjenje uvoza zabilježeno je u većini općina kantona, a najviše u Donjem Vakufu za 45,8 %, Kiseljaku za 25,6 % i Gornjem Vakuf - Uskoplju za 23,7 %, dok je jedino povećanje uvoza zabilježeno u općini Fojnica za 69,7 % i Jajcu za 21,5 %.

Trgovinski deficit Federacije BiH u 2020. godini ostvaren je u iznosu od 4.809 mil KM i bilježi smanjenje za 22,7 % u odnosu na 2019. godinu, dok je u Kantonu Središnja Bosna zabilježen deficit u iznosu od 224 mil. KM i bilježi smanjenje za 28,8 % u odnosu na prethodnu godinu. Postotak pokrivenosti uvoza izvozom u 2020. godini u FBiH iznosi 55,8 %, a u KSB 75,0 %.

Grafikon 2.4: Izvoz, uvoz i trg. bilanca po općinama u Kantonu Središnja Bosna za 2020. god. (u mil. KM)



Izvor: Uprava za neizravno oporezivanje BiH, posredovanjem Agencije za statistiku BiH

Zaposlenost

U 2020. godini u Federaciji BiH ostvaren je prosječan broj zaposlenih u iznosu od 520.162, što je u odnosu na isti period prethodne godine manje za 2,1 % ili 11.321 zaposlenih osoba. U Kantonu Središnja Bosna broj zaposlenih u 2020. godini iznosi 50.024, što je u odnosu na prethodnu godinu manje za 1.559 ili 3,0 %. Broj zaposlenih u KSB učestvuje u ukupnom broju zaposlenih u FBiH s 9,6 %.

Stopa registrirane zaposlenosti u KSB u 2020. godini po EU metodologiji, točnije po metodologiji Međunarodne organizacije rada (ILO) - broj zaposlenih u odnosu na radno sposobno stanovništvo, iznosi 28,3 % što je u odnosu na prethodnu godinu manje za 0,7 % (stopa zaposlenosti u FBiH iznosi 34,4 %). Stopa zaposlenosti i stopa aktivnosti stanovništva po kantonima FBiH u 2020. godini dana je u slijedećoj tablici.

Tablica 2.6: Stopa zaposlenosti i aktivnosti stanovništva po godinama po kantonima FBiH

| | Stopa zaposlenosti | | Stopa aktivnosti | |
|----------------------------|--------------------|-------|------------------|-------|
| | 2019 | 2020 | 2019 | 2020 |
| Unsko - sanski | 19,7% | 19,3% | 38,2% | 37,4% |
| Posavski | 21,9% | 21,5% | 35,7% | 35,8% |
| Tuzlanski | 32,3% | 32,2% | 56,8% | 57,5% |
| Zeničko - dobojski | 33,5% | 33,0% | 55,7% | 55,8% |
| Bosansko - podrinski | 45,9% | 45,6% | 66,0% | 68,0% |
| Kanton Središnja Bosna | 29,0% | 28,3% | 47,7% | 47,8% |
| Hercegovačko - neretvanski | 37,2% | 35,6% | 56,9% | 57,1% |
| Zapadnohercegovački | 31,2% | 31,4% | 47,7% | 48,5% |
| Kanton Sarajevo | 53,6% | 53,3% | 74,5% | 75,3% |
| Kanton 10 | 19,9% | 20,0% | 32,3% | 31,9% |
| Federacija BiH | 34,8% | 34,4% | 55,3% | 55,6% |

Izvor: Federalni zavod za statistiku; Obrada: Federalni zavod za programiranje razvoja

Smanjenje broja zaposlenih zabilježeno je u većini općina KSB, najviše u Dobretićima za 12,9 %, Vitezu za 7,5 % i Gornji Vakuf - Uskoplju za 5,7 % dok je povećanje broja zaposlenih zabilježeno samo u Jajcu za 0,9 % i Busovači za 0,4 %.

Prosječan broj zaposlenih i radno sposobno stanovništvo po općinama u KSB u 2020. godini dan je u slijedećem grafikonu.

Grafikon 2.5: Prosječan broj zaposlenih i radno sposobno stanovništvo u KSB u 2020. godini



Izvor: Federalni zavod za statistiku, 2020; Obrada: Federalni zavod za programiranje razvoja

Nezaposlenost

Prosječan registriran broj nezaposlenih osoba u FBiH u 2020. godini iznosi 321.581 što je više za 8.010 ili 2,6 % u odnosu na 2019. godinu.

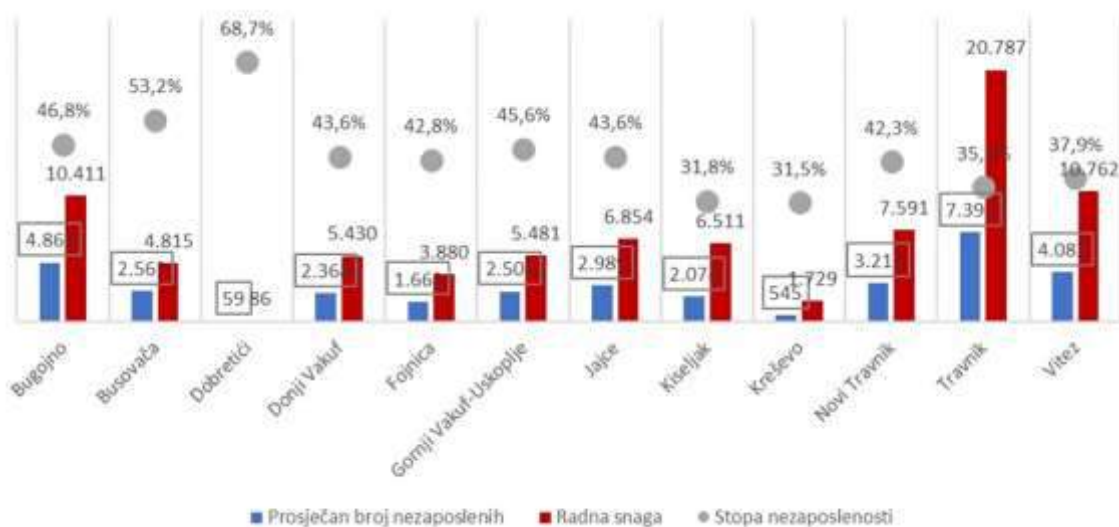
Registrirana nezaposlenost u KSB u 2020. godini iznosi 34.312 osoba koja traže zaposlenje, što je više za 1.009 ili 3,0 % u odnosu na prethodnu godinu. Broj nezaposlenih u ukupnom broju nezaposlenih u FBiH iznosi 10,7 %.

Najveći broj nezaposlenih osoba registriran je u općinama Travnik (2,3 % od ukupnog broja nezaposlenih u FBiH) i Bugojno (1,5 %), dok je najmanji broj nezaposlenih osoba registriranih u Kreševu (0,2 %) i Dobretićima (0,02 % od ukupnog broja nezaposlenih u FBiH).

Povećanje broja nezaposlenih registrirano je u većini općina KSB, a najviše u Vitezu za 10,3 %, Dobretićima za 9,2 % i Travniku za 7,1 % dok je najveće smanjenje broja nezaposlenih registrirano u Kiseljaku za 8,4 %, Fojnici za 2,5 % i Kreševu za 1,4 %.

Stopa nezaposlenosti u KSB u 2020. godini prema zvanično registriranom broju nezaposlenih, u odnosu na radnu snagu iznosi 40,7 % što je u odnosu na prethodnu godinu više za 1,5 % (stopa nezaposlenosti u FBiH iznosi 38,2 %).

Grafikon 2.6: Radna snaga, nezaposleni i stupanj nezaposlenosti po općinama KSB u 2020. godini

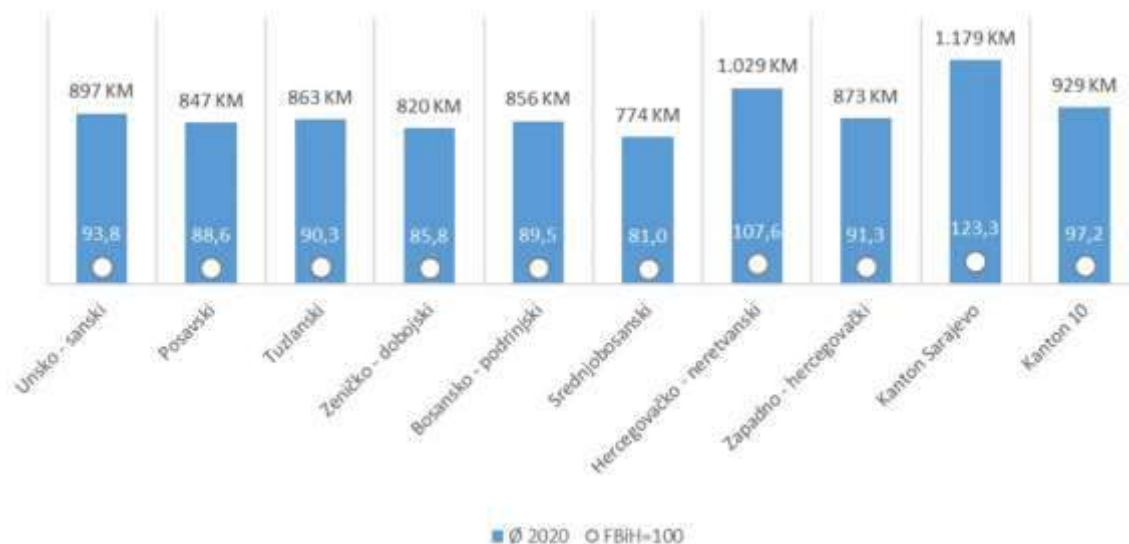


Izvor: Federalni zavod za programiranje razvoja

Plaće

U 2020. godini, u FBiH prosječna mjesečna isplaćena neto plaća iznosi 956 KM i viša je za 3,0 % u odnosu na prethodnu godinu. Najviša prosječna neto plaća je isplaćena u Kantonu Sarajevo (1.179 KM), a najniža u Kantonu Središnja Bosna (774 KM). U KSB prosječna mjesečna neto plaća iznosi 774 KM što je više za 2,0 % u odnosu na 2019. godinu i što je 81,0 % u odnosu na prosjek FBiH.

Grafikon 2.7: Pregled plaća u KM po kantonima u FBiH za 2020. godinu

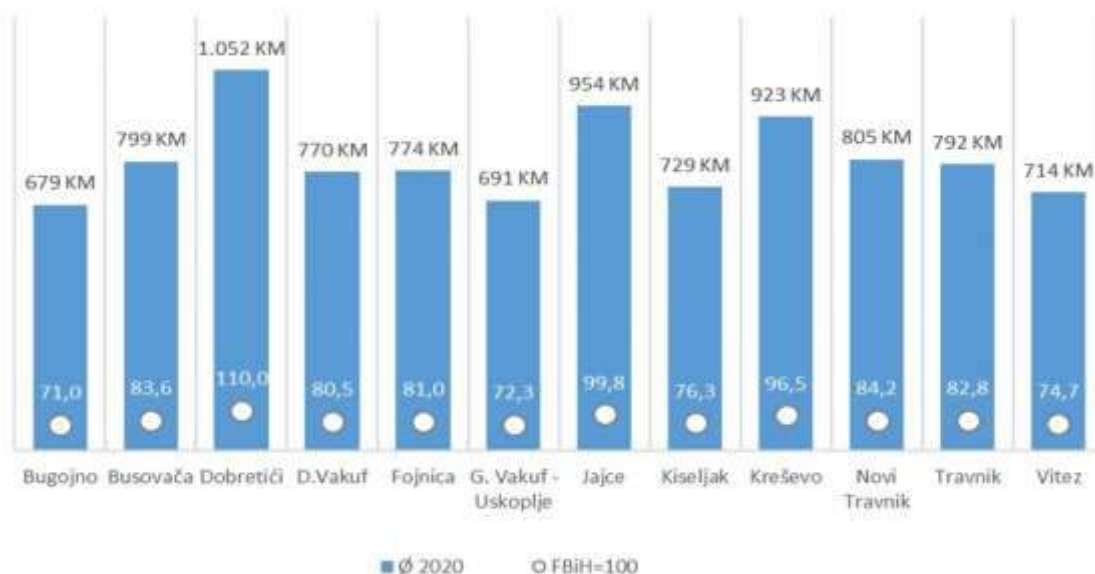


Izvor: Federalni zavod za statistiku, 2021.; Obrada: Federalni zavod za programiranje razvoja

Povećanje prosječne mjesečne plaće zabilježeno je u skoro svim općinama KSB, najviše u Bugojnu za 6,1 %, Kreševu za 5,2 % i Busovači za 3,5 %, dok je najveće smanjenje prosječne

plaće zabilježeno u općinama Donji Vakuf za 4,2 % i Fojnica za 2,0 %. Plaće u KSB po općinama u 2020. godini prikazane u grafikonu ispod.

Grafikon 2.8: Prosječna neto plaća po općinama u 2020. godini



Izvor: (Federalni zavod za statistiku, 2021.) Obrada: Federalni zavod za programiranje razvoja

Mirovine

Ukupan broj umirovljenika u Federaciji BiH u prosincu 2020. godine iznosi 428.117, što je za 1,0 % više nego u prethodnoj godini. U Kantonu Središnja Bosna broj umirovljenika u prosincu 2020. godine iznosi 39.543 što je manje za 0,1 % u odnosu na prethodnu godinu i što je 9,2 % u odnosu na ukupan broj umirovljenika u FBiH. Broj umirovljenika se smanjio u većini općina KSB, a najviše u Donjem Vakufu za 4,7 %, Kiseljaku za 0,9 % i Fojnici za 0,8 %, dok je najviše povećanje zabilježeno u Jajcu za 3,0 % i Kreševu za 1,6 %. Prosječna isplaćena mirovina u prosincu 2020. godine u FBiH iznosi 428 KM, što je više za 2,8 % u odnosu na 2019. godinu, dok u KSB prosječna isplaćena mirovina iznosi 427 KM što je više za 3,3 % u odnosu na prethodnu godinu. Povećanje prosječne isplaćene mirovine zabilježeno je u svim općinama Kantona, najviše u Kiseljaku i Gornji Vakuf-Uskoplju za 4,0 %, Fojnici za 3,6 % a najmanje u Kreševu za 3,0 %.

Tablica 2.7: Broj umirovljenika i iznos mirovina po općinama KSB u 2020. godini

| Općine | Broj umirovljenika | Ukupan iznos isplaćenih mirovina | Prosječna mirovina u KM |
|-------------------------------|--------------------|----------------------------------|-------------------------|
| Bugojno | 5.066 | 2.083.222 | 411 |
| Busovača | 2.763 | 1.231.790 | 446 |
| Dobretići | - | - | - |
| Donji Vakuf | 2.072 | 839.891 | 405 |
| Fojnica | 2.271 | 963.874 | 424 |
| G.Vakuf - Uskoplje | 2.579 | 1.026.632 | 398 |
| Jajce | 3.467 | 1.346.634 | 388 |
| Kiseljak | 3.317 | 1.474.309 | 444 |
| Kreševo | 1.072 | 442.460 | 413 |
| Novi Travnik | 3.930 | 1.735.955 | 442 |
| Travnik | 8.472 | 3.737.514 | 441 |
| Vitez | 4.534 | 2.008.454 | 443 |
| Kanton Središnja Bosna | 39.543 | 16.890.735 | 427 |
| Federacija BiH | 353.361 | 166.372.088 | 471 |
| UKUPNO MIO FBiH | 428.117 | 183.198.726 | 428 |

Izvor podataka: Federalni zavod za mirovinsko i invalidsko osiguranje Mostar; Obrada: Federalni zavod za programiranje razvoja

Poglavlje 3: Fiskalni okvir u srednjoročnom razdoblju

Uvod

U ovom poglavlju izložene su projekcije prihoda od kojih se očekuje da su dostupni za financiranje javne potrošnje u srednjoročnom razdoblju, a na osnovu projiciranih makroekonomskih pokazatelja i postojećih poreznih politika.

Polazne osnove pri procjeni prihoda za razdoblje 2023. - 2025. godina su podaci o izvršenju proračuna za 2020. i 2021. godinu kao i planu proračuna za tekuću godinu; te projekcije prihoda od neizravnih poreza, poreza na dobit pojedinaca i poduzeća, i poreza na dohodak dobivenih od Federalnog ministarstva financija.

Porezna politika i javni prihodi

Promjene poreznih stopa se najčešće donose na razinu Federacije za sve kantone. Kanton Središnja Bosna kao niža razina vlasti malo može izravno koristiti mjere fiskalne politike u poboljšanju ukupnog fiskalnog stanja Kantona. Potrebno je fiskalnu politiku Kantona pogledati u okviru realnog i mogućeg, odnosno u okviru izravnog i neizravnog utjecaja viših razina vlasti.

Kako bi se uvelike povećala razina fiskalne stabilnosti i odgovornosti, planiraju se mjere za poboljšanje koordinacije i odgovornosti između svih razina vlasti u pripremi projekcija javnih prihoda. Stoga se u narednom razdoblju nastavljaju kontinuirane aktivnosti na uspostavi što kvalitetnijeg sustava izvještavanja, prema metodologiji OECD-a, kao i pronalaženju rješenja za poboljšanje vertikalne i horizontalne raspodjele javnih prihoda korisnicima u Federaciji BiH, promatrajući trenutne prihode, potrošnju i zakonski okvir koji raspoređuje nadležnosti unutar FBIH, što bi bolje odgovaralo potrebama.

Fiskalna održivost u srednjoročnom razdoblju ovisi o koordiniranom i odgovornom pristupu svih razina vlasti čiji je cilj: (1) zaštita radnih mjesta, (2) smanjenje ili ukidanje naknada i pristojbi koje opterećuju gospodarstvo, (3) potpora likvidnosti za poslovne subjekte, (4) potpora obrtnom kapitalu MSP-ova, (5) uklanjanje nepotrebnih prepreka ulaganjima i poslovanju, (6) pojednostavljenje oporezivanja imovine, (7) suzbijanje sive ekonomije.

Zaštita radnih mjesta

Podrška tranziciji poslova samozaposlenih, izgradnju i nadogradnju vještina i znanja nezaposlenih, stručne obuke u poslovnim subjektima, predstavlja širok spektar aktivnosti u zaštiti radnih mjesta. Reforma u području oporezivanja rada, s ciljem smanjenja poreznog opterećenja, procjenjuje da bi se provedbom ove reforme ukupno fiskalno radno opterećenje, mjereno metodologijom OECD-a, smanjilo kao iznos poreza i doprinosa u odnosu na ukupni trošak poslodavca na temelju rada, sa sadašnjih 36,42 % na 35,22 %. Smanjenjem fiskalnog opterećenja za poslodavce, kroz sniženu ukupnu stopu doprinosa, očekuje se povećanje konkurentnosti domaćih gospodarskih subjekata, kao i povećanje konkurentnosti radne snage, raspoloživih prihoda kućanstava i domaće potražnje. Nadalje, primjenom diferencirane stope poreza na dohodak vrši se preraspodjela poreznog opterećenja, i utiče na suzbijanje tzv. sive ekonomije, imajući u vidu da određeni dio poslodavaca trenutno neoporezive oblike isplata koristi za izbjegavanje plaćanja punih obaveza.

Smanjenje ili ukidanje naknada i pristojbi

Smanjenjem naknada smanjuje se fiskalni pritisak na postojeće subjekte, koji posluju unutar formalne ekonomije. Potpuno ukidanje naknada i pristojbi istaknutim tvrtkama, i drugih nenamjenskih javnih prihodima kako bi se smanjili ukupni troškovi poslovnog okruženja. Usvajanjem Zakona o jedinstvenom registru pristojbi i naknada u Federaciji Bosne i Hercegovine, uspostavljen je Jedinstveni registar u kojem se nalaze informacije o pristojbama i naknadama koje se naplaćuju na teritoriji Federacije BiH, a koji se nalazi na web stranici Federalnog ministarstva financija i ima za cilj da informira kreatora politika da stvaraju investicijsko poželjno poslovno okruženje.

Potporna likvidnosti za poslovne subjekte

Mjere mogu uključivati kapitalne injekcije, povoljne kreditne linije, davanje kreditnih jamstava, subvencioniranje kamata na uzete kredite, ukidanje određenih javnih prihoda - naknada i pristojbi.

Potporna obrtnom kapitalu MSP-ova

Potporna financiranja obrtnog kapitala u malim obrtima kada je to potrebno, kao privremena mjera za pružanje efikasnog odgovora na krizu, podrška malim i srednjim poduzećima kroz restrukturiranje, razvoj novih poslovnih modela i digitalizaciju poslovanja. Prioritet ulaganja trebao bi biti jačanje istraživanja, tehnološkog razvoja i inovacija kojima se mogu pokrenuti ulaganja u proizvode i usluge.

Uklanjanje nepotrebnih prepreka ulaganjima i poslovanju

Podrška promoviranju poslovnih ulaganja u istraživanje i razvoj, razvijanje veza i sinergija između poduzeća kreiranjem lanaca veza, osnivanje istraživačkih i razvojnih centara u sektoru visokog obrazovanja, transfer tehnologija, socijalne inovacije, eko-inovacije, aplikacije koje podržavaju kvalitetnije javne usluge, poticanje potražnje, umrežavanje, klastere i otvorene inovacije putem pametne specijalizacije i podrška tehnološkim i primijenim istraživanjima, pilot linijama, posebno u ključnim tehnologijama koje također omogućavaju i širenjem tehnologija opće namjene.

Pojednostavljenje oporezivanja imovine

Stvaranje jedinstvenog zakonskog okvira o oporezivanju posjedovanja i prometa imovinom na razini Federacije BiH, kako bi se smanjile administrativne barijere, utjecalo na unaprjeđenje poslovnog okruženja, te povećavao interes ulagača. Obzirom na trenutno postojanje 20 propisa koji na različit način uređuju oporezivanje imovine, što stvara nejednakost i diskriminaciju unutar prostora Federacije, planirano je u narednom razdoblju predložiti jedinstveno rješenje za teritorije Federacije. U Kantonu Središnja Bosna u 2020. godini usvojen je Zakon o izmjeni i dopuni Zakona o porezu na promet nekretnina KSB (Službene novine KSB, broj 16/20), kojim se, među ostalim, oslobađa od plaćanja poreza na promet prve nekretnine za osobe mlađe od 40 godina.

Suzbijanje sive ekonomije

Siva ekonomija je prepoznata kao glavni faktor utjecaja na fiskalnu politiku, stoga je u narednom razdoblju fokus na mjere porezne politike kojima se može utjecati na smanjenje neformalne ekonomije. Implementacija porezne politike same po sebi iziskuje visoke administrativne i transakcijske troškove za proračune i vlade, jer mora uspostaviti i održavati sustav u cilju ublažavanja utaje poreza. S druge strane, siva ekonomija, čija je glavna uloga i razlog djelovanja utaja poreza, znači da izvan zvanične statistike ostaju mnogi prihodi, što posljedično utiče i na iskazivanje BDP-a jer ne odražava realnu ekonomsku situaciju. Slijedom toga, ne postoji točna slika stanja, što lančano može utjecati na donošenje pogrešnih odluka u vezi s gospodarstvom entiteta i države, a što u cilju povećanja prihoda može uzrokovati dodatna opterećenja poreznih obveznika koji poštuju zakon.

Suzbijanje sive ekonomije ključan je korak u uspostavljanju predvidljivog i stabilnog poslovnog okruženja i ravnopravne tržišne utakmice te zahtijeva koordinirane napore javne uprave i svih sudionika na tržištu. Odsustvo zvanične procijene sive ekonomije onemogućava njeno praćenje u FBiH, te je u narednom razdoblju neophodno dobiti mnogo jasniju i aktualniju sliku o tome što kod nas generira sivu ekonomiju kako bi se pristupilo koordiniranom djelovanju na faktore uzroka sive ekonomije.

Projekcije proračunskih sredstava u srednjoročnom razdoblju

Kretanja prihoda proračuna u razdoblju 2023. – 2025. prvenstveno se temelje na postojećim poreznim politikama, uzimajući u obzir i učinke najavljenih poreznih izmjena, te očekivanim oporavkom gospodarske aktivnosti. Unatoč stabilizaciji epidemioloških prilika povezanih s pandemijom COVID-19, početkom 2022. godine gospodarstvo je stavljeno pred nove izazove zbog složenih međunarodnih političkih prilika povezanih s ratnim događajima u Ukrajini, značajno se odražava u globalnim gospodarskim tokovima, prvenstveno iznenadnim i visokim inflatornim skokovima. Nakon najnovijih službenih makroekonomskih prognoza iz ožujka 2022. godine, preuzete od strane Direkcije za ekonomsko planiranje Bosne i Hercegovine, kao i pozitivne tekuće trendove naplate u prvom tromjesečju 2022. godine, izvršeno je revidiranje projekcija prihoda za tekuću godinu i pripremljene su srednjoročne projekcije za razdoblje 2023-2025. godina.

Slijedom i aktualnih trendova naplate i makroekonomskih prognoza usko povezanih s tržištem rada, uz poseban oprez pri planiranju tih prihoda, imajući u vidu da se isti u potrošnji upotrebljavaju za iznimno osjetljive kategorije, pripremljena je projekcija prihoda od doprinosa za zdravstveno osiguranje i doprinosa za osiguranje za slučaj nezaposlenosti za 2022. godinu. godina i razdoblje 2023. - 2025. godina.

Strukturu javnih prihoda proračuna Kantona Središnja Bosna čine prihodi po osnovu neizravnih poreza i poreza na dobit, te neporeznih prihoda u vidu prihoda od poduzetničkih aktivnosti i imovine, naknada, pristojbi, novčanih kazni, doprinosa i drugih prihoda a koji se ostvaruju, prikupljaju i raspoređuju prema važećim propisima na teritoriji Federacije Bosne i Hercegovine. U strukturi ukupnih prihoda, porezni prihodi predstavljaju najznačajniji izvor, s najvećim učešćem prihoda po osnovu neizravnih poreza.

Projekcija prihoda od izravnih poreza rađene su po ustaljenoj metodologiji, prateći makroekonomske pokazatelje (GDP-nominalni i realni rast GDP-a, inflacija, potrošnja, investicije), uz praćenje godišnjih i sezonskih trendova ostvarenja prihoda u prethodnim godinama i izmjena propisa koji tretiraju određene oblasti.

Zakonom o pripadnosti javnih prihoda u Federaciji BiH (Službene novine Federacije BiH, broj: 22/06, 43/08, 22/09, 35/14, 94/15 i 17/22) je detaljno regulirana raspodjela prihoda s jedinstvenog računa između Federacije, kantona, jedinica lokalne samouprave i ravnateljstva za ceste. Zastupnik u Predstavničkom domu Parlamenta FBiH Salko Zildžić pokrenuo je inicijativu za usvajanje Zakona o izmjenama Zakona o pripadnosti javnih prihoda u Federaciji Bosne i Hercegovine. U Inicijativi se navodi da za izmjenama Zakona o pripadnosti javnih prihoda postoji javni interes građana Federacije BiH koji su nastanjeni na području više kantona u Federaciji BiH, a koji su dosadašnjim provođenjem postojećeg zakona stavljeni u diskriminatorni položaj u odnosu na građane Kantona Sarajevo.

U Zakonu o izmjenama Zakona o pripadnosti javnih prihoda u Federaciji Bosne i Hercegovine ("Službene novine Federacije BiH", br. 17/22), za „posebne rashodovne potrebe“ Kantona Sarajevo koeficijent je smanjen s 1,9658 na 1,5; te će se svake sljedeće kalendarske godine umanjivati za 0,1 do koeficijenta 1,3.

Kantoni u skladu sa Zakonom o pripadnosti javnih prihoda u Federaciji BiH prikupljaju niz drugih izravnih poreza, koji uključuju porez na dobit pravnih lica i porez na dohodak, zatim prihode po osnovu kantonalnih propisa o porezima na imovinu i niz neporeznih prihoda, koji im omogućavaju da financiraju ustavom utvrđene funkcije.

Uzimajući u obzir navedeno, u 2023. godini ukupni prihodi proračuna projicirani su u iznosu od 250,5 milijuna KM. U 2024. ukupni prihodi proračuna rast će za 4,8 % te će iznositi 262,6 milijuna KM, dok se za 2025. godinu ukupni prihodi predviđaju u iznosu od 281,2 milijuna KM, odnosno uz međugodišnji rast od 7,1 %.

Prihodi od poreza

Porezni prihodi u 2023. godini projicirani su u iznosu od 230,1 milijuna KM. U narednim godinama očekuje se rast ovih prihoda, te su oni za 2024. godinu projicirani u iznosu od 241,6 milijuna KM, odnosno uz međugodišnji rast od 5,0 %, te se u 2025. godini očekuju u iznosu od 259,8 milijuna KM ili 7,6 % više u odnosu na prethodnu godinu.

Prihodi od neizravnih poreza s Jedinštenog računa

Prihodi od neizravnih poreza se temelje na srednjoročnom Planu naplate ukupnih prihoda na Jedinštenom računu, koji su u travnju 2022. preuzeti od Odjeljenja za makroekonomsku analizu Upravnog odbora Uprave za neizravno oporezivanje (OMA). Na temelju srednjoročnih prognoza kretanja konačne potrošnje provedena je procjena sudjelovanja Federacije BiH u međuentitetskoj raspodjeli, dok se projekcija raspoloživog dijela tih prihoda za raspodjelu korisnicima u Federaciji BiH, po godinama, temelji i na planu otplate vanjskog duga u razdoblju 2023.-2025. Projekcija neizravnih poreznih prihoda za 2022. godinu uključuje drugu privremenu nagodbu između entiteta za 2021. godinu, realiziranu u korist Federacije BiH.

Pripremljena su dva scenarija pojedinačne raspodjele prihoda od neizravnog poreza za kantonalne proračune. Prema osnovnom scenariju projekcije prihoda za 2022. godinu urađene su u skladu s metodologijom propisanom Zakonom o pripadnosti javnih prihoda u Federaciji BiH ("Službene novine Federacije BiH", br. 22/06, 43/08, 22/09, 35/14 i 94/15), dok je raspodjela za razdoblje 2023. - 2025. godina urađena u skladu sa Zakonom o izmjeni Zakona o pripadnosti javnih prihoda u Federaciji Bosne i Hercegovine, koji je objavljen u „Službenim novinama Federacije BiH”, broj: 17/22.

Po revidiranim projekcijama Sektora za poreznu politiku i javne prihode Federalnog ministarstva financija, raspodjela prihoda od neizravnih poreza s jedinštenog računa, ukupno za Kanton Središnja Bosna (**Kantonalni proračun i općinski proračuni Kantona**) očekuje se u iznosu od 206,9 milijuna KM u 2023. godini, što predstavlja **rast od 5,1 %** u odnosu na 2022. godinu. Za 2024. godinu projekcije iznose 217,1 milijuna KM, što predstavlja **rast od 4,9 %** u odnosu na 2023. godinu, dok se u 2025. godini očekuju u iznosu od 235,1 milijuna KM ili 8,3 % više u odnosu na prethodnu godinu.

Prihodi od neizravnih poreza imaju najveći udio u ukupnim prihodima, i kao takvi predstavljaju najznačajniji prihod Kantona. U 2023. godini projicirani su u iznosu od 175,6 milijuna KM, što predstavlja rast od 6,6 % u odnosu na projekcije za prethodnu godinu. U narednoj godini očekuje se međugodišnji rast prihoda od 5,2 % te su oni za 2024. godinu projicirani u iznosu od 184,7 milijuna KM, u 2025. godini očekuju u iznosu od 200,0 milijuna KM ili 8,3 % više u odnosu na prethodnu godinu.

U tablici 3.1 osnovni scenarij: dan je detaljan prikaz Izvršenja prihoda od neizravnih poreza Kantona i općina Kantona pojedinačno s Jedinštenog računa za 2021. godinu, revidirane projekcije za 2022. godinu i projekcije prihoda za razdoblje 2023. - 2025. godina⁵.

Tablica 3.1: Osnovni scenarij: Prihodi od neizravnih poreza iz raspodjele s Jedinštenog računa

| Neizravni porezi | Izvršenje | Projekcije | | | |
|-------------------------------|--------------------|--------------------|--------------------|--------------------|--------------------|
| | 2021. | 2022. | 2023. | 2024. | 2025. |
| Kanton Središnja Bosna | 181.128.777 | 196.917.998 | 206.945.671 | 217.052.455 | 235.110.087 |
| Kantonalni proračun | 149.062.149 | 164.655.894 | 175.604.054 | 184.666.711 | 200.030.017 |
| Općinski proračuni | 32.066.628 | 32.262.104 | 31.341.616 | 32.385.745 | 35.080.070 |
| Bugojno | 4.126.301 | 4.087.791 | 3.971.160 | 4.103.457 | 4.444.843 |
| Busovača | 2.426.731 | 2.324.038 | 2.257.729 | 2.332.944 | 2.527.033 |
| Dobretići | 189.074 | 200.102 | 194.392 | 200.869 | 217.580 |
| Donji Vakuf | 1.749.812 | 1.952.420 | 1.896.715 | 1.959.903 | 2.122.957 |
| Fojnica | 1.655.771 | 1.626.541 | 1.580.133 | 1.632.774 | 1.768.612 |
| Gornji Vakuf-Uskoplje | 2.650.830 | 2.707.090 | 2.629.852 | 2.717.464 | 2.943.543 |
| Jajce | 3.328.887 | 3.418.880 | 3.321.334 | 3.431.982 | 3.717.505 |
| Kiseljak | 2.611.070 | 2.361.200 | 2.293.831 | 2.370.249 | 2.567.441 |
| Kreševo | 695.304 | 666.053 | 647.049 | 668.605 | 724.230 |
| Novi Travnik | 2.844.147 | 3.158.748 | 3.068.624 | 3.170.853 | 3.434.652 |
| Travnik | 6.819.058 | 6.840.618 | 6.645.445 | 6.866.834 | 7.438.119 |
| Vitez | 2.969.643 | 2.918.626 | 2.835.353 | 2.929.811 | 3.173.556 |

Izvor: Sektor za poreznu politiku i javne prihode Federalnog ministarstva financija

⁵Raspodjela prihoda za kantone i općine pojedinačno za 2022. godinu urađena je u skladu sa metodologijom propisanom Zakonom o pripadnosti javnih prihoda u Federaciji BiH ("Službene novine Federacije BiH", br. 22/06, 43/08, 22/09, 35/14 i 94/15), dok je raspodjela za razdoblje 2023. - 2025. godina urađena u skladu sa Zakonom o izmjeni Zakona o pripadnosti javnih prihoda u Federaciji Bosne i Hercegovine, koji je objavljen u „Službenim novinama Federacije BiH”, broj: 17/22.

Alternativni scenarij, prema kojem je raspodjela prihoda za kantone i općine pojedinačno za 2022. godinu i razdoblje 2023. - 2025. godina urađena u skladu sa Zakonom o pripadnosti javnih prihoda u Federaciji BiH ("Službene novine Federacije BiH", br. 22/06, 43/08, 22/09, 35/14, 94/15 i 17/22), uz uvažavanje usvajanja Zakona o dopuni Zakona o pripadnosti javnih prihoda u Federaciji BiH, predlagača Ive Tadića ili Zakona o dopuni zakona o pripadnosti javnih prihoda u Federaciji BiH, predlagača Salke Zildžića i Marijana Klarića, može se vidjeti u tablici ispod.

Tablica 3.2: Alternativni scenarij: Prihodi od neizravnih poreza iz raspodjele s Jedinštenog računa

| Neizravni porezi | Izvršenje | | Projekcije | | |
|-------------------------------|--------------------|--------------------|--------------------|--------------------|--------------------|
| | 2021. | 2022. | 2023. | 2024. | 2025. |
| Kanton Središnja Bosna | 181.128.777 | 209.945.068 | 206.945.671 | 217.052.455 | 235.110.087 |
| Kanton | 149.062.149 | 177.682.964 | 175.604.054 | 184.666.711 | 200.030.017 |
| općine | 32.066.628 | 32.262.104 | 31.341.616 | 32.385.745 | 35.080.070 |
| Bugojno | 4.126.301 | 4.087.791 | 3.971.160 | 4.103.457 | 4.444.843 |
| Busovača | 2.426.731 | 2.324.038 | 2.257.729 | 2.332.944 | 2.527.033 |
| Dobretići | 189.074 | 200.102 | 194.392 | 200.869 | 217.580 |
| Donji Vakuf | 1.749.812 | 1.952.420 | 1.896.715 | 1.959.903 | 2.122.957 |
| Fojnica | 1.655.771 | 1.626.541 | 1.580.133 | 1.632.774 | 1.768.612 |
| Gornji Vakuf-Uskoplje | 2.650.830 | 2.707.090 | 2.629.852 | 2.717.464 | 2.943.543 |
| Jajce | 3.328.887 | 3.418.880 | 3.321.334 | 3.431.982 | 3.717.505 |
| Kiseljak | 2.611.070 | 2.361.200 | 2.293.831 | 2.370.249 | 2.567.441 |
| Kreševo | 695.304 | 666.053 | 647.049 | 668.605 | 724.230 |
| Novi Travnik | 2.844.147 | 3.158.748 | 3.068.624 | 3.170.853 | 3.434.652 |
| Travnik | 6.819.058 | 6.840.618 | 6.645.445 | 6.866.834 | 7.438.119 |
| Vitez | 2.969.643 | 2.918.626 | 2.835.353 | 2.929.811 | 3.173.556 |

Izvor: Sektor za poreznu politiku i javne prihode Federalnog ministarstva

Revidirane projekcije 2022. godinu i projekcije prihoda s Jedinštenog računa za razdoblje 2023. - 2025. godina Ravnateljstva za ceste KSB⁶, urađeno od strane Sektora za poreznu politiku i javne prihode Federalnog ministarstva financija, može se vidjeti u sljedećoj tablici.

Tablica 3.3: Prihodi Ravnateljstva za ceste u KM

| Vrsta prihoda | Projekcije | | | |
|------------------------------------------------------------------|------------------|------------------|------------------|-------------------|
| | 2022. | 2023. | 2024. | 2025. |
| Ravnateljstvo za ceste | 9.377.867 | 9.250.724 | 9.550.672 | 10.222.789 |
| Prihodi od neizravnih poreza iz raspodjele s Jedinštenog računa | 7.022.774 | 6.822.403 | 7.049.688 | 7.636.185 |
| Prihodi od namjenske cestarine za financiranje autocesta i cesta | 2.355.094 | 2.428.321 | 2.500.985 | 2.586.604 |

Izvor: Sektor za poreznu politiku i javne prihode Federalnog ministarstva financija

Prihodi od poreza na dobit

Projekcije prihoda od poreza na dobit za 2022. godinu slijede povijesni trend naplate iz 2021. godine, trenutačni trend naplate (1. tromjesečja 2022.), kao i makroekonomske pretpostavke za navedenu godinu. Uzimajući u obzir visoku razinu inflacije, koja će dovesti do značajnog porasta troškova poslovanja, očekivanja su da će u 2023. godini doći do smanjenja naplate prihoda od poreza na dobit, dok je u narednim godinama, 2024. i 2025. prateći pozitivne makroekonomske prognoze, očekivana ponovna uspostava pozitivnog trenda kretanja.

Prihodi od poreza na dobit u 2023. projicirani su u iznosu od 28,4 milijuna KM, što predstavlja pad od 3,3 % u odnosu na projekciju za 2022. godinu. U 2024. prihod od poreza na dobit očekuje se na razini od 29,3 milijuna KM, a 30,3 milijuna KM u 2025. godini, što predstavlja rast od 3,4 %.

⁶ Projekcije sadrže projekcije prihoda koje se temelje na neizravnim porezima, i procjene prihoda na temelju namjenske cestarine za izgradnju autocesta te izgradnju i održavanje ostalih cesta od 0,25 KM/l naftnih derivata, za Ravnateljstvo za ceste KSB.

U slijedećoj tablici navedeno je Izvršenje prihoda od poreza na dobit za 2021. godinu, revidirane projekcije za 2022. godinu i projekcije za razdoblje 2023. - 2025. godina za Kanton Središnja Bosna.

Tablica 3.4: Prihodi od poreza na dobit u KM

| Vrsta prihoda | Izvršenje 2021. | Projekcije | | | |
|----------------|-----------------|------------|------------|------------|------------|
| | | 2022. | 2023. | 2024. | 2025. |
| Porez na dobit | 23.825.099 | 29.353.430 | 28.385.134 | 29.253.137 | 30.257.958 |

Izvor: Sektor za poreznu politiku i javne prihode Federalnog ministarstva financija

Prihodi od poreza na dohodak

Stabilan rast prihoda od poreza dohodak⁷, prateći pozitivna očekivanja na tržištu rada, kao i tekuće trendove naplate (1. tromjesečja 2022.) nastavlja se i u 2022. godini. Prateći makroekonomske prognoze s kojima su u korelaciji i u razdoblju 2023. - 2025. godina očekivan je nastavak rasta ovih prihoda.

Projekcije prihoda po osnovu poreza na dohodak u 2023. god. za **Kanton i općine Kantona** iznose 38,1 milijuna KM, što predstavlja rast od 5,3 % u odnosu na očekivanu razinu ovih prihoda u 2022. godini. U 2024. godini predviđa se rast će za 6,4 % te će iznositi 40,5 milijuna KM, a u 2025. godinu ovi prihodi se predviđaju u iznosu od 43,2 milijuna KM, odnosno uz međugodišnji rast od 6,6 %.

Projekcije prihoda od poreza na dohodak za **Kanton** u 2023. godini iznose 25,0 milijuna KM, što predstavlja rast od 5,3 % u odnosu na očekivanu razinu ovih prihoda u 2022. godini, porast ovih prihoda projiciran je i u narednim godinama, 6,4 % u 2024. i 6,6 % u 2025. godini, što iznosi 26,5 milijuna KM u 2024. te 28,3 milijuna u 2025. godini.

U slijedećoj tablici je navedeno Izvršenje prihoda od poreza na dohodak za 2021. godinu, revidirane projekcije za 2022. godinu i projekcije za razdoblje 2023. - 2025. godina za Kanton Središnja Bosna i općine Kantona⁸.

Tablica 3.5: Prihodi od poreza na dohodak u KM

| Vrsta prihoda | Izvršenje 2021. | Projekcije | | | |
|-------------------------------|-------------------|-------------------|-------------------|-------------------|-------------------|
| | | 2022. | 2023. | 2024. | 2025. |
| Porez na dohodak u KSB | 33.080.135 | 36.161.315 | 38.070.308 | 40.506.307 | 43.165.389 |
| Kantonalni proračun | 19.852.321 | 23.700.126 | 24.951.280 | 26.547.834 | 28.290.596 |
| Općinski proračuni | 13.227.814 | 12.461.189 | 13.119.028 | 13.958.474 | 14.874.793 |

Izvor: Sektor za poreznu politiku i javne prihode Federalnog ministarstva financija

Prihodi od poreza na imovinu

Prihodi od poreza na imovinu, koji je trenutno reguliran kantonalnim zakonima i propisima jedinica lokalne samouprave, projicirani su u narednom razdoblju da će se zadržati na približno istoj razini. Očekuje se da će u razdoblju 2023.- 2025. ovi prihodi u prosjeku iznositi 1,1 milijuna KM.

Ostali prihodi od poreza

Obuhvaćaju sve ostale poreze koji se naplaćuju po kantonalnim propisima nakon implementacije Zakona o porezu na dohodak, a čine ih:

- Porezi na plaću i radnu snagu (zaostale uplate poreza)
- Domaći porezi na dobra i usluge (zaostale obveze na temelju poreza na promet dobara i usluga)

⁷ U "Službenim novinama FBiH", broj 48/21 objavljen je Pravilnik o primjeni Zakona o porezu na dohodak.

⁸ Projicirani iznosi za proračune jedinica lokalne samouprave iskazani na osnovu minimalnog udjela, propisanog Zakonom o pripadnosti javnih prihoda u Federaciji Bosne i Hercegovine ("Službene novine Federacije BiH", br. 22/06, 43/08, 22/09, 35/14, 94/15 i 17/22). Kanton u skladu sa svojim propisima može vršiti raspodjelu većeg iznosa.

- Ostali porezi

Prihodi po osnovu poreza na plaće (zaostale uplate poreza), domaćih poreza na dobra i usluge (zaostale obveze na temelju poreza na promet dobara i usluga) i ostalih poreza za Kanton Središnja Bosna, iz godine u godinu bilježe značajan pad, projicirani su u iznosu od 0,05 mil. KM u 2023., 0,03 mil. KM 2024. i 0,01 mil. KM u 2025. godini.

Neporezni prihodi

Neporezni prihodi kantona uključuju:

- Prihodi od poduzetničkih aktivnosti i imovine i prihodi od pozitivnih tečajnih razlika (uključujući i vlastite prihode proračunskih korisnika)
- Naknade i pristojbe i prihodi od pružanja javnih usluga
- Novčane kazne (neporezne prirode)

Neporezni prihodi uglavnom ovise od realizacije planova rada pojedinih ministarstava i institucija, obzirom da u ovu kategoriju čine prihodi od pristojbi, naknada, prihoda pružanja javnih usluga (prihodi od vlastitih djelatnosti korisnika proračuna i vlastiti prihodi), naknada prema kantonalnim zakonima i drugim propisima.

Neporezni prihodi u 2023. godini projicirani su u iznosu od 17,2 milijuna KM, što predstavlja rast od 2,4 % u odnosu na projekciju za 2022. godinu. U 2024. godini rast će za 2,2 % te će iznositi 17,6 milijuna KM, dok se za 2025. godinu predviđaju u iznosu od 18,0 milijuna KM, odnosno uz međugodišnji rast od 2,0 %.

Ostali prihodi i primitci

Primljeni tekući transferi

Projekcije primljenih tekućih transfera u 2023. godini iznose 2,8 mil. KM, a čine ih primljeni tekući transferi od inozemnih vlada i međunarodnih organizacija, primljeni tekući transferi od ostalih razina vlasti, i donacije. U 2024. godini projekcije se kreću na razini od 3,0 milijuna KM, odnosno 3,1 milijuna KM u 2025. godini.

Primljeni kapitalni transferi

Primljeni kapitalni transferi u razdoblju 2023. – 2025. projicirani su u iznosu od 0,2 milijuna KM godišnje, a čine ih primljeni kapitalni transferi od inozemnih vlada i međunarodnih organizacija i kapitalni transferi od ostalih razina vlasti.

Kapitalni primitci

Kapitalni primitci u razdoblju 2023. – 2025. projicirani su u iznosu od 0,1 milijuna KM godišnje, a odnose se na Kapitalne primitke od prodaje stalnih sredstava.

Prihodi od doprinosa

Prihodi od doprinosa za zdravstveno osiguranje za nadolazeće srednjoročno razdoblje projicirani su u skladu s očekivanim kretanjima na tržištu rada odnosno rastom zaposlenosti i plaća. Tako se ovi prihodi u 2023. projiciraju u iznosu od 122,4 milijuna KM, dok se u 2024. projiciraju u iznosu od 128,7 milijuna KM, a u 2025. godini u iznosu od 135,4 milijuna KM.

Tablica 3.6: Prihodi Zavoda zdravstvenog osiguranja Kantona Središnja Bosna u KM

| Vrsta prihoda | Projekcije | | | |
|-------------------------------------|-------------|-------------|-------------|-------------|
| | 2022. | 2023. | 2024. | 2025. |
| Doprinosi za zdravstveno osiguranje | 117.021.570 | 122.415.481 | 128.722.106 | 135.420.922 |

Izvor: Sektor za poreznu politiku i javne prihode Federalnog ministarstva financija

Prihodi od doprinosa za osiguranje od nezaposlenosti Službe za zapošljavanje Kantona Središnja Bosna u 2023. godini se projiciraju u iznosu od 11,6 milijuna KM, u 2024. u iznosu od 12,2 milijuna KM, a u 2025. godini u iznosu od 12,8 milijuna KM.

Tablica 3.7: Prihodi Službe za zapošljavanje Kantona Središnja Bosna u KM

| Vrsta prihoda | Projekcije | | | |
|-------------------------------------------|------------|------------|------------|------------|
| | 2022. | 2023. | 2024. | 2025. |
| Doprinosi za osiguranje od nezaposlenosti | 11.092.556 | 11.611.719 | 12.176.637 | 12.774.300 |

Izvor: Sektor za poreznu politiku i javne prihode Federalnog ministarstva financija

Ukupna razina prihoda

Ukupna razina prihoda Kantona

Izvršenje prihoda za 2021., procjena za 2022. godinu i projekcije poreskih i neporeznih prihoda, primitaka i financiranja KSB za razdoblje 2023. – 2025. može se vidjeti u tablici ispod.

Tablica 3.8: Izvršenje prihoda za 2021., procjena za 2022. godinu i projekcije poreznih i neporeznih prihoda, primitaka i financiranja KSB za razdoblje 2023. – 2025., u KM

| Ekonom. kod | Opis | Izvršenje za 2021. godinu | Procjena 2022. | Projekcije | | |
|---------------|-----------------------------------------------------------------------------------------------|---------------------------|--------------------|--------------------|--------------------|--------------------|
| | | | | 2023. | 2024. | 2025. |
| | PRIHODI, PRIMICI I FINANCIRANJE | 236.853.863 | 261.562.773 | 260.627.263 | 269.222.012 | 284.781.355 |
| 710000 | PRIHODI OD POREZA | 193.832.713 | 218.981.914 | 230.126.492 | 241.645.542 | 259.765.653 |
| 711000 | Porezi na dobit pojedinaca i poduzeća | 23.825.099 | 29.353.430 | 28.385.134 | 29.253.137 | 30.257.958 |
| 712000 | Doprinosi za socijalnu zaštitu | 0 | 0 | 0 | 0 | 0 |
| 713000 | Porezi na plaću i radnu snagu (zaostale uplate poreza) | 50.056 | 76.650 | 38.100 | 17.500 | 3.000 |
| 714000 | Porez na imovinu | 1.010.080 | 1.153.855 | 1.132.400 | 1.149.500 | 1.179.200 |
| 715000 | Domaći porezi na dobra i usluge (zaostale obveze na temelju poreza na promet dobara i usluga) | 32.000 | 41.154 | 14.600 | 10.000 | 4.100 |
| 716000 | Porez na dohodak | 19.852.321 | 23.700.126 | 24.951.280 | 26.547.834 | 28.290.596 |
| 717000 | Prihodi od neizravnih poreza | 149.062.149 | 164.655.894 | 175.604.054 | 184.666.711 | 200.030.017 |
| 719000 | Ostali porezi | 1.008 | 805 | 924 | 860 | 782 |
| 720000 | NEPOREZNI PRIHODI | 16.147.385 | 16.841.814 | 18.625.761 | 17.433.578 | 17.624.264 |
| 721000 | Prihodi od poduzetničkih aktivnosti i imovine i prihodi od pozitivnih tečajnih razlika | 1.378.873 | 1.350.747 | 1.073.600 | 1.110.000 | 1.120.000 |
| 722000 | Naknade i pristojbe i prihodi od pružanja javnih usluga | 10.922.385 | 11.413.068 | 13.397.061 | 12.038.778 | 12.073.564 |
| 723000 | Novčane kazne (neporezne prirode) | 3.846.127 | 4.077.999 | 4.155.100 | 4.284.800 | 4.430.700 |
| 730000 | TEKUĆI TRANSFERI (TRANSFERI I DONACIJE) | 25.539.359 | 24.820.840 | 11.249.410 | 9.543.992 | 6.788.238 |
| 731000 | Primljeni tekući transferi od inozemnih vlada i međunarodnih organizacija | 19.990 | 115.995 | 70.000 | 70.000 | 70.000 |
| 732000 | Primljeni tekući transferi od ostalih razina vlasti | 25.481.348 | 24.675.211 | 10.705.888 | 9.011.685 | 6.312.086 |
| 733000 | Donacije | 38.022 | 29.634 | 473.522 | 462.307 | 406.152 |
| 740000 | KAPITALNI TRANSFERI | 202.868 | 210.044 | 527.000 | 490.000 | 485.000 |
| 741000 | Primljeni kapitalni transferi od inozemnih vlada i međunarodnih organizacija | 192.839 | 205.030 | 400.000 | 400.000 | 400.000 |
| 742000 | Kapitalni transferi od ostalih razina vlasti | 10.029 | 5.015 | 127.000 | 90.000 | 85.000 |
| 770000 | PRIHODI PO OSNOVI ZAOSTALIH OBVEZA | 1.530 | 1.328 | 3.000 | 2.500 | 2.000 |
| 777000 | Prihodi po osnovi zaostalih obveza | 1.530 | 1.328 | 3.000 | 2.500 | 2.000 |
| 810000 | KAPITALNI PRIMICI | 1.130.009 | 706.833 | 95.600 | 106.400 | 116.200 |
| 811000 | Kapitalni primici od prodaje stalnih sredstava | 164.528 | 82.264 | 95.600 | 106.400 | 116.200 |
| 813000 | Primici od financijske imovine | 100.004 | 84.900 | 0 | 0 | 0 |
| 814000 | Primici od dugoročnog zaduživanja | 865.477 | 539.669 | 0 | 0 | 0 |
| 815000 | Primici od kratkoročnog zaduživanja | 0 | 0 | 0 | 0 | 0 |

Ukupna razina prihoda Kantona po izvorima financiranja

Izvršenje prihoda za 2021., procjena za 2022. godinu i projekcije prihoda, primitaka i financiranja Kantona po izvorima financiranja za razdoblje 2023. – 2025. može se vidjeti u tablici ispod.

Tablica 3.9: Projekcije prihoda, primitaka i financiranja KSB po izvorima financiranja za razdoblje 2022. - 2025. god., u KM

| Izvor prih. | Ekonomski kod | VRSTA PRIHODA | Izvršenje za 2021. godinu | Procjena 2022. | Projekcije | | |
|-------------|---------------|-----------------------------------------------------------------------------------------------|---------------------------|--------------------|--------------------|--------------------|--------------------|
| | | | | | 2023. | 2024. | 2025. |
| 1 | 2 | 3 | 4 | 6 | 7 | 8 | 9 |
| | | UKUPNO PRIHODI, PRIMITCI I FINANCIRANJE | 236.853.863 | 261.562.773 | 260.627.263 | 269.222.012 | 284.781.355 |
| 10 | | Opći prihodi i primici | 226.591.576 | 251.693.434 | 248.679.850 | 258.568.600 | 274.115.600 |
| | 71 | PRIHODI OD POREZA | 193.832.100 | 218.981.351 | 230.125.792 | 241.644.842 | 259.764.953 |
| | 711 | Porezi na dobit pojedinaca i poduzeća | 23.825.099 | 29.353.430 | 28.385.134 | 29.253.137 | 30.257.958 |
| | 713 | Porezi na plaću i radnu snagu | 50.056 | 76.650 | 38.100 | 17.500 | 3.000 |
| | 714 | Porez na imovinu | 1.010.080 | 1.153.855 | 1.132.400 | 1.149.500 | 1.179.200 |
| | 715 | Domaći porezi na dobra i usluge (zaostale obveze na temelju poreza na promet dobara i usluga) | 32.000 | 41.154 | 14.600 | 10.000 | 4.100 |
| | 716 | Porez na dohodak | 19.852.321 | 23.700.126 | 24.951.280 | 26.547.834 | 28.290.596 |
| | 717 | Prihodi od neizravnih poreza | 149.062.149 | 164.655.894 | 175.604.054 | 184.666.711 | 200.030.017 |
| | 719 | Ostali porezi | 395 | 243 | 224 | 160 | 82 |
| | 72 | NEPOREZNI PRIHODI | 10.215.141 | 10.265.318 | 10.119.300 | 10.141.800 | 10.193.200 |
| | 721 | Prihodi od poduzetničkih aktivnosti i imovine i prihodi od pozitivnih tečajnih razlika | 187.437 | 217.559 | 153.600 | 150.000 | 140.000 |
| | 722 | Naknade i pristojbe i prihodi od pružanja javnih usluga | 6.181.577 | 5.969.759 | 5.810.600 | 5.707.000 | 5.622.500 |
| | 723 | Novčane kazne (neporezne prirode) | 3.846.127 | 4.077.999 | 4.155.100 | 4.284.800 | 4.430.700 |
| | 73 | TEKUĆI TRANSFERI (TRANSFERI I DONACIJE) | 22.278.273 | 22.278.273 | 8.336.158 | 6.673.058 | 4.039.247 |
| | 731 | Primljeni tekući transferi od inozemnih vlada i međunarodnih organizacija | | | | | |
| | 732 | Primljeni tekući transferi od ostalih razina vlasti | 22.278.273 | 22.278.273 | 8.336.158 | 6.673.058 | 4.039.247 |
| | 733 | Donacije | | | | | |
| | 74 | KAPITALNI TRANSFERI | | | | | |
| | 741 | Primljeni kapitalni transferi od inozemnih vlada i međunarodnih organizacija | | | | | |
| | 742 | Kapitalni transferi od ostalih razina vlasti | | | | | |
| | 77 | PRIHODI PO OSNOVI ZAOSTALIH OBVEZA | 1.530 | 1.328 | 3.000 | 2.500 | 2.000 |
| | 777 | Prihodi po osnovi zaostalih obveza | 1.530 | 1.328 | 3.000 | 2.500 | 2.000 |
| | 81 | KAPITALNI PRIMICI | 264.532 | 167.164 | 95.600 | 106.400 | 116.200 |
| | 811 | Kapitalni primici od prodaje stalnih sredstava | 164.528 | 82.264 | 95.600 | 106.400 | 116.200 |
| | 813 | Primici od financijske imovine | 100.004 | 84.900 | | | |
| | 814 | Primici od dugoročnog zaduživanja | | | | | |
| | 815 | Primici od kratkoročnog zaduživanja | | | | | |
| 20 | | Vlastiti prihodi | 1.086.242 | 1.486.988 | 1.065.318 | 1.061.216 | 1.061.269 |
| | 72 | NEPOREZNI PRIHODI | 1.086.242 | 1.486.988 | 1.065.318 | 1.061.216 | 1.061.269 |
| | 722 | Naknade i pristojbe i prihodi od pružanja javnih usluga | 1.086.242 | 1.486.988 | 1.065.318 | 1.061.216 | 1.061.269 |
| 30 | | Namjenski prihodi | 5.712.092 | 5.629.740 | 7.441.843 | 6.231.262 | 6.370.495 |
| | 71 | PRIHODI OD POREZA | 613 | 563 | 700 | 700 | 700 |

Dokument okvirnog proračuna Kantona Središnja Bosna za razdoblje 2023. – 2025.

| Izvor prih. | Ekonomski kod | VRSTA PRIHODA | Izvršenje za 2021. godinu | Procjena 2022. | Projekcije | | |
|-------------|---------------|----------------------------------------------------------------------------------------|---------------------------|------------------|------------------|------------------|------------------|
| | | | | | 2023. | 2024. | 2025. |
| 1 | 2 | 3 | 4 | 6 | 7 | 8 | 9 |
| | 719 | Ostali porezi | 613 | 563 | 700 | 700 | 700 |
| | 72 | NEPOREZNI PRIHODI | 4.846.002 | 5.089.509 | 7.441.143 | 6.230.562 | 6.369.795 |
| | 721 | Prihodi od poduzetničkih aktivnosti i imovine i prihodi od pozitivnih tečajnih razlika | 1.191.436 | 1.133.188 | 920.000 | 960.000 | 980.000 |
| | 722 | Naknade i pristojbe i prihodi od pružanja javnih usluga | 3.654.566 | 3.956.321 | 6.521.143 | 5.270.562 | 5.389.795 |
| | 73 | TEKUĆI TRANSFERI (TRANSFERI I DONACIJE) | | | | | |
| | 733 | Donacije | | | | | |
| | 81 | KAPITALNI PRIMICI | 865.477 | 539.669 | | | |
| | 814 | Primici od dugoročnog zaduživanja | 865.477 | 539.669 | | | |
| | 815 | Primici od kratkoročnog zaduživanja | | | | | |
| 40 | | Donacije | 58.012 | 39.629 | 473.522 | 462.307 | 406.152 |
| | 72 | NEPOREZNI PRIHODI | | | | | |
| | 721 | Prihodi od poduzetničkih aktivnosti i imovine i prihodi od pozitivnih tečajnih razlika | | | | | |
| | 722 | Naknade i pristojbe i prihodi od pružanja javnih usluga | | | | | |
| | 73 | TEKUĆI TRANSFERI (TRANSFERI I DONACIJE) | 58.012 | 39.629 | 473.522 | 462.307 | 406.152 |
| | 731 | Primljeni tekući transferi od inozemnih vlada i međunarodnih organizacija | 19.990 | 9.995 | | | |
| | 732 | Primljeni tekući transferi od ostalih razina vlasti | | | | | |
| | 733 | Donacije | 38.022 | 29.634 | 473.522 | 462.307 | 406.152 |
| | 74 | KAPITALNI TRANSFERI | | | | | |
| | 741 | Primljeni kapitalni transferi od inozemnih vlada i međunarodnih organizacija | | | | | |
| 50 | | Primljeni tekući transferi | 3.203.075 | 2.502.938 | 2.439.730 | 2.408.627 | 2.342.839 |
| | 73 | TEKUĆI TRANSFERI (TRANSFERI I DONACIJE) | 3.203.075 | 2.502.938 | 2.439.730 | 2.408.627 | 2.342.839 |
| | 731 | Primljeni tekući transferi od inozemnih vlada i međunarodnih organizacija | | 106.000 | 70.000 | 70.000 | 70.000 |
| | 732 | Primljeni tekući transferi od ostalih razina vlasti | 3.203.075 | 2.396.938 | 2.369.730 | 2.338.627 | 2.272.839 |
| | 733 | Donacije | | | | | |
| 60 | | Primljeni kapitalni transferi | 202.868 | 210.044 | 527.000 | 490.000 | 485.000 |
| | 74 | KAPITALNI TRANSFERI | 202.868 | 210.044 | 527.000 | 490.000 | 485.000 |
| | 741 | Primljeni kapitalni transferi od inozemnih vlada i međunarodnih organizacija | 192.839 | 205.030 | 400.000 | 400.000 | 400.000 |
| | 742 | Kapitalni transferi od ostalih razina vlasti | 10.029 | 5.015 | 127.000 | 90.000 | 85.000 |
| 70 | | Namjenski primitci | | | | | |
| | 81 | KAPITALNI PRIMICI | | | | | |
| | 814 | Primici od dugoročnog zaduživanja | | | | | |
| | 815 | Primici od kratkoročnog zaduživanja | | | | | |

Ukupna razina prihoda Kantona i općina Kantona

Projicirano je da će ukupni porezni i neporezni prihodi, primici i financiranje u Kantonu i općinama Kantona iznositi 362,9 mil. KM u 2023. god., u usporedbi s procijenjenim iznosom od 364,3 mil. KM za 2022., predstavlja pad od 0,4 %. Očekuje se da će ukupni prihodi iznositi 372,5 mil. KM u 2024. god. i 393,1 mil. KM u 2025. godini.

Tablica u nastavku prikazuje konsolidirane procjene i projekcije prihoda za Kanton i općine Kantona u razdoblju 2022. - 2025. god.

Tablica 3.10: Izvršenje prihoda za 2021., procjena za 2022. godinu i projekcije za razdoblje 2023. – 2025. (konsolidirano Kanton i općine Kantona), u 000 KM

| Ekonom. kod | Opis | Izvršenje za 2021. godinu | Procjena 2022. | Projekcije | | |
|---------------|-----------------------------------------------------------------------------------------------|---------------------------|----------------|----------------|----------------|----------------|
| | | | | 2023. | 2024. | 2025. |
| | PRIHODI, PRIMICI I FINANCIRANJE | 330.004 | 364.346 | 362.862 | 372.469 | 393.081 |
| 710000 | PRIHODI OD POREZA | 246.423 | 269.800 | 283.272 | 297.014 | 318.998 |
| 711000 | Porezi na dobit pojedinaca i poduzeća | 23.853 | 29.387 | 28.411 | 29.286 | 30.292 |
| 712000 | Doprinosi za socijalnu zaštitu | | | | | |
| 713000 | Porezi na plaću i radnu snagu (zaostale uplate poreza) | 74 | 91 | 78 | 62 | 53 |
| 714000 | Porez na imovinu | 8.727 | 8.422 | 8.715 | 9.155 | 9.566 |
| 715000 | Domaći porezi na dobra i usluge (zaostale obveze na temelju poreza na promet dobara i usluga) | 42 | 49 | 22 | 18 | 13 |
| 716000 | Porez na dohodak | 32.984 | 36.339 | 38.710 | 41.066 | 43.586 |
| 717000 | Prihodi od neizravnih poreza | 180.740 | 195.505 | 207.329 | 217.417 | 235.477 |
| 719000 | Ostali porezi | 4 | 6 | 8 | 10 | 11 |
| 720000 | NEPOREZNI PRIHODI | 41.794 | 46.136 | 47.158 | 46.967 | 48.295 |
| 721000 | Prihodi od poduzetničkih aktivnosti i imovine i prihodi od pozitivnih tečajnih razlika | 4.020 | 3.909 | 3.549 | 3.606 | 3.686 |
| 722000 | Naknade i pristojbe i prihodi od pružanja javnih usluga | 33.914 | 38.124 | 39.431 | 39.052 | 40.153 |
| 723000 | Novčane kazne (neporezne prirode) | 3.860 | 4.102 | 4.178 | 4.308 | 4.456 |
| 730000 | TEKUĆI TRANSFERI (TRANSFERI I DONACIJE) | 29.620 | 36.996 | 19.191 | 17.947 | 15.352 |
| 731000 | Primljeni tekući transferi od inozemnih vlada i međunarodnih organizacija | 89 | 321 | 420 | 520 | 600 |
| 732000 | Primljeni tekući transferi od ostalih razina vlasti | 29.244 | 35.239 | 17.812 | 16.524 | 13.800 |
| 733000 | Donacije | 288 | 1.437 | 959 | 902 | 951 |
| 740000 | KAPITALNI TRANSFERI | 3.915 | 7.843 | 7.709 | 7.742 | 7.819 |
| 741000 | Primljeni kapitalni transferi od inozemnih vlada i međunarodnih organizacija | 383 | 375 | 630 | 680 | 730 |
| 742000 | Kapitalni transferi od ostalih razina vlasti | 3.532 | 7.468 | 7.079 | 7.062 | 7.089 |
| 770000 | PRIHODI PO OSNOVI ZAOSTALIH OBVEZA | 2 | 1 | 3 | 3 | 2 |
| 777000 | Prihodi po osnovi zaostalih obveza | 2 | 1 | 3 | 3 | 2 |
| 810000 | KAPITALNI PRIMICI | 8.251 | 3.570 | 5.529 | 2.798 | 2.615 |
| 811000 | Kapitalni primici od prodaje stalnih sredstava | 1.905 | 2.766 | 2.907 | 2.676 | 2.493 |
| 813000 | Primici od financijske imovine | 111 | 207 | 122 | 122 | 122 |
| 814000 | Primici od dugoročnog zaduživanja | 6.217 | 540 | 2.500 | | |
| 815000 | Primici od kratkoročnog zaduživanja | 18 | 58 | | | |

U narednoj tablici je izložena projekcija prihoda u Kantonu i općinama Kantona za razdoblje 2022. - 2025. god.

Tablica 3.11: Projekcije prihoda, primitaka i financiranja za razdoblje 2022. - 2025. g. (Kanton i općine Kantona), u 000 KM

| Ekonomski kod | Opis | Izvršenje za 2021. godinu | | | Procjena 2022. | | | Projekcije | | | | | | | | |
|---------------|-----------------------------------------------------------------------------------------------|---------------------------|---------------|----------------|----------------|----------------|----------------|----------------|----------------|----------------|----------------|----------------|----------------|----------------|----------------|----------------|
| | | | | | | | | 2023. | | | 2024. | | | 2025. | | |
| | | Kanton | Općine | Ukupno | Kanton | Općine | Ukupno | Kanton | Općine | Ukupno | Kanton | Općine | Ukupno | Kanton | Općine | Ukupno |
| | PRIHODI, PRIMICI I FINANSIRANJE | 236.854 | 93.150 | 330.004 | 261.563 | 102.783 | 364.346 | 260.627 | 102.234 | 362.862 | 269.222 | 103.247 | 372.469 | 284.781 | 108.300 | 393.081 |
| 710000 | PRIHODI OD POREZA | 193.833 | 52.590 | 246.423 | 218.982 | 50.818 | 269.800 | 230.126 | 53.145 | 283.272 | 241.646 | 55.368 | 297.014 | 259.766 | 59.233 | 318.998 |
| 711000 | Porezi na dobit pojedinaca i poduzeća | 23.825 | 28 | 23.853 | 29.353 | 34 | 29.387 | 28.385 | 25 | 28.411 | 29.253 | 33 | 29.286 | 30.258 | 34 | 30.292 |
| 712000 | Doprinosi za socijalnu zaštitu | | | | | | | | | | | | | | | |
| 713000 | Porezi na plaću i radnu snagu | 50 | 24 | 74 | 77 | 14 | 91 | 38 | 40 | 78 | 18 | 45 | 62 | 3 | 50 | 53 |
| 714000 | Porez na imovinu | 1.010 | 7.717 | 8.727 | 1.154 | 7.268 | 8.422 | 1.132 | 7.583 | 8.715 | 1.150 | 8.006 | 9.155 | 1.179 | 8.387 | 9.566 |
| 715000 | Domaći porezi na dobra i usluge (zaostale obveze na temelju poreza na promet dobara i usluga) | 32 | 10 | 42 | 41 | 8 | 49 | 15 | 7 | 22 | 10 | 8 | 18 | 4 | 9 | 13 |
| 716000 | Porez na dohodak | 19.852 | 13.132 | 32.984 | 23.700 | 12.639 | 36.339 | 24.951 | 13.759 | 38.710 | 26.548 | 14.518 | 41.066 | 28.291 | 15.296 | 43.586 |
| 717000 | Prihodi od neizravnih poreza | 149.062 | 31.678 | 180.740 | 164.656 | 30.849 | 195.505 | 175.604 | 31.725 | 207.329 | 184.667 | 32.751 | 217.417 | 200.030 | 35.447 | 235.477 |
| 719000 | Ostali porezi | 1 | 3 | 4 | 1 | 6 | 6 | 1 | 7 | 8 | 1 | 9 | 10 | 1 | 10 | 11 |
| 720000 | NEPOREZNI PRIHODI | 16.147 | 25.646 | 41.794 | 16.842 | 29.294 | 46.136 | 18.626 | 28.532 | 47.158 | 17.434 | 29.533 | 46.967 | 17.624 | 30.671 | 48.295 |
| 721000 | Prihodi od poduzetničkih aktivnosti i imovine i prihodi od pozitivnih tečajnih razlika | 1.379 | 2.641 | 4.020 | 1.351 | 2.559 | 3.909 | 1.074 | 2.476 | 3.549 | 1.110 | 2.496 | 3.606 | 1.120 | 2.566 | 3.686 |
| 722000 | Naknade i pristojbe i prihodi od pružanja javnih usluga | 10.922 | 22.991 | 33.914 | 11.413 | 26.711 | 38.124 | 13.397 | 26.034 | 39.431 | 12.039 | 27.014 | 39.052 | 12.074 | 28.079 | 40.153 |
| 723000 | Novčane kazne (neporezne prirode) | 3.846 | 14 | 3.860 | 4.078 | 24 | 4.102 | 4.155 | 22 | 4.178 | 4.285 | 24 | 4.308 | 4.431 | 25 | 4.456 |
| 730000 | TEKUĆI TRANSFERI (TRANSFERI I DONACIJE) | 25.539 | 4.081 | 29.620 | 24.821 | 12.175 | 36.996 | 11.249 | 7.942 | 19.191 | 9.544 | 8.403 | 17.947 | 6.788 | 8.563 | 15.352 |
| 731000 | Primljeni tekući transferi od inostranih vlada i međunarodnih organizacija | 20 | 69 | 89 | 116 | 205 | 321 | 70 | 350 | 420 | 70 | 450 | 520 | 70 | 530 | 600 |
| 732000 | Primljeni tekući transferi od ostalih razina vlasti | 25.481 | 3.763 | 29.244 | 24.675 | 10.563 | 35.239 | 10.706 | 7.107 | 17.812 | 9.012 | 7.513 | 16.524 | 6.312 | 7.488 | 13.800 |
| 733000 | Donacije | 38 | 250 | 288 | 30 | 1.407 | 1.437 | 474 | 485 | 959 | 462 | 440 | 902 | 406 | 545 | 951 |
| 740000 | KAPITALNI TRANSFERI | 203 | 3.712 | 3.915 | 210 | 7.633 | 7.843 | 527 | 7.182 | 7.709 | 490 | 7.252 | 7.742 | 485 | 7.334 | 7.819 |
| 741000 | Primljeni kapitalni transferi od inozemnih vlada i međunarodnih organizacija | 193 | 190 | 383 | 205 | 170 | 375 | 400 | 230 | 630 | 400 | 280 | 680 | 400 | 330 | 730 |
| 742000 | Kapitalni transferi od ostalih razina vlasti | 10 | 3.522 | 3.532 | 5 | 7.463 | 7.468 | 127 | 6.952 | 7.079 | 90 | 6.972 | 7.062 | 85 | 7.004 | 7.089 |
| 770000 | PRIHODI PO OSNOVI ZAOSTALIH OBVEZA | 2 | 0 | 2 | 1 | | 1 | 3 | | 3 | 3 | | 3 | 2 | | 2 |
| 777000 | Prihodi po osnovi zaostalih obveza | 2 | 0 | 2 | 1 | | 1 | 3 | | 3 | 3 | | 3 | 2 | | 2 |
| 810000 | KAPITALNI PRIMICI | 1.130 | 7.121 | 8.251 | 707 | 2.863 | 3.570 | 96 | 5.433 | 5.529 | 106 | 2.692 | 2.798 | 116 | 2.499 | 2.615 |
| 811000 | Kapitalni primici od prodaje stalnih sredstava | 165 | 1.740 | 1.905 | 82 | 2.683 | 2.766 | 96 | 2.811 | 2.907 | 106 | 2.570 | 2.676 | 116 | 2.377 | 2.493 |
| 813000 | Primici od financijske imovine | 100 | 11 | 111 | 85 | 122 | 207 | | 122 | 122 | | 122 | 122 | | 122 | 122 |
| 814000 | Primici od dugoročnog zaduživanja | 865 | 5.352 | 6.217 | 540 | | 540 | | 2.500 | 2.500 | | | | | | |
| 815000 | Primici od kratkoročnog zaduživanja | | 18 | 18 | | 58 | 58 | | | | | | | | | |

Rizici po projekcije prihoda

Srednjoročne projekcije javnih prihoda u Federaciji BiH slijede pozitivna makroekonomska očekivanja u kretanju onih agregata s kojima su u značajnoj korelaciji. Neke stavke, kako bi se očuvala fiskalna disciplina, već u osnovnom scenariju uključuju procijenjene učinke pojedinačnih visokih rizika za postizanje makroekonomskih prognoza.

Projekcije su usko povezane s pretpostavljenom brzinom oporavka gospodarstva u razdoblju nakon pandemije, ali i najnovijim negativnim kretanjima u Ukrajini, koja su utjecala na cjelokupno svjetsko gospodarstvo. S obzirom na krajnju nepredvidivost mogućih budućih šokova, posebno kada je riječ o ubrzanom rastu inflacije, moguće su znatne promjene konačnog ishoda makroekonomskih pretpostavki, kao i projekcije javnih prihoda.

Pretpostavljeni iznosi slijede važeće politike u području izravnog, neizravnog oporezivanja i doprinosa. Osim toga, značajno može utjecati na drugačiji ishod u naplati javnih prihoda: neplanirane izmjene poreznih politika, značajna odstupanja u kretanju koeficijenta raspodjele neizravnih poreznih prihoda između entiteta u odnosu na trenutno procijenjene, promjene u visini planirane otplate vanjskog duga, promjene u raspodjeli neizravnih poreznih prihoda za institucije BiH, rad porezne uprave te razvoj drugih događaja poput novih elementarnih nepogoda. Također, ističemo visoku razinu rizika za projicirane primljene tekuće transfere od ostalih razina vlasti.

U skladu s tim, na taj način ukazujemo na potrebu iznimnog opreza u procesu planiranja proračuna. Svaki neplanirani događaj u nadolazećem srednjoročnom razdoblju može znatno utjecati na pretpostavljene iznose javnih prihoda, vjerojatno će dovesti do hitne revizije projekcija prihoda, uz redovite rokove utvrđene u proračunskom kalendaru.

Manjak/višak proračuna Kantona i općina Kantona

Važno je voditi računa o fiskalnom okviru koncipiranom Zakonom o proračunima u Federaciji BiH da razina prihoda mora biti jednaka ili veća od razine ukupnih rashoda. S tim u vezi sve razine vlasti trebaju voditi računa o deficitu.

Na temelju ostvarene razine prihoda i primitaka (236.853.865 KM) i ostvarene razine rashoda i izdataka (217.629.762 KM) u izvršenju proračuna Kantona Središnja Bosna za 2021. godinu, ostvaren je višak prihoda nad rashodima (suficit) u iznosu od 19.224.103 KM. Ovakav financijski rezultat nastao je uglavnom zbog restriktivnije fiskalne politike Vlade na rashodovnoj strani proračuna.

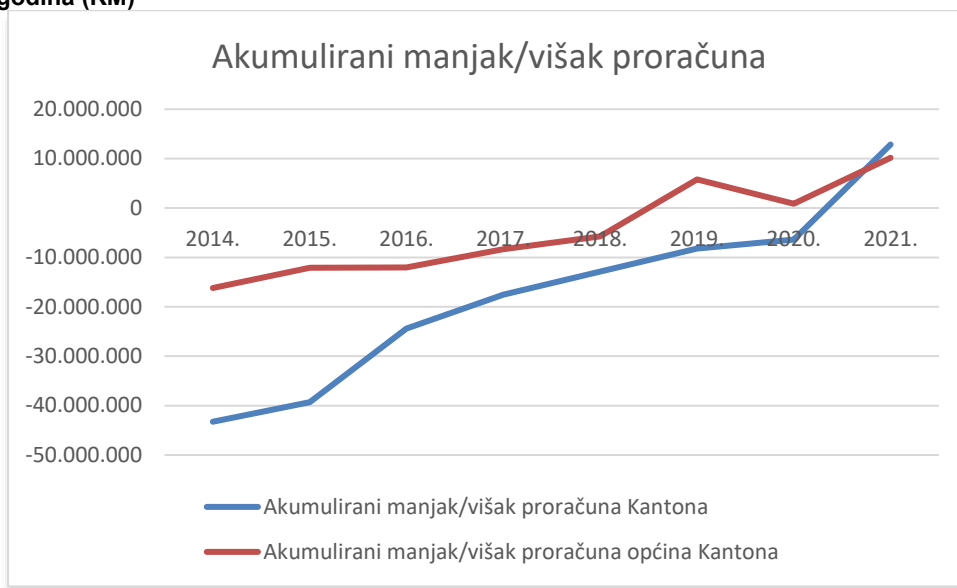
Tablica 3.12: Manjak/višak proračuna Kantona i općina Kantona u razdoblju 2019. - 2021. godina (KM)

| Godina | 2019. | 2020. | 2021. |
|---------------------------------------|-------------------|--------------------|-------------------|
| Kanton Središnja Bosna | | | |
| Prihodi | 215.021.462 | 203.416.289 | 236.853.865 |
| Rashodi | 210.375.310 | 201.591.644 | 217.629.762 |
| Deficit/suficit | 4.646.152 | 1.824.645 | 19.224.103 |
| Općine Kantona | | | |
| Prihodi | 93.400.308 | 81.647.497 | 93.252.237 |
| Rashodi | 83.940.692 | 93.023.733 | 79.159.042 |
| Deficit/suficit | 9.459.616 | -11.376.236 | 14.093.195 |
| Ukupno Kanton i općine Kantona | | | |
| Prihodi | 308.421.770 | 285.063.786 | 330.106.102 |
| Rashodi | 294.316.002 | 294.615.377 | 296.788.804 |
| Deficit/suficit | 14.105.768 | -9.551.591 | 33.317.298 |

Odgovornom fiskalnom politikom Vlade, a prvenstveno Ministarstva financija, ostvareni suficiti u proteklih sedam godina doprinijeli su znatnom smanjenju akumuliranog manjka (deficita) proračuna, koji je u 2014. iznosio 43.256.875 KM, dok je u 2021. godini, po prvi put, ostvaren akumulirani višak (suficit) u iznosu od 12.852.063 KM⁹. Kretanje akumuliranog manjka i viška proračuna Kantona i općina Kantona od 2014. do 2021. godine, prikazano je u grafikonu ispod.

⁹ Treba naglasiti da u ukupan iznos akumuliranog deficita proračuna nisu uključene obveze za izvršna Rješenja po pravosnažnim presudama iz prava iz radnih odnosa, koje se vode u izvanbilančnoj evidenciji, a koje s 31. 12. 2021. godine iznose 24.232.607 KM.

Grafikon 3.1: Akumulirani manjak/višak proračuna Kantona i općina Kantona u razdoblju 2014. - 2021. godina (KM)



Poglavlje 4: Javna potrošnja

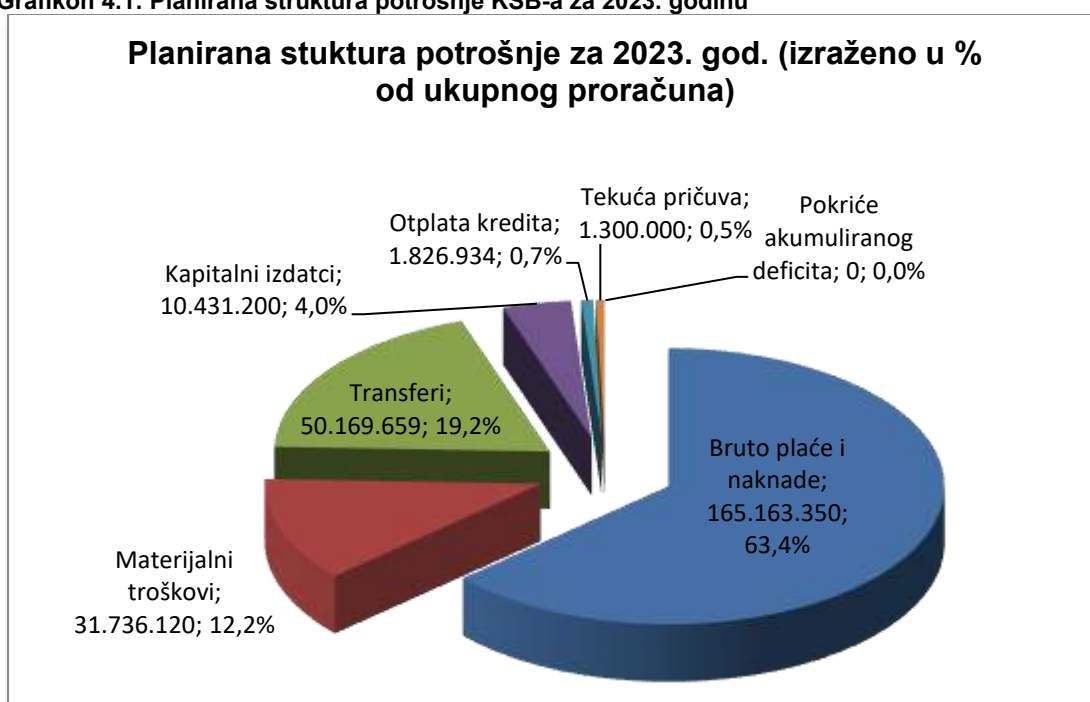
Uvod

U ovom poglavlju dan je pregled strukture Proračuna po ekonomskoj, sektorskoj i funkcionalnoj klasifikaciji. Takav pregled predstavlja važan element procesa srednjoročnog planiranja proračuna, a koristi se za određivanje svih strukturalnih nejednakosti koje treba uzeti u obzir u procesu definiranja prioriteta izdataka i proračunskih ograničenja.

Opća struktura i trendovi

U ovom dijelu dan je pregled strukture Proračuna a posebno plaćama i naknadama u javnom sektoru (uključujući i broj zaposlenih), materijalnim troškovima, kapitalnoj potrošnji i transferima (u okviru Proračuna kantona i općina Kantona).

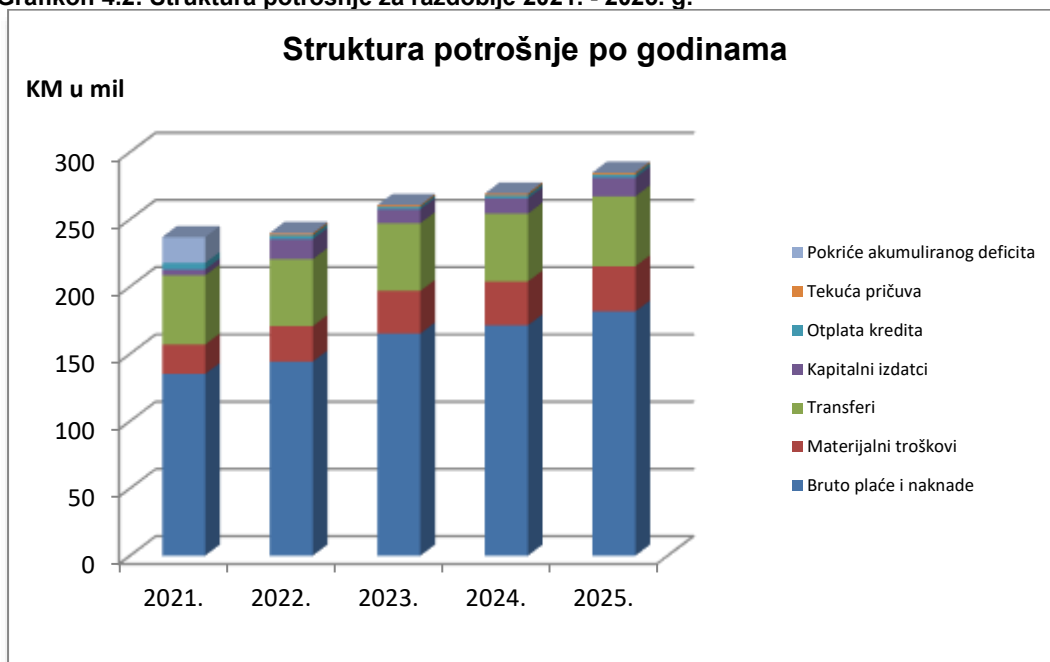
Grafikon 4.1: Planirana struktura potrošnje KSB-a za 2023. godinu



Kako se može vidjeti iz ranijeg grafikona, kao iz grafikona u nastavku, problematika vezana za ovu strukturu je sljedeća:

- Veliki iznos proračunskih sredstava se alokira na plaće i naknade (63,4 % u 2023.) u odnosu na ukupan iznos proračunskih sredstava. U narednom trogodišnjem razdoblju udio bruto plaća i naknada ostat će na istoj razini (63,6 % u 2024. i 63,8 % u 2025. godini).
- Nedovoljna alokacija proračunskih sredstava na kapitalne investicije (4,0 %). Grafikon ispod prikazuje strukturu potrošnje po godinama, u kome je vidljiv pad udjela kapitalnih izdataka s 6,2 % u 2022. na 4,0 % u 2023., te blagi rast u narednim godinama (4,2 % u 2024. i 4,8 % u 2025. godini).

Grafikon 4.2: Struktura potrošnje za razdoblje 2021. - 2025. g.



Ukupna razina rashoda i izdataka

Ukupna razina rashoda i izdataka Kantona

U 2023. godini ukupni rashodi i izdaci proračuna projicirani su u iznosu od 260,6 milijuna KM. U 2024. ukupni rashodi proračuna rast će za 3,3 %, te će iznositi 269,2 milijuna KM, a u 2025. godini ukupni rashodi predviđaju u iznosu od 284,8 milijuna KM, odnosno uz rast od 5,8 % u odnosu na prethodnu godinu. Izvršenje rashoda i izdataka za 2021., Proračun za 2022. godinu i projekcije ukupnih rashoda i izdataka, Kantona za razdoblje 2023. – 2025. može se vidjeti u tablici ispod.

Tablica 4.1: Projekcija rashoda i izdataka Kantona po ekonomskoj klasifikaciji za razdoblje 2023. - 2025. (u KM)

| Ekonom. kod | Vrsta rashoda i izdatka | Ostvareno 2021. | Proračun za 2022. | Projekcije | | |
|-------------|----------------------------------------------|--------------------|--------------------|--------------------|--------------------|--------------------|
| | | | | 2023. | 2024. | 2025. |
| | UKUPNI RASHODI I IZDATCI | 236.853.863 | 239.967.816 | 260.627.263 | 269.222.012 | 284.781.355 |
| 6 | R A S H O D I | 208.760.263 | 222.423.283 | 248.648.778 | 255.885.463 | 268.751.815 |
| 600 | Teuća pričuva | 0 | 1.300.000 | 1.300.000 | 1.300.000 | 1.300.000 |
| 61 | TEKUĆI RASHODI | 208.760.263 | 221.123.283 | 247.348.778 | 254.585.463 | 267.451.815 |
| 611 | Plaće i naknade troškova zaposlenih | 122.843.102 | 131.025.137 | 149.813.199 | 155.299.800 | 164.719.600 |
| 612 | Doprinosi poslodavca i ostali doprinosi | 12.247.497 | 13.236.800 | 15.350.151 | 15.879.300 | 16.870.300 |
| 613 | Izdaci za materijal, sitni inventar i usluge | 21.989.478 | 26.465.258 | 31.736.120 | 32.588.705 | 33.521.238 |
| 614 | Tekući transferi i drugi tekući rashodi | 40.658.034 | 44.216.635 | 42.975.037 | 43.221.872 | 44.633.544 |
| 615 | Kapitalni transferi | 10.641.690 | 5.461.216 | 7.194.622 | 7.311.615 | 7.432.707 |
| 616 | Izdaci za kamate i ostale naknade | 380.463 | 718.237 | 279.649 | 284.171 | 274.426 |
| 82 | KAPITALNI IZDATCI | 8.869.497 | 17.040.117 | 11.978.485 | 13.336.549 | 16.029.540 |
| 821 | Izdaci za nabavu stalnih sredstava | 4.391.400 | 14.840.832 | 10.431.200 | 11.374.945 | 13.793.922 |
| 822 | Izdaci za financijsku imovinu | 0 | 0 | 0 | 0 | 0 |
| 823 | Izdaci za otplate dugova | 4.478.097 | 2.199.285 | 1.547.285 | 1.961.604 | 2.235.618 |
| | Pokriće akumuliranog deficita | 19.224.102 | 504.416 | 0 | 0 | 0 |
| | Broj zaposlenih | 5.375 | 5.386 | 5.411 | 5.411 | 5.411 |

Ukupna razina rashoda i izdataka Kantona i općina Kantona

Projicirano je da će ukupni rashodi i izdaci u Kantonu i općinama Kantona iznositi 362,9 mil. KM u 2023. godini. Očekuje se da će ukupni rashodi i izdaci iznositi 372,5 mil. KM u 2024. i 393,1 mil. KM u 2025. godini. Tablica u nastavku prikazuje procjene i projekcije rashoda za Kanton i općine Kantona u razdoblju 2022. - 2025.

Tablica 4.2: Projekcija rashoda i izdataka po ekonomskoj klasifikaciji i broj zaposlenih za Kanton i općine Kantona u srednjoročnom razdoblju (u tisućama KM)

| Ekonom. kod | Vrsta rashoda i izdatka | Ostvareno | | | Proračun | | | Projekcije | | | | | | | | |
|-------------|----------------------------------------------|----------------|---------------|----------------|----------------|----------------|----------------|----------------|----------------|----------------|----------------|----------------|----------------|----------------|----------------|----------------|
| | | 2021. | | | 2022. | | | 2023. | | | 2024. | | | 2025. | | |
| | | Kanton | Općine | Ukupno | Kanton | Općine | Ukupno | Kanton | Općine | Ukupno | Kanton | Općine | Ukupno | Kanton | Općine | Ukupno |
| | UKUPNI RASHODI I IZDATCI | 215.021 | 80.574 | 295.595 | 239.968 | 106.439 | 346.407 | 260.627 | 102.234 | 362.862 | 269.222 | 103.247 | 372.469 | 284.781 | 108.300 | 393.081 |
| 6 | R A S H O D I | 197.175 | 63.067 | 260.243 | 222.423 | 75.207 | 297.630 | 248.649 | 76.589 | 325.238 | 255.885 | 77.847 | 333.733 | 268.752 | 80.567 | 349.319 |
| 600 | Tekuća pričuva | 0 | 615 | 615 | 1.300 | 943 | 2.243 | 1.300 | 1.020 | 2.320 | 1.300 | 1.065 | 2.365 | 1.300 | 1.090 | 2.390 |
| 61 | TEKUĆI RASHODI | 197.175 | 62.453 | 259.628 | 221.123 | 74.264 | 295.387 | 247.349 | 75.569 | 322.918 | 254.585 | 76.782 | 331.368 | 267.452 | 79.477 | 346.929 |
| 611 | Plaće i naknade troškova zaposlenih | 116.415 | 21.092 | 137.507 | 131.025 | 24.039 | 155.064 | 149.813 | 25.599 | 175.412 | 155.300 | 26.106 | 181.406 | 164.720 | 27.011 | 191.731 |
| 612 | Doprinosi poslodavca i ostali doprinosi | 11.591 | 1.956 | 13.548 | 13.237 | 2.182 | 15.419 | 15.350 | 2.408 | 17.758 | 15.879 | 2.461 | 18.341 | 16.870 | 2.559 | 19.429 |
| 613 | Izdaci za materijal, sitni inventar i usluge | 23.735 | 12.930 | 36.665 | 26.465 | 18.554 | 45.019 | 31.736 | 19.499 | 51.235 | 32.589 | 19.842 | 52.431 | 33.521 | 20.310 | 53.831 |
| 614 | Tekući transferi i drugi tekući rashodi | 34.775 | 23.503 | 58.278 | 44.217 | 24.228 | 68.444 | 42.975 | 23.421 | 66.396 | 43.222 | 23.724 | 66.946 | 44.634 | 24.559 | 69.193 |
| 615 | Kapitalni transferi | 9.647 | 2.545 | 12.193 | 5.461 | 4.801 | 10.262 | 7.195 | 4.108 | 11.303 | 7.312 | 4.144 | 11.456 | 7.433 | 4.535 | 11.968 |
| 616 | Izdaci za kamate i ostale naknade | 1.012 | 426 | 1.438 | 718 | 460 | 1.179 | 280 | 535 | 814 | 284 | 505 | 789 | 274 | 503 | 777 |
| 82 | KAPITALNI IZDATCI | 13.200 | 17.507 | 30.707 | 17.040 | 31.233 | 48.273 | 11.978 | 25.645 | 37.623 | 13.337 | 25.400 | 38.736 | 16.030 | 27.733 | 43.763 |
| 821 | Izdaci za nabavu stalnih sredstava | 6.095 | 15.949 | 22.044 | 14.841 | 27.484 | 42.325 | 10.431 | 21.310 | 31.742 | 11.375 | 20.885 | 32.259 | 13.794 | 23.218 | 37.012 |
| 822 | Izdaci za financijsku imovinu | 0 | 133 | 133 | 0 | 223 | 223 | 0 | 100 | 100 | 0 | 200 | 200 | 0 | 200 | 200 |
| 823 | Izdaci za otplate dugova | 7.105 | 1.424 | 8.529 | 2.199 | 3.526 | 5.725 | 1.547 | 4.234 | 5.782 | 1.962 | 4.315 | 6.277 | 2.236 | 4.315 | 6.551 |
| | Pokriće akumuliranog deficita | 4.646 | 0 | 4.646 | 504 | 0 | 504 | 0 | 0 | 0 | 0 | 0 | 0 | 0 | 0 | 0 |
| | Broj zaposlenih | 5.351 | 800 | 6.151 | 5.386 | 843 | 6.229 | 5.411 | 860 | 6.271 | 5.411 | 868 | 6.279 | 5.411 | 879 | 6.290 |

Sektorska potrošnja proračuna KSB-a

U okviru planiranih sredstava u 2023. godini, za **školstvo** će se izdvojiti 114,1 mil. KM (porast od 20,0 % u odnosu na 2022.), u 2024. godini 119,7 mil. KM (porast od 4,9 % u odnosu na 2023.) i 127,8 mil. KM u 2025. godini (porast od 6,8 % u odnosu na 2024. godinu).

Na **javnu upravu** u narednoj godini će se izdvojiti 76,6 mil. KM (pad od 4,9 % u odnosu na 2022.), u 2024. godini će se također izdvojiti 76,6 mil. KM, a u 2025. godini 79,9 mil. KM (porast od 4,2 % u odnosu na 2024. godinu).

Na **MUP** u narednoj godini će se izdvojiti 47,6 mil. KM (rast od 10,4 % u odnosu na 2022.), u 2024. godini 49,7 mil. KM (rast od 4,3 % u odnosu na 2023.) i 52,6 mil. KM u 2025. godini (rast od 5,8 % u odnosu na 2024. godinu).

Za **pravosuđe** u narednoj godini će se izdvojiti 17,5 mil. KM (rast od 9,0 % u odnosu na 2022.), u 2024. godini 18,3 mil. KM (porast od 4,4 % u odnosu na 2023.) i 19,5 mil. KM u 2025. godini (porast od 6,4 % u odnosu na 2024. godinu).

Na **zakonodavnu vlast** u 2023. godini će se izdvojiti 3,5 mil. KM (porast od 5,5 % u odnosu na 2022.), u 2024. godini 3,6 mil. KM (porast od 3,8 % u odnosu na 2023.) i 3,8 mil. KM u 2025. godini (porast od 5,0 % u odnosu na 2024. godinu).

U tablici u nastavku prikazana je potrošnja po sektorima proračuna za razdoblje od 2022. do 2025. godine.

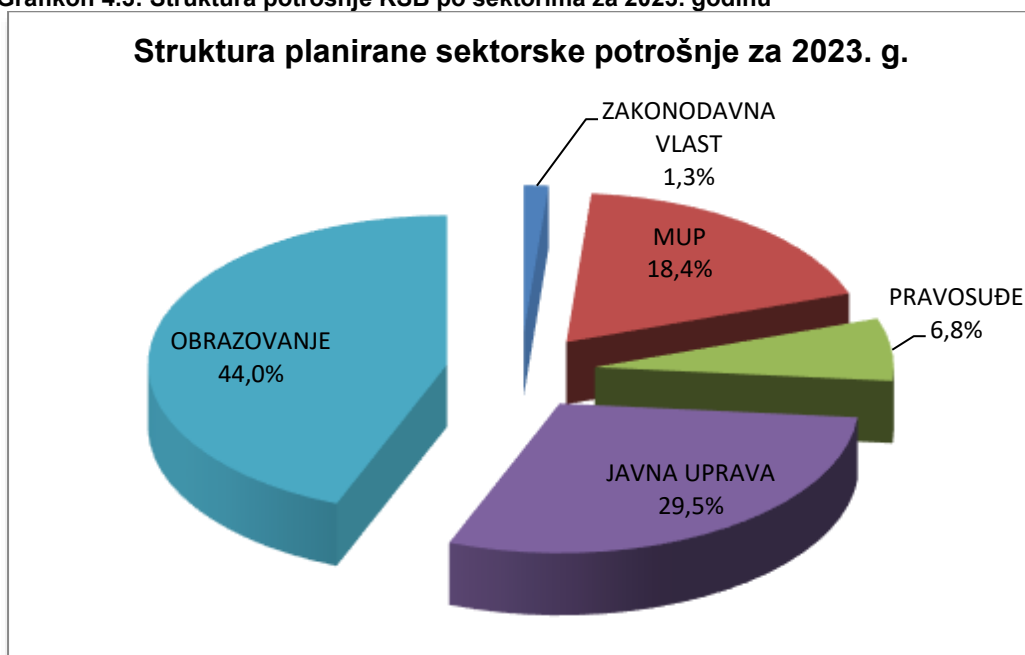
Tablica 4.3: Potrošnja po sektorima za razdoblje 2022. g. - 2025. g. (u milijunima)

| Korisnici proračuna | 2022. | 2023. | 2024. | 2025. |
|---------------------|---------------|---------------|---------------|---------------|
| Zakonodavna vlast | 3,28 | 3,46 | 3,60 | 3,78 |
| MUP | 43,14 | 47,63 | 49,69 | 52,55 |
| Pravosuđe | 16,10 | 17,55 | 18,33 | 19,49 |
| Javna uprava | 80,55 | 76,59 | 76,62 | 79,87 |
| Školstvo | 95,09 | 114,09 | 119,69 | 127,79 |
| UKUPNO: | 238,16 | 259,33 | 267,92 | 283,48 |

Što se tiče udjela u ukupnoj potrošnji proračuna KSB u 2023. godini, najveći udio u ukupnoj potrošnji ima obrazovanje (44,0 %), slijedi ga javna uprava (29,5 %) i MUP (18,4 %), dok pravosuđe (6,8 %) i zakonodavna vlast (1,3 %) imaju najmanji udio u ukupnoj potrošnji proračuna.

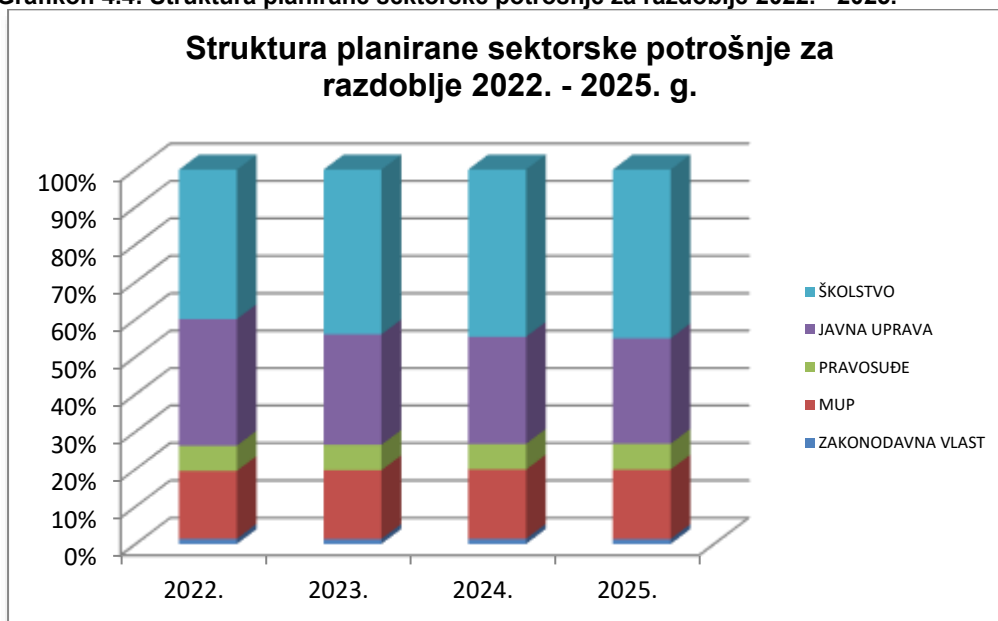
Planirana struktura potrošnje po sektorima za narednu proračunsku godinu je dana u grafikonu u nastavku.

Grafikon 4.3: Struktura potrošnje KSB po sektorima za 2023. godinu



U narednim godinama vidljivi su ujednačeni (proporcionalni) odnosi u potrošnji po sektorima, školstvo će i dalje imati najveći udio, zatim javna uprava, dok će zakonodavna vlast zadržati najmanji udio. U nastavku su prikazani su odnosi planirane sektorske potrošnje po godinama, za razdoblje 2022. - 2025. godine.

Grafikon 4.4: Struktura planirane sektorske potrošnje za razdoblje 2022. - 2025.

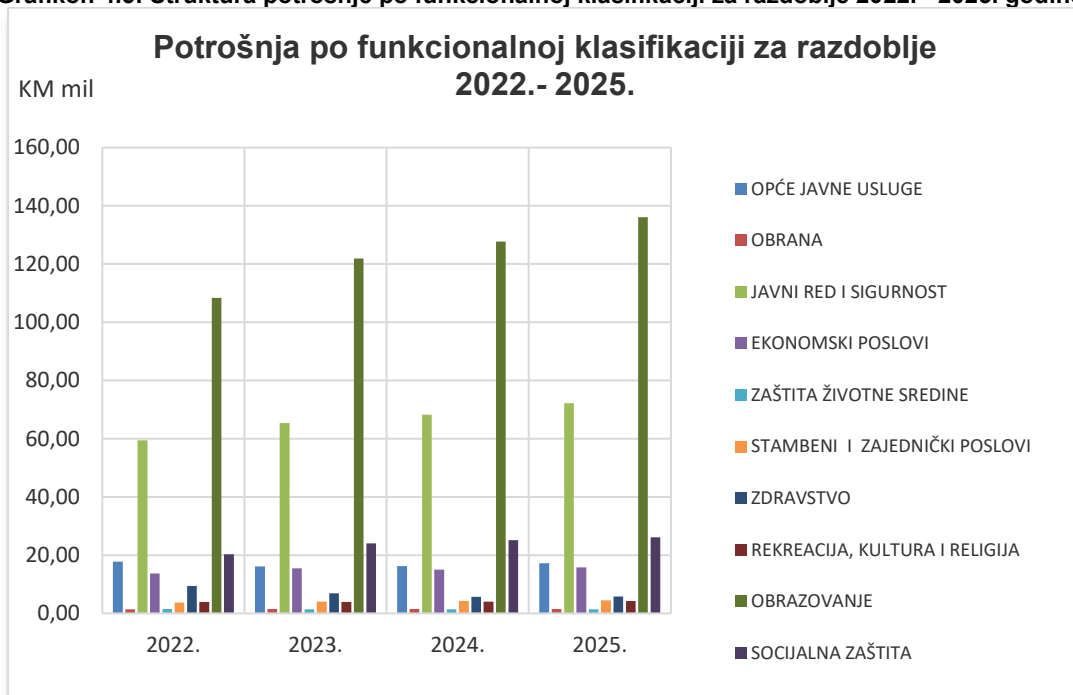


Proračunska potrošnja prema funkcionalnoj klasifikaciji

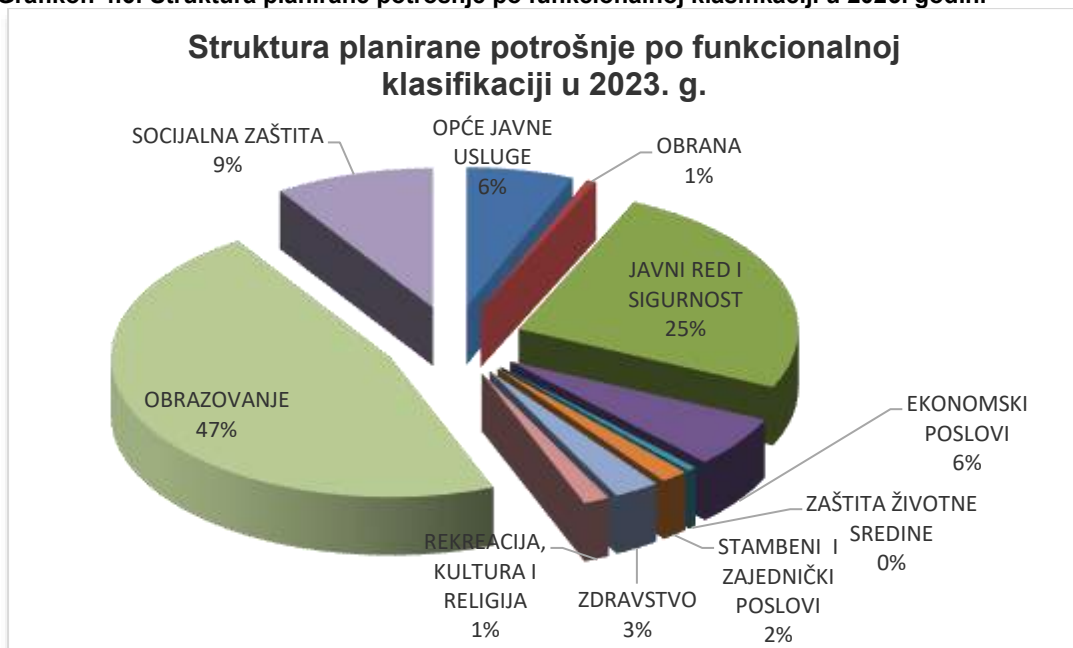
Iz pregleda potrošnje Proračuna Kantona Središnja Bosna po funkcionalnoj klasifikaciji može se konstatirati da je najveći dio sredstava usmjeren prema aktivnostima obrazovanja (47 %), javnog reda i sigurnosti (25 %), socijalnoj pomoći i zaštiti (9 %) i općim vladinim uslugama (6 %), te s obzirom na tu činjenicu može se kazati da je Proračun Kantona Središnja Bosna u dobrom dijelu razvojnog karaktera.

U grafikonu ispod se vidi da se struktura konsolidirane potrošnje po funkcionalnoj klasifikaciji u Kantonu u razdoblju od 2023. do 2025. neće bitnije mijenjati, odnosno glavnina sektorske potrošnje i dalje će se odnositi na *Obrazovanje, Opće javne usluge i Javni red i sigurnost* s ukupnim udjelom od oko 79 % ukupne javne potrošnje U grafikonima 4.5. i 4.6., te u tablici 4.4 u nastavku je dan kratak pregled proračunske potrošnje po funkcionalnoj klasifikaciji u Kantonu.

Grafikon 4.5: Struktura potrošnje po funkcionalnoj klasifikaciji za razdoblje 2022. - 2025. godine

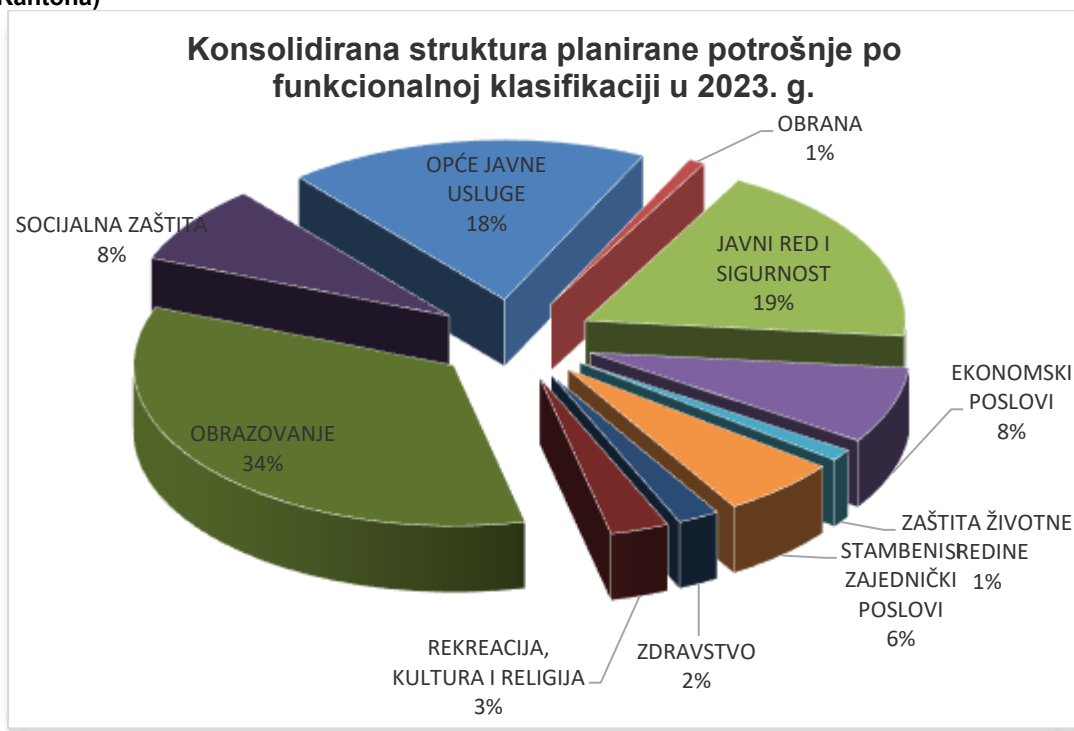


Grafikon 4.6: Struktura planirane potrošnje po funkcionalnoj klasifikaciji u 2023. godini



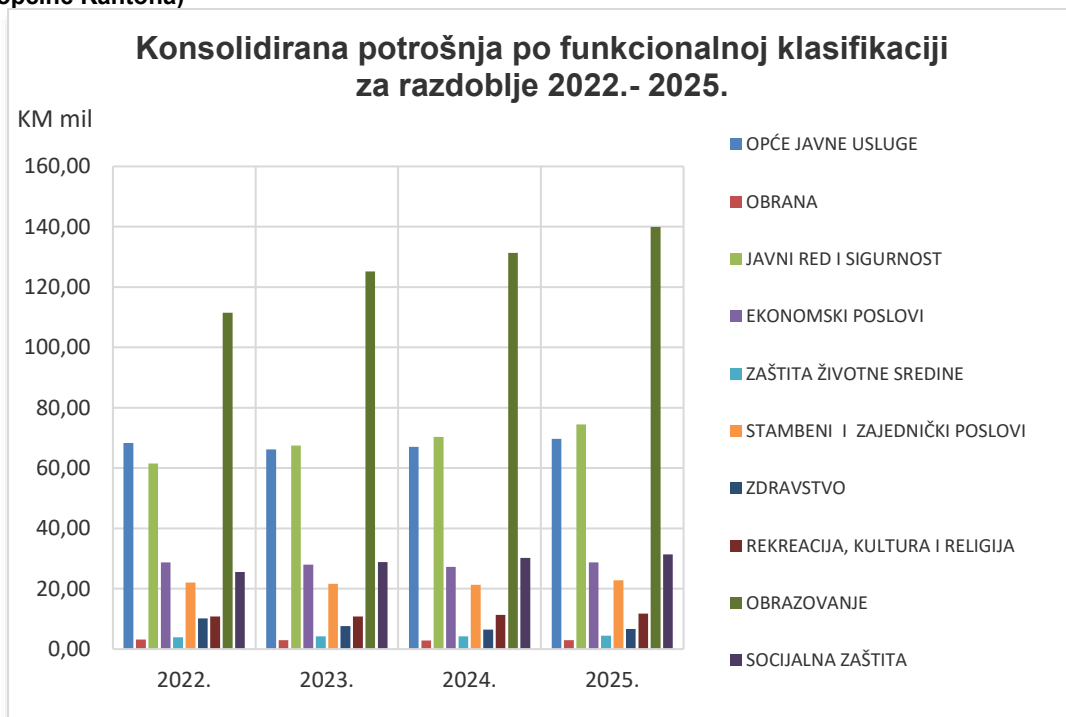
Konsolidirana struktura potrošnje po funkcionalnoj klasifikaciji ukupno za Kanton i općine Kantona prikazana u grafikonu 4.7., pokazuje da će se najviše sredstava u 2023. godini potrošiti na sektor *obrazovanja* 34 %, zatim sektor *Javni red i sigurnost* 19 %, te sektor *Opće javne usluge* 18 %, što ukupno čini 71 % ukupne javne potrošnje.

Grafikon 4.7: Struktura planirane potrošnje po funkcionalnoj klasifikaciji u 2023. godini (Kanton i općine Kantona)



U grafikonu ispod se vidi da se struktura konsolidirane potrošnje po funkcionalnoj klasifikaciji u Kantonu i općinama Kantona u razdoblju od 2023. do 2025. neće bitnije mijenjati, odnosno glavina sektorske potrošnje i dalje će se odnositi na *Obrazovanje*, *Opće javne usluge* i *Javni red i sigurnost* s ukupnim udjelom od oko 72 % ukupne javne potrošnje (vidjeti Tablicu 4.5).

Grafikon 4.8: Struktura potrošnje po funkcionalnoj klasifikaciji za razdoblje 2022. - 2025. godine (Kanton i općine Kantona)



Tablica 4.4: Potrošnja po funkcionalnoj klasifikaciji u Kantonu za razdoblje 2021. - 2025. g.

| RASHODI PO FUNKCIONALNIM KATEGORIJAMA | Funkc. kod - Klasa | Ostvareno | Plan | Projekcije | | |
|---------------------------------------|--------------------|--------------------|--------------------|--------------------|--------------------|--------------------|
| | | 2021. | 2022. | 2023. | 2024. | 2025. |
| UKUPNO | | 217.629.761 | 239.463.400 | 260.627.263 | 269.222.012 | 284.781.355 |
| OPĆE JAVNE USLUGE | 01 | 15.539.579 | 17.802.793 | 16.152.090 | 16.241.920 | 17.179.040 |
| OBRANA | 02 | 765.874 | 1.419.330 | 1.492.700 | 1.486.800 | 1.511.500 |
| JAVNI RED I SIGURNOST | 03 | 51.773.433 | 59.423.456 | 65.369.405 | 68.207.900 | 72.246.300 |
| EKONOMSKI POSLOVI | 04 | 12.697.940 | 13.665.041 | 15.456.987 | 14.982.993 | 15.766.497 |
| ZAŠTITA ŽIVOTNE SREDINE | 05 | 1.358.424 | 1.520.000 | 1.395.000 | 1.405.800 | 1.416.600 |
| STAMBENI I ZAJEDNIČKI POSLOVI | 06 | 5.368.313 | 3.662.039 | 4.074.856 | 4.272.369 | 4.444.598 |
| ZDRAVSTVO | 07 | 6.887.045 | 9.435.000 | 6.896.000 | 5.679.500 | 5.807.600 |
| REKREACIJA, KULTURA I RELIGIJA | 08 | 3.820.600 | 3.901.000 | 3.901.000 | 4.057.100 | 4.219.500 |
| OBRAZOVANJE | 09 | 100.903.458 | 108.348.781 | 121.875.475 | 127.716.330 | 136.100.120 |
| SOCIJALNA ZAŠTITA | 10 | 18.515.095 | 20.285.960 | 24.013.750 | 25.171.300 | 26.089.600 |

Tablica 4.5: Potrošnja po funkcionalnoj klasifikaciji za razdoblje 2021. - 2025. g. za Kanton i općine Kantona, u mil. KM

| RASHODI PO FUNKCIONALNIM KATEGORIJAMA | Funkc. kod - Klasa | Ostvareno | | | Plan | | | Projekcije | | | | | | | | |
|---------------------------------------|--------------------|---------------|--------------|---------------|---------------|---------------|---------------|---------------|---------------|---------------|---------------|---------------|---------------|---------------|---------------|---------------|
| | | 2021. | | | 2022. | | | 2023. | | | 2024. | | | 2025. | | |
| | | Kanton | Općine | Ukupno | Kanton | Općine | Ukupno | Kanton | Općine | Ukupno | Kanton | Općine | Ukupno | Kanton | Općine | Ukupno |
| UKUPNO | | 217,63 | 80,57 | 298,20 | 239,46 | 106,44 | 345,90 | 260,63 | 102,23 | 362,86 | 269,22 | 103,25 | 372,47 | 284,78 | 108,30 | 393,08 |
| OPĆE JAVNE USLUGE | 01 | 15,54 | 43,04 | 58,58 | 17,80 | 50,50 | 68,30 | 16,15 | 50,01 | 66,16 | 16,24 | 50,82 | 67,06 | 17,18 | 52,57 | 69,75 |
| OBRANA | 02 | 0,77 | 0,81 | 1,57 | 1,42 | 1,73 | 3,15 | 1,49 | 1,48 | 2,97 | 1,49 | 1,34 | 2,83 | 1,51 | 1,45 | 2,96 |
| JAVNI RED I SIGURNOST | 03 | 51,77 | 1,62 | 53,40 | 59,42 | 2,11 | 61,53 | 65,37 | 2,07 | 67,44 | 68,21 | 2,16 | 70,37 | 72,25 | 2,28 | 74,52 |
| EKONOMSKI POSLOVI | 04 | 12,70 | 6,46 | 19,16 | 13,67 | 15,11 | 28,78 | 15,46 | 12,52 | 27,98 | 14,98 | 12,27 | 27,25 | 15,77 | 13,00 | 28,77 |
| ZAŠTITA ŽIVOTNE SREDINE | 05 | 1,36 | 2,22 | 3,58 | 1,52 | 2,44 | 3,96 | 1,40 | 2,82 | 4,21 | 1,41 | 2,87 | 4,28 | 1,42 | 3,00 | 4,42 |
| STAMBENI I ZAJEDNIČKI POSLOVI | 06 | 5,37 | 12,65 | 18,02 | 3,66 | 18,38 | 22,04 | 4,07 | 17,52 | 21,59 | 4,27 | 17,08 | 21,36 | 4,44 | 18,39 | 22,83 |
| ZDRAVSTVO | 07 | 6,89 | 0,51 | 7,40 | 9,44 | 0,79 | 10,23 | 6,90 | 0,76 | 7,65 | 5,68 | 0,80 | 6,48 | 5,81 | 0,92 | 6,72 |
| REKREACIJA, KULTURA I RELIGIJA | 08 | 3,82 | 6,30 | 10,12 | 3,90 | 6,91 | 10,81 | 3,90 | 6,86 | 10,76 | 4,06 | 7,24 | 11,30 | 4,22 | 7,52 | 11,74 |
| OBRAZOVANJE | 09 | 100,90 | 3,09 | 103,99 | 108,35 | 3,18 | 111,53 | 121,88 | 3,34 | 125,22 | 127,72 | 3,62 | 131,33 | 136,10 | 3,87 | 139,97 |
| SOCIJALNA ZAŠTITA | 10 | 18,52 | 3,88 | 22,39 | 20,29 | 5,29 | 25,58 | 24,01 | 4,86 | 28,87 | 25,17 | 5,04 | 30,21 | 26,09 | 5,31 | 31,40 |

Plaće i naknade u javnom sektoru

U 2023. godini, ukupna očekivana potrošnja na plaće u Kantonu i općinama Kantona iznosi 169,1 mil. KM, što predstavlja rast od 13,4 % u odnosu na 149,1 mil. KM, koliko je planirano u proračunima za 2022. godinu.

Prosječna mjesečna plaća u 2023. godini za Kanton i općine Kantona (u javnom sektoru) iznosi 1.129 KM. Ukupni planirani broj zaposlenih na osnovu radnih sati u Kantonu i općinama Kantona u 2023. iznosi 7.237. Projicirano je povećanje prosječne plaće u naredne dvije godine za 3,2 % u 2024. i 5,7 % u 2025. godini. Projekcije plaća u javnom sektoru Kantona i općina Kantona (konsolidirano) za naredne tri godine dane su u narednoj tablici.

Tablica 4.6: Plaće u javnom sektoru Konsolidirano (Kanton i općine Kantona)

| R. b. | Opis | Ostvareno 2021. | Plan 2022. | Projekcije | | |
|-------|----------------------------------------------------------------------|--------------------|--------------------|--------------------|--------------------|--------------------|
| | | | | 2023. | 2024. | 2025. |
| 1. | UKUPNO (2 + 9 + 14) | 138.334.690 | 149.076.202 | 169.076.977 | 174.683.622 | 184.858.512 |
| 2. | Bruto plaće i naknade plaća (3+4+5) | 123.553.829 | 133.667.308 | 151.324.545 | 156.335.223 | 165.422.176 |
| 3. | Neto plaće i naknade plaća (bez poreza na dohodak) | 79.970.634 | 86.643.645 | 98.052.391 | 101.310.288 | 107.205.031 |
| 4. | Akontacija poreza na dohodak | 5.116.721 | 5.798.859 | 6.557.625 | 6.770.522 | 7.160.399 |
| 5. | Doprinosi na teret zaposlenih (6+7+8) | 38.466.474 | 41.224.804 | 46.714.529 | 48.254.413 | 51.056.746 |
| 6. | Za penzijsko i invalidsko osiguranje | 21.099.438 | 22.578.885 | 25.603.575 | 26.442.384 | 27.978.899 |
| 7. | Za zdravstveno osiguranje | 15.503.034 | 16.641.895 | 18.841.991 | 19.464.496 | 20.594.242 |
| 8. | Za zapošljavanje | 1.864.002 | 2.004.024 | 2.268.963 | 2.347.533 | 2.483.605 |
| 9. | Doprinosi poslodavca (10+11+12+13) | 14.764.747 | 15.389.986 | 17.731.540 | 18.327.051 | 19.414.799 |
| 10. | Za penzijsko i invalidsko osiguranje | 7.478.265 | 8.113.224 | 9.349.123 | 9.651.460 | 10.227.711 |
| 11. | Za zdravstveno osiguranje | 5.543.941 | 5.389.785 | 6.202.712 | 6.419.612 | 6.789.996 |
| 12. | Za zapošljavanje | 622.408 | 676.377 | 775.805 | 803.679 | 854.192 |
| 13. | Za beneficirani radni staž | 1.120.133 | 1.210.600 | 1.403.900 | 1.452.300 | 1.542.900 |
| 14. | Ostali doprinosi (na teret penzija i ostali doprinosi) | 16.114 | 18.908 | 20.892 | 21.348 | 21.537 |
| 15. | Prosječan broj zaposlenih na osnovu radnih sati (cijeli broj) | 7.124 | 7.186 | 7.237 | 7.245 | 7.256 |
| 16. | Prosječna (bruto) plaća | 1.618 | 1.729 | 1.947 | 2.009 | 2.123 |
| 17. | Prosječna (neto) plaća | 935 | 1.005 | 1.129 | 1.165 | 1.231 |

U Kantonu Središnja Bosna, sredstva za plaće planirana su na bazi postojećeg broja zaposlenih iz svibnja 2022. godine, kao i planiranog novog zapošljavanja sukladno Proračunu KSB za 2022. godinu. Ukupna planirana potrošnja za plaće u proračunu Kantona u 2023. godini iznosi 144,3 mil. KM, što čini 55,4 % ukupnog proračuna, u 2024. godini 149,2 mil. KM (55,4 % ukupnog proračuna) i u 2025. godini 158,5 mil. KM (55,7 % ukupnog proračuna). Projicirano je povećanje izdvajanja sredstava za plaće od 14,6 % u 2023. godini zbog planiranog povećanja osnovice za obračun plaće s 305 na 340 KM. Porast planiranih sredstava za plaće u narednim godinama od 3,4 % u 2024., odnosno 6,2 % u 2025. godini, prvenstveno je zbog planiranog povećanja osnovice na 350 u 2024. i 370 KM u 2025. godini, kao i redovitog povećanja po osnovu minulog radnog staža.

Prosječna mjesečna neto plaća u 2023. kod proračunskih korisnika u Kantonu Središnja Bosna projicirana je na 1.088 KM.

Naredna tablica prikazuje potrošnju na plaće u javnom sektoru Kantona, te broj zaposlenih (na osnovu radnih sati) u razdoblju od 2021. do 2025. godine.

Tablica 4.7: Plaće u javnom sektoru Kantona

| R. b. | Opis | Ostvareno 2021. | Plan 2022. | Projekcije | | |
|-------|----------------------------------------------------------------------|--------------------|--------------------|--------------------|--------------------|--------------------|
| | | | | 2023. | 2024. | 2025. |
| 1. | UKUPNO (2 + 9 + 14) | 117.161.135 | 125.922.947 | 144.259.900 | 149.233.800 | 158.547.900 |
| 2. | Bruto plaće i naknade plaća (3+4+5) | 104.913.637 | 112.686.147 | 128.909.749 | 133.354.500 | 141.677.600 |
| 3. | Neto plaće i naknade plaća (bez poreza na dohodak) | 67.783.219 | 72.804.900 | 83.286.800 | 86.158.500 | 91.535.900 |
| 4. | Akontacija poreza na dohodak | 4.356.095 | 4.937.347 | 5.648.049 | 5.842.800 | 6.207.400 |
| 5. | Doprinosi na teret zaposlenih (6+7+8) | 32.774.323 | 34.943.900 | 39.974.900 | 41.353.200 | 43.934.300 |
| 6. | Za penzijsko i invalidsko osiguranje | 17.974.708 | 19.156.600 | 21.914.700 | 22.670.300 | 24.085.200 |
| 7. | Za zdravstveno osiguranje | 13.213.948 | 14.097.000 | 16.126.600 | 16.682.600 | 17.723.900 |
| 8. | Za zapošljavanje | 1.585.667 | 1.690.300 | 1.933.600 | 2.000.300 | 2.125.200 |
| 9. | Doprinosi poslodavca (10+11+12+13) | 12.247.498 | 13.236.800 | 15.350.151 | 15.879.300 | 16.870.300 |
| 10. | Za penzijsko i invalidsko osiguranje | 6.370.385 | 6.885.000 | 7.984.200 | 8.259.400 | 8.774.900 |
| 11. | Za zdravstveno osiguranje | 4.228.422 | 4.570.000 | 5.299.600 | 5.482.300 | 5.824.400 |
| 12. | Za zapošljavanje | 528.558 | 571.300 | 662.500 | 685.300 | 728.100 |
| 13. | Za beneficirani radni staž | 1.120.133 | 1.210.600 | 1.403.900 | 1.452.300 | 1.542.900 |
| 14. | Ostali doprinosi (na teret penzija i ostali doprinosi) | 0 | 0 | 0 | 0 | 0 |
| 15. | Prosječan broj zaposlenih na osnovu radnih sati (cijeli broj) | 6.325 | 6.342 | 6.377 | 6.377 | 6.377 |
| 16. | Prosječna mjesečna (bruto) plaća | 1.544 | 1.655 | 1.885 | 1.950 | 2.072 |
| 17. | Prosječna mjesečna (neto) plaća | 893 | 957 | 1.088 | 1.126 | 1.196 |

Ukupna razina potrošnje na **bruto plaće i naknade zaposlenih** Kantona i općina Kantona u 2023. godini projiciran je na iznos od 193,2 mil. KM što čini 53,2 % ukupnih proračuna.

U Proračunu **Kantona** razina potrošnje na bruto plaće i naknade zaposlenih u 2023. godini projiciran je na 165,2 mil. KM, što predstavlja 63,4 % ukupnog proračuna Kantona.

Planirana ukupna izdvajanje za naknade zaposlenih iz Proračuna Kantona za razdoblje 2023. - 2025. god. kreće se od 20,9 mil. KM u 2023. do 23,0 mil. KM u 2025. godini, stoga se procjenjuje kretanje prosječne naknade od 322 KM u 2023. do 355 KM u 2025. godini i ne bi se trebala značajnije mijenjati, pogledati tablicu ispod.

Tablica 4.8: Naknade i broj zaposlenih u javnom sektoru Kantona

| Opis | Ostvareno 2021. | Plan 2022. | Projekcije | | |
|-------------------------------------------------|--------------------|---------------|------------|------------|------------|
| | | | 2023. | 2024. | 2025. |
| Ukupna izdvajanja za naknade | 17.929.465 | 18.338.990 | 20.903.450 | 21.945.300 | 23.042.000 |
| Ukupnan broj zaposlenih u Institucijama Kantona | 5.375 | 5.386 | 5.411 | 5.411 | 5.411 |
| Prosječna naknada | 278 | 284 | 322 | 338 | 355 |

Ukupan planirani broj zaposlenih financiranih iz Proračuna Kantona u 2023. godini je 5.411 zaposlenih (što je za 33 više u odnosu na broj zaposlenih s 31. 5. 2022., odnosno 36 više u odnosu na broj zaposlenih s 31. 12. 2021. godine). Popuna radnih mjesta preporučuje se internom preraspodjelom bez dodatnog zapošljavanja. Ukupni broj zaposlenih planiran u 2024. i u 2025. godini je 5.411. Projicirana razina zaposlenosti u Kantona po proračunskim korisnicima za naredne tri godine je izložen u tablici 4.9.

Tablica 4.9: Broj zaposlenih po proračunskim korisnicima

| R. b. | Org. kod | Proračunski korisnik | Broj zapos. s 31.12.'21. | Broj zapos. s 31.5.'22. | Zahtjev pror. kor. | Projicirani broj zaposlenih | | |
|---------------|----------|---------------------------------------------------------------------------------------------------------------------------|--------------------------|-------------------------|--------------------|-----------------------------|--------------|--------------|
| | | | | | | 2023. | 2024. | 2025. |
| 1 | 10010001 | Sabor Kantona Središnja Bosna i izabrani dužnosnici zakonodavne vlasti | 26 | 26 | 29 | 26 | 26 | 26 |
| 2 | 10020001 | Stručna služba Sabora Kantona Središnja Bosna | 6 | 5 | 6 | 6 | 6 | 6 |
| 3 | 11010001 | Ured predsjednika Vlade Kantona Središnja Bosna | 5 | 5 | 5 | 5 | 5 | 5 |
| 4 | 11020001 | Stručna služba Vlade Kantona Središnja Bosna | 6 | 6 | 6 | 6 | 6 | 6 |
| 5 | 11030001 | Služba za zajedničke poslove tijela Kantona Središnja Bosna | 25 | 24 | 28 | 26 | 26 | 26 |
| 6 | 11040001 | Ured za zakonodavstvo Vlade Kantona Središnja Bosna | 2 | 2 | 2 | 2 | 2 | 2 |
| 7 | 11050001 | Ured za javne nabave za potrebe korisnika Proračuna Kantona Središnja Bosna | 12 | 12 | 14 | 12 | 12 | 12 |
| 8 | 11060001 | Ured za europske integracije, fondove, odnose s javnošću i kvalitete prema međunarodnom standardu Kantona Središnja Bosna | 10 | 10 | 10 | 10 | 10 | 10 |
| 9 | 12010001 | Ministarstvo unutarnjih poslova | 1.119 | 1.112 | 1.208 | 1.140 | 1.140 | 1.140 |
| 10 | 13010001 | Ministarstvo pravosuđa i uprave | 14 | 14 | 14 | 14 | 14 | 14 |
| 11 | 13020001 | Kantonalni sud u Novom Travniku | 45 | 44 | 47 | 47 | 47 | 47 |
| 12 | 13030001 | Kantonalno tužiteljstvo | 41 | 41 | 45 | 44 | 44 | 44 |
| 13 | 13050001 | Kantonalno javno pravobraniteljstvo | 8 | 8 | 8 | 8 | 8 | 8 |
| 14 | 13060001 | Općinski sud u Travniku | 125 | 124 | 125 | 125 | 125 | 125 |
| 15 | 13060002 | Općinski sud u Bugojnu | 59 | 60 | 62 | 62 | 62 | 62 |
| 16 | 13060003 | Općinski sud u Jajcu | 29 | 28 | 30 | 30 | 30 | 30 |
| 17 | 13060004 | Općinski sud u Kiseljaku | 44 | 42 | 44 | 44 | 44 | 44 |
| 18 | 14010001 | Ministarstvo financija | 29 | 30 | 34 | 34 | 34 | 34 |
| 19 | 15010001 | Ministarstvo gospodarstva | 73 | 72 | 78 | 76 | 76 | 76 |
| 20 | 16010001 | Ministarstvo zdravstva i socijalne politike | 19 | 18 | 21 | 21 | 21 | 21 |
| 21 | 17010001 | Ministarstvo obrazovanja, znanosti, mladih, kulture i športa | 31 | 30 | 38 | 38 | 38 | 38 |
| 22 | 17020* | OSNOVNO ŠKOLSTVO (SAŽETAK) | 2.430 | 2.430 | 1.979 | 2.426 | 2.426 | 2.426 |
| 23 | 17030* | SREDNJE ŠKOLSTVO (SAŽETAK) | 1.099 | 1.109 | 1.034 | 1.070 | 1.070 | 1.070 |
| 24 | 18010001 | Ministarstvo prostornog uređenja, gradnje, zaštite okoliša, povratka i stambenih poslova | 23 | 24 | 31 | 30 | 30 | 30 |
| 25 | 19010001 | Ministarstvo poljoprivrede, vodoprivrede i šumarstva | 35 | 36 | 37 | 37 | 37 | 37 |
| 26 | 19020001 | Kantonalna uprava za šumarstvo | 25 | 27 | 29 | 29 | 29 | 29 |
| 27 | 20010001 | Kantonalna uprava za branitelje | 6 | 9 | 9 | 9 | 9 | 9 |
| 28 | 21010001 | Kantonalni arhiv | 10 | 10 | 11 | 11 | 11 | 11 |
| 29 | 22010001 | Kantonalni zavod za urbanizam, prostorno planiranje i zaštitu kulturno-povijesnog naslijeđa | 4 | 4 | 5 | 5 | 5 | 5 |
| 30 | 23010001 | Kantonalna uprava za geodetske i imovinskopravne poslove | 6 | 6 | 6 | 6 | 6 | 6 |
| 31 | 24010001 | Kantonalna uprava za civilnu zaštitu | 9 | 10 | 12 | 12 | 12 | 12 |
| UKUPNO | | | 5.375 | 5.378 | 5.007 | 5.411 | 5.411 | 5.411 |

Materijalni troškovi

Konsolidirana proračunska potrošnja Kantona i općina na materijalne troškove se procjenjuje na 51,2 mil. KM u 2023. godini što predstavlja 14,1 % ukupnih proračuna.

Trend potrošnje na materijalne troškove u narednim godinama pokazuje ujednačenu razinu potrošnje na materijalne troškove blizu 14 % ukupnih proračuna (52,4 mil. KM u 2024. i 53,8 mil. KM u 2025.).

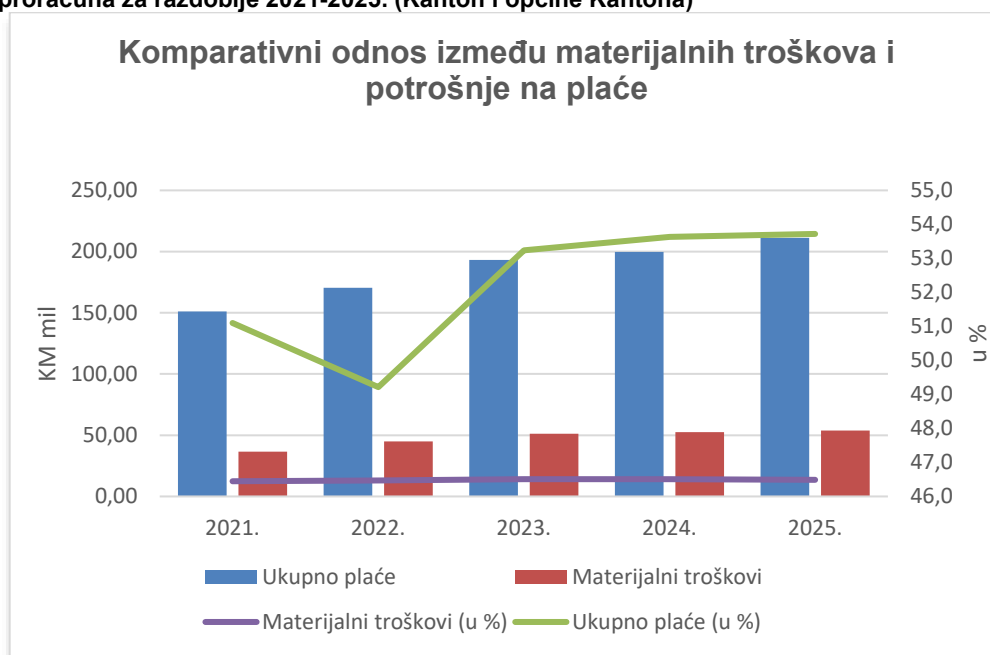
Ukupna izdvajanja za materijalne troškove Kantona procjenjuju se na 31,7 mil. KM u 2023., što predstavlja 12,2 % ukupnog proračuna, u 2024. 32,6 mil. KM (12,1 % ukupnog proračuna), u 2025. 33,5 mil. KM (11,8 % ukupnog proračuna).

Općinska izdvajanja za materijalne troškove procjenjuju se na 19,5 mil. KM u 2023., što predstavlja 19,1 % ukupnih proračuna općina, u 2024. 19,8 mil. KM (19,2 % ukupnih proračuna općina), u 2025. 20,3 mil. KM (18,8 % ukupnih proračuna općina).

Odnos između materijalnih troškova i potrošnje na plaće je koristan, ali širok pokazatelj za mjerenje opće adekvatnosti podrške koja se pruža vladi za realizaciju programa i pružanje usluga na efikasan i djelotvoran način.

Grafikon u nastavku prikazuje relativne postotke plaća i materijalnih troškova u odnosu na ukupni proračun Kantona i općina u razdoblju od 2021. do 2025. godine i procijenjene promjene u tom razdoblju.

Grafikon 4.9: Komparativni odnos između materijalnih troškova i potrošnje na plaće i konsolidiranog proračuna za razdoblje 2021-2025. (Kanton i općine Kantona)

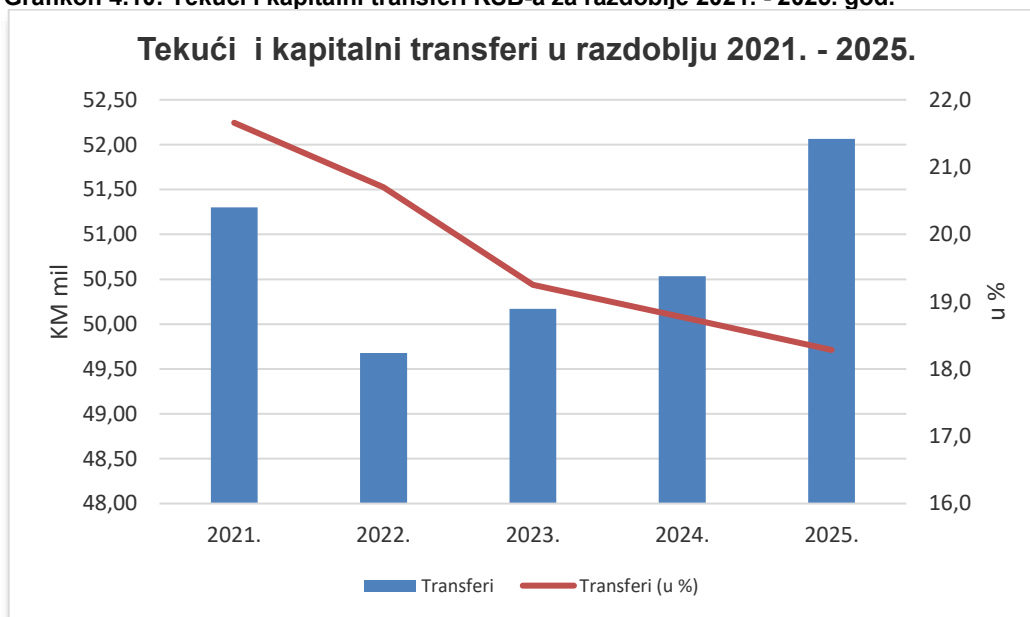


Tekući i kapitalni transferi

Ukupna izdvajanja za transfere na području Kantona i općina Kantona u 2023. procjenjuju se na 77,7 mil. KM, u 2024. procjenjuju se na 78,4 mil. KM, u 2025. na 81,2 mil. KM. Od toga, ukupna izdvajanja za transfere (tekuće i kapitalne) u kantonalnom proračunu u 2023. procjenjuju se na 50,2 mil. KM što čini 19,2 % ukupnog proračuna. U 2024. procjenjuju se na 50,5 mil. KM (18,8 % ukupnog proračuna kantona), u 2025. procjenjuju se na 52,1 mil. KM (18,3 % ukupnog proračuna kantona).

Grafikon ispod prikazuje ukupna izdvajanja za tekuće i kapitalne transfere u kantonalnom proračunu iz koje se može vidjeti pad tih izdvajanja u 2023. godini te oporavak u narednim godinama. Razlog pada leži u činjenici da su Kapitalni transferi drugim razinama vlasti i fondovima - za sufinansiranje rekonstrukcije regionalnih putova u iznosu od 0,3 mil. KM; i Tekući transferi drugim razinama vlasti i fondovima - Zavodu za zdravstveno osiguranje KSB - potpora financijskoj stabilnosti u uvjetima pandemije u iznosu od 4,0 mil. KM planirani u 2022. godini, dok u narednim godinama nisu planirani.

Grafikon 4.10: Tekući i kapitalni transferi KSB-a za razdoblje 2021. - 2025. god.



Najznačajnija izdvajanja za transfere u Kantonu su:

- Tekući i kapitalni transferi Ministarstva zdravstva i socijalne politike za program Poboljšanje socijalne usluge (12,6 mil. KM u 2023., 13,3 mil. KM u 2024., 13,7 mil. KM u 2025.) i za program Poboljšanje zdravstvene usluge (3,5 mil. KM u 2023., 3,5 mil. KM u 2024., 3,6 mil. KM u 2025.).
- Transferi Kantonalne uprave za branitelje za program Poboljšanje kvaliteta zdravstvenih usluga BIZ-e SBK (8,1 mil. KM u 2023., 8,4 mil. KM u 2024., 8,8 mil. KM u 2025.).
- Transferi u obrazovanju za program Osnovno i srednje obrazovanje, kultura i šport (7,1 mil. KM u 2023., 7,4 mil. KM u 2024., 7,6 mil. KM u 2025.).
- Transferi Ministarstva gospodarstva za program Poticaj razvoja gospodarstvu (4,2 mil. KM u 2023., 4,3 mil. KM u 2024., 4,5 mil. KM u 2025.).
- Transferi Ministarstva financija za program Upravljanje javnim financijama (2,9 mil. KM u 2023., 3,0 mil. KM u 2024., 3,1 mil. KM u 2025.).
- Transferi Ministarstva poljoprivrede, vodoprivrede i šumarstva za program Razvoj poljoprivrede (4,0 mil. KM u 2023., 3,1 mil. KM u 2024., 3,2 mil. KM u 2025.).
- Transferi Ministarstva prostornog uređenja, gradnje, zaštite okoliša, povratka i stambenih poslova za program Prostorno uređenje, građenje, zaštite okoliša, povratka i stambenih poslova (1,9 mil. KM u 2023., 2,0 mil. KM u 2024., 2,0 mil. KM u 2025.); i za program Zaštita okoliša (1,4 mil. KM u 2023., 1,4 mil. KM u 2024., 1,4 mil. KM u 2025.).
- Transferi Kantonalne uprave za šumarstvo za program Upravljanje, gospodarenje i zaštita šumskih resursa (1,5 mil. KM u 2023., 1,5 mil. KM u 2024., 1,5 mil. KM u 2025.).
- Transferi parlamentarnim političkim strankama, neovisnim kandidatima i samostalnim zastupnicima, te ostali transferi Sabora Kantona za program Provođenje zakonodavne vlasti (1,1 mil. KM u 2023., 1,1 mil. KM u 2024., 1,2 mil. KM u 2025.).
- Transferi Kantonalne uprave za civilnu zaštitu za program Zaštita ljudi i materijalnih dobara od prirodnih i drugih nesreća (0,5 mil. KM u 2023., 0,6 mil. KM u 2024., 0,6 mil. KM u 2025.).

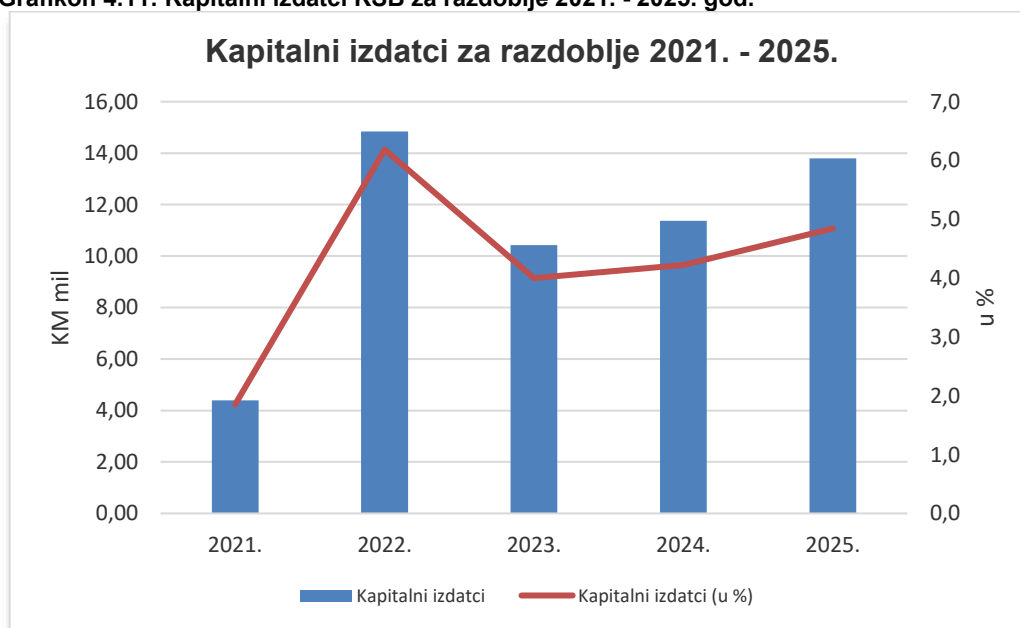
Ukupna izdvajanja za tekuće i kapitalne transfere u konsolidiranim općinskim proračunima u 2023. procjenjuju se na 27,5 mil. KM (26,9 % konsolidiranih općinskih proračuna), u 2024. procjenjuju se na 27,9 mil. KM (27,0 % konsolidiranih općinskih proračuna), u 2025. 29,1 mil. KM (26,9 % konsolidiranih općinskih proračuna).

Kapitalni izdatci KSB

U okviru proračuna Kantona Središnja Bosna u 2023. godini za kapitalne izdatke planira se izdvojiti 10,4 mil. KM, pad od 29,7 % u odnosu na planirana izdvajanja u 2022. godini (4,0 % ukupnog proračuna), u 2024. 11,4 mil. KM (4,2 % ukupnog proračuna) i u 2025. 13,8 mil. KM (4,8 % ukupnog proračuna).

Najveći udio smanjenja ukupnih rashoda u narednim godinama, uz tekuće transfere iz istih razloga, imat će izdvajanja za kapitalne izdatke. Na razini Kantona se očekuje da će u 2023. kapitalna potrošnja pasti za 4,4 mil. KM (pad od 29,7 %) u odnosu na planiranu potrošnju u 2022. godini i prognozirano je da će u 2024. godini rasti za 9,0 %, a u 2025. godini 21,3 % u odnosu na prethodnu godinu. Ako se uspoređi 2023. i 2021. godina, planiran je rast kapitalnih izdataka od 137,5 % u 2023. godini (vidjeti Grafikon ispod).

Grafikon 4.11: Kapitalni izdatci KSB za razdoblje 2021. - 2025. god.



Ukupna izdvajanja za kapitalne izdatke u konsolidiranim općinskim proračunima u 2023. procjenjuju se na 21,3 mil. KM (20,8 % konsolidiranih općinskih proračuna), u 2024. procjenjuju se na 20,9 mil. KM (20,2 % konsolidiranih općinskih proračuna), u 2025. procjenjuju se na 23,2 mil. KM (21,4 % konsolidiranih općinskih proračuna).

Ulaganja u projekte

Program javnih investicija KSB priprema Ministarstvo financija kao potpora Vladi Kantona i institucijama Kantona za planiranje ulaganja i donošenje kvalitetnijih investicijskih odluka. PJI je instrument planiranja koji omogućava bolje korištenje sredstava proračuna i pruža bolji pristup stranim izvorima financiranja. Imajući u vidu ograničenost resursa Kantona Središnja Bosna, Vlada nije u mogućnosti financirati sve projekte u traženim iznosima, s obzirom da raspoloživa proračunska sredstva nisu uvijek dostatna za višegodišnje financiranje projekata.

PJI se sastoji se od pregleda ukupnih ulaganja u kandidirane projekte i pregleda ulaganja u projekte u implementaciji po sektorima i po lokacijama¹⁰. Detaljna analiza i pregled svih projekata s podacima o ulaganjima po godinama i izvorima financiranja, moći će se vidjeti u Programu javnih investicija KSB za razdoblje 2023. – 2025., koji Vlada treba uskoro donijeti.

Povezivanjem PJI s procesom strateškog planiranja i budžetiranja, projekti javnih investicija se stavljaju u funkciju ostvarivanja sektorskih politika i strateških ciljeva definiranih u okviru mjerodavnosti institucija Kantona. Na taj način omogućena je bolja povezanost između prvenstvenih projekata i procesa alokacije svih raspoloživih sredstava za njihovu realizaciju, kao i

¹⁰Odnosi se samo na projekte koji su dostavljeni Ministarstvu financija KSB na odgovarajućem IP obrascu, odnosno koji se nalaze u PIMIS bazi podataka.

planiranje raspodjele sredstava planiranih kroz proces izrade Dokumenta okvirnog proračuna koji usvaja Vlada, svake godine za trogodišnje razdoblje.

PJI bi trebao koristiti Institucijama Kantona u izradi njihovih kapitalnih proračuna. PJI će biti uključen u Dokument okvirnog proračuna, godišnji proračun, a također će služiti Sektoru za koordinaciju međunarodne ekonomske pomoći, u svrhu koordinacije s donatorima, u cilju utvrđivanja i definiranja njihovih planova ulaganja i osiguranja budućeg financiranja razvojnih projekata.

Kapitalni proračun je pregled izdataka za financiranje kapitalnih investicija iz proračuna, kredita, donacija i/ili drugih izvora. Kapitalni proračun čine izdvajanja za kapitalne investicije po godinama i po izvorima financiranja. Projekcije ukupna ulaganja u projekte proračunskih korisnika Kantona Središnja Bosna u 2023. godini iznose 4,7 mil. KM, u 2024. 3,2 mil. KM i u 2025. 3,0 mil. KM. Pregled projekata koji se planiraju financirati u razdoblju od 2023. do 2025. godine, po proračunskim korisnicima i izvorima financiranja, a koji se nalaze u Programu javnih investicija, može se vidjeti u tablici ispod.

Tablica 4.10: Kapitalni proračun – ulaganja u projekte iz PJI po proračunskim korisnicima i izvorima financiranja

| Razdjel | Glava | Proračunski i korisnik | Program | Projekt | Izvor financiranja | Naziv | Izvršenje Proračuna za 2021. | Proračun za 2022. | Zahtjev za 2023. godinu | Zahtjev za 2024. godinu | Zahtjev za 2025. godinu | Indikativne gornje granice za 2023. | Indikativne gornje granice za 2024. godinu | Indikativne gornje granice za 2025. godinu |
|---------|-------|------------------------|---------|---------|--------------------|------------------------------------------------------------------------------------|------------------------------|-------------------|-------------------------|-------------------------|-------------------------|-------------------------------------|--------------------------------------------|--------------------------------------------|
| 1 | 2 | 3 | 4 | 5 | 6 | 7 | 8 | 9 | 10 | 11 | 12 | 13 | 14 | 15 |
| | | | | | | UKUPNO KAPITALNI PRORAČUN | 2.950.641 | 4.191.833 | 4.741.634 | 3.241.975 | 2.998.644 | 4.741.634 | 3.241.975 | 2.998.644 |
| 11 | | | | | | VLADA KANTONA SREDIŠNJA BOSNA | 3.300 | 993.000 | 300.000 | | | 300.000 | | |
| 11 | 03 | 0001 | | | | Služba za zajedničke poslove tijela Kantona Središnja Bosna | 3.300 | 993.000 | 300.000 | | | 300.000 | | |
| | | | 2004 | | | TEHNIČKA PODRŠKA ZA RADI KANTONALNIH ORGANA UPRAVE | 3.300 | 993.000 | 300.000 | | | 300.000 | | |
| | | | | K150101 | | Rekonstrukcija i nadogradnja zgrade Vlade KSB na lokaciji Aleja Konzula u Travniku | 3.300 | 993.000 | 300.000 | | | 300.000 | | |
| | | | | | 30 | Namjenski prihodi | 3.300 | 993.000 | 300.000 | | | 300.000 | | |
| 12 | | | | | | MINISTARSTVO UNUTARNJIH POSLOVA | 1.170.394 | 500.000 | 800.000 | 700.000 | 350.000 | 800.000 | 700.000 | 350.000 |
| 12 | 01 | 0001 | | | | Ministarstvo unutarnjih poslova | 1.170.394 | 500.000 | 800.000 | 700.000 | 350.000 | 800.000 | 700.000 | 350.000 |
| | | | 2401 | | | JAVNI RED I MIR, SIGURNOST U PROMETU | 1.170.394 | 500.000 | 600.000 | 500.000 | 300.000 | 600.000 | 500.000 | 300.000 |
| | | | | K150503 | | Izgradnja zgrada Policijske stanice Kreševo | 589.333 | 250.000 | | | | | | |
| | | | | | 10 | Opći prihodi i primici | 589.333 | 250.000 | | | | | | |
| | | | | K150604 | | Proširenje sistema radarskih uređaja sa foto registracijom | | | 300.000 | 300.000 | 200.000 | 300.000 | 300.000 | 200.000 |
| | | | | | 10 | Opći prihodi i primici | | | 300.000 | 300.000 | 200.000 | 300.000 | 300.000 | 200.000 |
| | | | | K150705 | | Uvođenje digitalnog radio sistema za potrebe MUP-a Kantona Središnja Bosna | | | 300.000 | 200.000 | 100.000 | 300.000 | 200.000 | 100.000 |
| | | | | | 10 | Opći prihodi i primici | | | 300.000 | 200.000 | 100.000 | 300.000 | 200.000 | 100.000 |
| | | | | K150806 | | Izgradnja zgrade Policijske stanice Donji Vakuf | 581.061 | 250.000 | | | | | | |
| | | | | | 10 | Opći prihodi i primici | 581.061 | 250.000 | | | | | | |
| | | | 2402 | | | PRUŽANJE USLUGA GRAĐANIMA | | | 200.000 | 200.000 | 50.000 | 200.000 | 200.000 | 50.000 |
| | | | | K150307 | | Izrada CIPS lokacije u PS Vitez, PS Busovača, PS Kiseljak, PS Fojnica | | | 200.000 | 200.000 | 50.000 | 200.000 | 200.000 | 50.000 |
| | | | | | 10 | Opći prihodi i primici | | | 200.000 | 200.000 | 50.000 | 200.000 | 200.000 | 50.000 |
| 14 | | | | | | MINISTARSTVO FINACIJA | 865.477 | 295.816 | | | | | | |
| 14 | 01 | 0001 | | | | Ministarstvo financija | 865.477 | 295.816 | | | | | | |
| | | | 2017 | | | UPRAVLJANJE JAVNIM FINANCIJAMA | 865.477 | 295.816 | | | | | | |
| | | | | K210710 | | Rekonstrukcija regionalnih putova Kantona | 865.477 | 295.816 | | | | | | |
| | | | | | 30 | Namjenski prihodi (kreditna sredstva) | 865.477 | 295.816 | | | | | | |
| 16 | | | | | | MINISTARSTVO ZDRAVSTVA I SOCIJALNE POLITIKE | 857.800 | 2.155.000 | 3.400.000 | 2.060.000 | 2.060.000 | 3.400.000 | 2.060.000 | 2.060.000 |
| 16 | 01 | 0001 | | | | Ministarstvo zdravstva i socijalne politike | 857.800 | 2.155.000 | 3.400.000 | 2.060.000 | 2.060.000 | 3.400.000 | 2.060.000 | 2.060.000 |

Dokument okvirnog proračuna Kantona Središnja Bosna za razdoblje 2023. – 2025.

| Razdjel | Glava | Proračunski i korisnik | Program | Projekt | Izvor financiranja | Naziv | Izvršenje Proračuna za 2021. | Proračun za 2022. | Zahtjev za 2023. godinu | Zahtjev za 2024. godinu | Zahtjev za 2025. godinu | Indikativne gornje granice za 2023. | Indikativne gornje granice za 2024. godinu | Indikativne gornje granice za 2025. godinu |
|---------|-------|---------------------------|---------|---------|-----------------------|--------------------------------------------------------------------------|------------------------------------|----------------------|-------------------------------|-------------------------------|-------------------------------|----------------------------------------------|--------------------------------------------------------|--------------------------------------------------------|
| 1 | 2 | 3 | 4 | 5 | 6 | 7 | 8 | 9 | 10 | 11 | 12 | 13 | 14 | 15 |
| | | | 2101 | | | POBOLJŠANJE ZDRAVSTVENE USLUGE | 857.800 | 2.155.000 | 3.400.000 | 2.060.000 | 2.060.000 | 3.400.000 | 2.060.000 | 2.060.000 |
| | | | | I121911 | | Nabava opreme i informatizacija javnog zdravstvenog sustava u KSB | 857.800 | 2.155.000 | 3.400.000 | 2.060.000 | 2.060.000 | 3.400.000 | 2.060.000 | 2.060.000 |
| | | | | | 10 | Opći prihodi i primici | 565.300 | 2.155.000 | 3.400.000 | 2.060.000 | 2.060.000 | 3.400.000 | 2.060.000 | 2.060.000 |
| | | | | | 50 | Primljeni tekući transferi | 292.500 | | | | | | | |
| 19 | | | | | | MINISTARSTVO POLJOPRIVREDE, VODOPRIVREDE I ŠUMARSTVA | 10.003 | 91.517 | 91.634 | 156.975 | 158.644 | 91.634 | 156.975 | 158.644 |
| 19 | 01 | 0001 | | | | Ministarstvo poljoprivrede, vodoprivrede i šumarstva | 10.003 | 91.517 | 91.634 | 156.975 | 158.644 | 91.634 | 156.975 | 158.644 |
| | | | 1101 | | | RAZVOJ POLJOPRIVREDE | 10.003 | 91.517 | 91.634 | 156.975 | 158.644 | 91.634 | 156.975 | 158.644 |
| | | | | K140108 | | Izgradnja Regionalnog vodovoda "Plava voda" | 10.003 | 91.517 | 91.634 | 156.975 | 158.644 | 91.634 | 156.975 | 158.644 |
| | | | | | 30 | Namjenski prihodi (kreditna sredstva) | 10.003 | 91.517 | 91.634 | 156.975 | 158.644 | 91.634 | 156.975 | 158.644 |
| 21 | | | | | | KANTONALNI ARHIV | 1.650 | 107.600 | 50.000 | 225.000 | 330.000 | 50.000 | 225.000 | 330.000 |
| 21 | 01 | 0001 | | | | Kantonalni arhiv | 1.650 | 107.600 | 50.000 | 225.000 | 330.000 | 50.000 | 225.000 | 330.000 |
| | | | 2012 | | | ARHIVSKA DJELATNOST | 1.650 | 107.600 | 50.000 | 225.000 | 330.000 | 50.000 | 225.000 | 330.000 |
| | | | | K150112 | | Renoviranje i dogradnja arhivske zgrade | 1.650 | 107.600 | 50.000 | 225.000 | 330.000 | 50.000 | 225.000 | 330.000 |
| | | | | | 10 | Opći prihodi i primici | | 47.600 | 40.000 | 175.000 | 280.000 | 40.000 | 175.000 | 280.000 |
| | | | | | 20 | Vlastiti prihodi | 1.650 | 60.000 | 10.000 | 50.000 | 50.000 | 10.000 | 50.000 | 50.000 |
| 23 | | | | | | KANTONALNA UPRAVA ZA GEODETSKE I IMOVINSKOPRAVNE POSLOVE | 42.018 | 48.900 | 100.000 | 100.000 | 100.000 | 100.000 | 100.000 | 100.000 |
| 23 | 01 | 0001 | | | | Kantonalna uprava za geodetske i imovinskopravne poslove | 42.018 | 48.900 | 100.000 | 100.000 | 100.000 | 100.000 | 100.000 | 100.000 |
| | | | 2008 | | | IZMJERE I UPRAVLJANJE GEODETSKIM EVIDENCIJAMA | 42.018 | 48.900 | 100.000 | 100.000 | 100.000 | 100.000 | 100.000 | 100.000 |
| | | | | K150314 | | Uspostava katastra nekretnina | 42.018 | 48.900 | 100.000 | 100.000 | 100.000 | 100.000 | 100.000 | 100.000 |
| | | | | | 10 | Opći prihodi i primici | 42.018 | 48.900 | 100.000 | 100.000 | 100.000 | 100.000 | 100.000 | 100.000 |

Dug u srednjoročnom razdoblju

Stanje i projekcije javnog duga su od izuzetne važnosti za kreiranje fiskalnih i razvojnih politika. Zaduživanje treba biti na realnim i održivim osnovama da bi se održala stabilnost fiskalnog sustava i osigurao osnovu za razvojne inicijative. Pregled stanja i projekcija javnog duga u ovom dokumentu se temelji na podacima s kojima raspolaže Ministarstvo financija.

Agencija za ocjenu kreditnog rejtinga Standard & Poor's u veljači 2022. godine, potvrdila je Bosni i Hercegovini suvereni kreditni rejting „B sa stabilnim izgledima“. Agencija Moody's Investors Service, u kolovozu 2020. potvrdila je Bosni i Hercegovini suvereni kreditni rejting „B3 sa stabilnim izgledima“¹¹.

Sukladno Zakonu o dugu, zaduživanju i jamstvima u Federaciji BiH (Službene novine FBiH, br: 86/07, 24/09, 44/10 i 30/16) kantoni se mogu dugoročno zadužiti ukoliko u vrijeme dugoročnoga zaduženja iznos servisiranja duga za ukupan unutarnji i vanjski dug i jamstva koji dopijeva u svakoj narednoj godini uključujući i servisiranje za predloženo novo zaduženje i sve zajmove za koje su izdana jamstva kantona ne prelazi 10 % prihoda ostvarenih u prethodnoj fiskalnoj godini. Servisiranje duga Kanton Središnja Bosna u 2022. godini za kredite i jamstva iznosi 1,7 % prihoda ostvarenih u prethodnoj fiskalnoj godini, koji su u 2021. godini iznosili 235,7 mil. KM.

Stanje i projekcije duga u razdoblju od 2021. do 2025. godine

Ukupan dug u Kantonu Središnja Bosna na dan 31. 12. 2021. godine iznosio je 24,4 mil. KM, koji se odnosi na unutarnje dugoročne postojeće kredite (Konzorcij Intesa Sanpaolo i UniCredit banka, Razvojna banka Federacije BiH, UniCredit Bank, Europska banka za obnovu i razvoj i Razvojna banka Vijeća Europe) i ostale dugoročne obveze (Porsche Leasing d.o.o. Sarajevo - financijski leasing i Mes d.o.o. Zenica (za nabavu postrojenja za infektivni otpad).

Izdana jamstva i Obaveze za pravosnažne presude i izvršna Rješenja koja se vode izvanbilančno, nisu uključena u ukupno stanje zaduženosti, a ukupno iznose 35,2 mil. KM i predstavljaju potencijalne obveze Kantona.

31. 12. 2021. godine ukupni *dug općina Kantona* iznosio je 32,4 mil. KM, od čega na dugoročne obveze (kredite, zajmove i ostale dugoročne obveze) odnosi 31,8 mil. KM, a 0,6 mil. KM na dugoročna razgraničenja.

Stanje ukupnog (konsolidiranog) duga u Kantonu i općinama Kantona na dan 31. 12. 2021. godine je 56,8 mil. KM, od toga se na dugoročne obveze odnosi 56,2 mil. KM i 0,6 mil. KM na dugoročna razgraničenja.

Smanjenje ukupnog stanja duga Kantona Središnja Bosna u 2021. godini u odnosu na 2020. godinu posljedica je prvenstveno redovitog izmirenja obveza po postojećim kreditima u iznos od 2,2 mil. KM i raznih dugoročnih obveza (Porsche Leasing d.o.o. Sarajevo i Mes d.o.o. Zenica) u iznosu od 0,4 mil. KM.

¹¹ „B“, „B3“, Spekulativna kreditna sposobnost, visok kreditni rizik.

Grafikon 4.12: Stanje duga i potencijalnih obveza Kantona Središnja Bosna u 2021. godini



Do kraja 2023. godine projicirano je povlačenje druge tranše kredita kod Razvojne banke Vijeća Europe za projekt Izgradnja Regionalnog vodovoda „Plava voda“ u ukupnom iznosu od 8,5 mil. EUR-a, a iznos od 7,1 mil. KM otpada na Kanton u povratu ukupnog kreditnog zaduženja.

U narednom trogodišnjem razdoblju projicirano je smanjenje zaduženja (stanja duga) Kantona, u 2023. godini projicirano je smanjenje zaduženosti za 6,6 % (1,8 mil. KM), u 2024. za 8,7 % (2,3 mil. KM) i u 2025. godini 10,8 % (2,6 mil. KM), u odnosu na prethodne godine.

Projekcije stanja duga Kantona Središnja Bosna u razdoblju 2022. - 2025. godina, prikazane su u tablici ispod.

Tablica 4.11: Stanje i projekcije stanja duga Kantona Središnja Bosna u razdoblju 2021. - 2025. godina, u KM

| Opis | | Kreditor | | Stanje | Plan | Projekcija | Projekcija | Projekcija |
|------------------------------------------------------------------|-------------------------------------------------------------------------------------------|-------------------------------------------------------------------------------------------------------------------------------------------------------|-----------------------|-------------------|-------------------|-------------------|-------------------|-------------------|
| | | | | 2021. | 2022. | 2023. | 2024. | 2025. |
| Postojeći krediti, od čega | Unutarnji dugoročni | Konzorcij Intesa Sanpaolo i UniCredit banke - UniCredit Bank (5 mil. KM) | Glavnica | 0 | 0 | 0 | 0 | 0 |
| | | | Kamate i ostali troš. | 0 | 0 | 0 | 0 | 0 |
| | | Konzorcij Int. Unic. - Intesa Sanpaolo (5 mil. KM) | Glavnica | 1.249.992 | 0 | 0 | 0 | 0 |
| | | | Kamate i ostali troš. | 571.741 | 0 | 0 | 0 | 0 |
| | | Razvojna banka F BiH (1,4 mil. KM) | Glavnica | 194.472 | 0 | 0 | 0 | 0 |
| | | | Kamate i ostali troš. | 3.560 | 0 | 0 | 0 | 0 |
| | | Intesa Sanpaolo Banka d.d. BiH (6 mil. KM) | Glavnica | 0 | 0 | 0 | 0 | 0 |
| | | | Kamate i ostali troš. | 0 | 0 | 0 | 0 | 0 |
| | | UniCredit Bank (4 mil. KM) | Glavnica | 0 | 0 | 0 | 0 | 0 |
| | | | Kamate i ostali troš. | 0 | 0 | 0 | 0 | 0 |
| | | UniCredit Bank (2 mil. KM) | Glavnica | 333.333 | 0 | 0 | 0 | 0 |
| | | | Kamate i ostali troš. | 6.293 | 0 | 0 | 0 | 0 |
| | | Razvojna banka F BiH (12 mil. KM) | Glavnica | 9.043.462 | 7.999.978 | 6.956.494 | 5.913.010 | 4.869.526 |
| | | | Kamate i ostali troš. | 989.628 | 775.513 | 587.485 | 425.079 | 289.226 |
| | | Europska banka za obnovu i razvoj (9,22 mil. KM) | Glavnica | 9.199.258 | 9.064.337 | 8.551.125 | 7.614.179 | 6.345.149 |
| | | | Kamate i ostali troš. | 409.042 | 364.341 | 309.176 | 246.359 | 177.135 |
| | | Razvojna banka Vijeća Europe (9,22 mil. KM) | Glavnica | 2.095.672 | 2.095.672 | 2.095.672 | 2.095.672 | 2.095.672 |
| | | | Kamate i ostali troš. | 101.534 | 96.190 | 85.502 | 74.815 | 64.127 |
| Novi dug - projekcije | Unutarnji dugoročni | CEB - Razvojna banka Vijeća Europe (7,1 mil. KM) | Glavnica | 0 | 7.125.284 | 7.125.284 | 7.125.284 | 7.125.284 |
| | | | Kamate i ostali troš. | 0 | 345.216 | 327.046 | 290.708 | 254.369 |
| Ukupno glavnica | | | | 22.116.189 | 26.285.271 | 24.728.575 | 22.748.145 | 20.435.631 |
| Ukupno kamate | | | | 2.081.797 | 1.581.259 | 1.309.209 | 1.036.961 | 784.857 |
| Ukupno krediti | | | | 24.197.987 | 27.866.531 | 26.037.784 | 23.785.106 | 21.220.488 |
| Ostale dugoročne obveze | Unutarnji dugoročni | Porsche Leasing d.o.o. Sarajevo - financijski leasing (2,177 mil. KM) Mes d.o.o. Zenica (za nabavu postrojenja za infektivni otpad; 0,424 mil. KM) | | 221.325 | 0 | 0 | 0 | 0 |
| Ukupno krediti, ostale dugoročne obveze i kratkoročni dug | | | | 24.419.312 | 27.866.531 | 26.037.784 | 23.785.106 | 21.220.488 |
| Izdana jamstva | Inozemni | Općina Kiseljak - Bank Austria Creditanstalt AG - Beč (9,769 mil. KM) | Glavnica | 5.210.414 | 3.907.810 | 2.605.207 | 1.302.603 | 0 |
| | | | Kamate i ostali troš. | 28.375 | 5.863 | 0 | 0 | 0 |
| | Unutarnji dugoročni | Kantonavno ravnateljstvo za ceste Kantona Središnja Bosna - Razvojna banka Federacije BiH (6 mil. KM) | Glavnica | 4.521.748 | 4.000.012 | 3.478.276 | 2.956.540 | 2.434.804 |
| | | | Kamate i ostali troš. | 494.827 | 387.769 | 293.755 | 212.547 | 144.619 |
| Unutarnji | Zavod za javno zdravstvo Kantona Središnja Bosna - Raiffeisen BANK d.d. BiH (0,8 mil. KM) | Glavnica | 609.934 | 534.910 | 457.751 | 378.396 | 296.782 | |
| | | Kamate i ostali troš. | 66.475 | 50.297 | 36.255 | 24.409 | 14.822 | |
| Drugo | Unutarnji | Obaveze za pravosnažne presude i izvršna Rješenja (izvanbilančna evidencija) | Glavnica | 24.232.607 | 22.099.232 | 20.000.062 | 17.796.647 | 15.568.010 |
| Ukupno potencijalne obveze | | | | 35.164.379 | 30.985.893 | 26.871.306 | 22.671.143 | 18.459.037 |

Servisiranje duga Kantona Središnja Bosna

Obveze po postojećim i novim kreditima Kantona Središnja Bosna dane su u tablici 4.12, a potencijalne obveze Kantona po jamstvima u tablici 4.13 Treba naglasiti, da ukupnim obvezama treba pridodati i obaveze za pravosnažne sudske presude i izvršna Rješenja iz radnih prava, koja s 31. 12. 2021. godinu samo za glavnice iznose 24,2 mil. KM.

Tablica 4.12: Obveze Kantona Središnja Bosna po kreditima u razdoblju 2021. - 2025. godina, u KM

| Opis | Kreditor | | 2021. | Plan | Projekcija | Projekcija | Projekcija |
|--------------------------------------------------|--------------------------------------------------------------------------|---------------------|-----------|-----------|------------|------------|------------|
| | | | 2021. | 2022. | 2023. | 2024. | 2025. |
| Postojeći dug | Konzorcij Intesa Sanpaolo i UniCredit banke - UniCredit Bank (5 mil. KM) | Glavnica | 416.667 | 0 | 0 | 0 | 0 |
| | | Kamata i ost. troš. | 7.121 | 0 | 0 | 0 | 0 |
| | Konzorcij Int. Unic. - Intesa Sanpaolo (5 mil. KM) | Glavnica | 416.696 | 0 | 0 | 0 | 0 |
| | | Kamata i ost. troš. | 5.002 | 0 | 0 | 0 | 0 |
| | Razvojna banka Federacije BiH (1,4 mil. KM) | Glavnica | 233.328 | 194.472 | 0 | 0 | 0 |
| | | Kamata i ost. troš. | 12.829 | 3.560 | 0 | 0 | 0 |
| | Intesa Sanpaolo Banka d.d. BiH (6 mil. KM) | Glavnica | 1.125.000 | 0 | 0 | 0 | 0 |
| | | Kamata i ost. troš. | 15.996 | 0 | 0 | 0 | 0 |
| | UniCredit Bank (4 mil. KM) | Glavnica | 833.333 | 0 | 0 | 0 | 0 |
| | | Kamata i ost. troš. | 15.910 | 0 | 0 | 0 | 0 |
| | UniCredit Bank (2 mil. KM) | Glavnica | 400.000 | 333.333 | 0 | 0 | 0 |
| | | Kamata i ost. troš. | 22.660 | 6.293 | 0 | 0 | 0 |
| | Razvojna banka Federacije BiH (12 mil. KM) | Glavnica | 1.043.484 | 1.043.484 | 1.043.484 | 1.043.484 | 1.043.484 |
| | | Kamata i ost. troš. | 240.202 | 214.115 | 188.028 | 162.405 | 135.854 |
| Europska banka za obnovu i razvoj (9,22 mil. KM) | Glavnica | 9.671 | 134.921 | 513.212 | 936.946 | 1.269.030 | |
| | Kamata i ost. troš. | 47.493 | 44.701 | 55.165 | 62.816 | 69.224 | |
| Razvojna banka Vijeća Europe (2,1 mil. KM) | Glavnica | 0 | 0 | 0 | 0 | 0 | |
| | Kamata i ost. troš. | 0 | 5.344 | 10.688 | 10.688 | 10.688 | |
| Projekcije novog duga | Razvojna banka Vijeća Europe (7,1 mil. KM) | Glavnica | 0 | 0 | 0 | 0 | 0 |
| | | Kamata i ost. troš. | 0 | 0 | 18.169 | 36.338 | 36.338 |
| UKUPNO | Glavnica | 4.478.179 | 1.706.210 | 1.556.696 | 1.980.430 | 2.312.514 | |
| | Kamata i ost. troš. | 367.214 | 274.012 | 272.050 | 272.248 | 252.104 | |
| | Ukupno | 4.845.392 | 1.980.222 | 1.828.747 | 2.252.678 | 2.564.618 | |

Tablica 4.13: Potencijalne obveze Kantona Središnja Bosna po izdanim jamstvima u razdoblju 2021. - 2025. godina, u KM

| Opis | Kreditor | | 2021. | Plan | Projekcija | Projekcija | Projekcija |
|---------|-------------------------------------------------------------------------------------------------------|---------------------|-----------|-----------|------------|------------|------------|
| | | | 2021. | 2022. | 2023. | 2024. | 2025. |
| Jamstva | Općina Kiseljak - Bank Austria Creditanstalt AG - Beč (9,769 mil. KM) | Glavnica | 0 | 1.302.603 | 1.302.603 | 1.302.603 | 1.302.603 |
| | | Kamata i ost. troš. | 39.396 | 22.512 | 5.863 | 0 | 0 |
| | Kantonatno ravnateljstvo za ceste Kantona Središnja Bosna - Razvojna banka Federacije BiH (6 mil. KM) | Glavnica | 521.736 | 521.736 | 521.736 | 521.736 | 521.736 |
| | | Kamata i ost. troš. | 120.101 | 107.058 | 94.015 | 81.208 | 67.928 |
| | Zavod za javno zdravstvo Kantona Središnja Bosna - Raiffeisen BANK d.d. BiH (0,8 mil. KM) | Glavnica | 72.947 | 75.023 | 77.159 | 79.355 | 81.614 |
| | | Kamata i ost. troš. | 18.254 | 16.178 | 14.042 | 11.846 | 9.587 |
| UKUPNO | Glavnica | 594.683 | 1.899.363 | 1.901.498 | 1.903.695 | 1.905.954 | |
| | Kamata i ost. troš. | 177.752 | 145.748 | 113.919 | 93.053 | 77.515 | |
| | Ukupno | 772.435 | 2.045.111 | 2.015.418 | 1.996.748 | 1.983.468 | |

Poglavlje 5: Proračunski prioriteti za razdoblje 2023. - 2025.

Uvod

Proračun je primarni instrument za izradu politika svake vlade. On je sredstvo putem kojeg se strateški ciljevi vlade prevode u programe i aktivnosti koje ispunjavaju socijalne i ekonomske potrebe njenih građana.

Postupno uvođenje programskog budžetiranja će u velikoj mjeri pomoći Vladi pri raspodjeli resursa na proračunske programe koji odražavaju najviše ekonomske i socijalne prioritete i unaprijediti transparentnost pri raspodjeli resursa. Istodobno, proračunski korisnici i Vlada trebali bi provesti sustavni pregled programa i usluga te, ako je to moguće, preraspodijeliti sredstva iz programa niskog prioriteta koji daju loše rezultate prema programima višeg prioriteta koji daju dobre rezultate.

Sve vlade diljem svijeta suočavaju se s problemom zahtjeva za sredstvima za programe i usluge koji nadilaze razinu raspoloživih sredstava, a Kanton Srednje Bosne nije iznimka u tom pogledu. Suočena sa zahtjevima proračunskih korisnika i prioritetima koji nadilaze razinu raspoloživih sredstava, vlada je dužna donositi odluke o najvažnijim prioritetnim politikama. U idealnom slučaju, ti prioriteti trebaju biti usklađeni sa srednjoročnim i dugoročnim društvenim i gospodarskim razvojem i političkim ciljevima Kantona Središnja Bosna.

U ovom poglavlju su izložene preporuke Ministarstva financija o srednjoročnim proračunskim prioritetima i proračunskim ograničenjima za 2023. i za dvije naredne godine, na temelju analize koju je proveo Odjel za proračun Ministarstva financija Kantona Središnja Bosna.

Ova analiza uzima u obzir informacije proračunskih korisnika o prioritetnim politikama i programima, te indikativnih procjena potrošnje. Obzirom da se radi o preporukama zasnovanim na analizi raspoloživih podataka, donošenje konačnih odluka (gornjih granica rashoda) je odgovornost Vlade Kantona Središnja Bosna.

Ove preporuke o proračunskim ograničenjima uglavnom su zasnovane na projiciranim ukupnim prihodima u 2023. godini, te ograničenom rastu u naredne dvije godine, koji je prilagođen trenutnoj ekonomskoj situaciji. Ova proračunska ograničenja za 2023. godinu služe kao početni okvir unutar kojeg resorna ministarstva i ostali proračunski korisnici mogu razviti svoje detaljne financijske zahtjeve za 2023. godinu.

Pregled prioriteta Kantona Središnja Bosna za razdoblje 2023. – 2025. godine

Nakon što Ministarstvo financija u veljači pošalje Instrukcije br. 1, od proračunskih korisnika se traži da putem eBudget aplikacije, popune "Tablice prioriteta proračunskih korisnika" i dostave ih Ministarstvu financija do 15. travnja. Svrha ovih tablica je pružiti proračunskim korisnicima mogućnost da dostave ulazne informacije potrebne za izradu DOP-a. Korisnici u tim tablicama prikazuju svoje glavne prioritete za alokaciju sredstava za 2023. godinu i sljedeće dvije fiskalne godine, a koji su u skladu s kantonalnim ekonomskim i socijalnim ciljevima politika, uključujući i one koje se nalaze u Strategiji razvoja Kantona Središnja Bosna.

U kontekstu svakog od programa, tamo gdje je to primjenljivo, potrebno je uključiti i dimenziju rodne ravnopravnosti i istu u tekstualnom dijelu obrazložiti. U eBudget - Informacijskom sustavu za planiranje i upravljanje proračunom, aspekt rodne ravnopravnosti korisnici će iskazati prilikom unosa sredstava po ekonomskim kategorijama rashoda, a za mjere učinka u okviru obrazloženja programa.

Informacije dostavljene u tablicama prioriteta imaju svrhu da potaknu određivanje prioriteta za alokaciju proračunskih sredstava na one programe i aktivnosti koji najviše doprinose ostvarenju strateških ciljeva, te najvažnijih ciljeva ekonomskih i socijalnih politika. Pregled programa s ciljevima i mjerama učinaka po korisnicima razdoblje od 2023. do 2025. godine prikazan je u tablici ispod.

Tablica 5.1: Pregled programa s ciljevima i mjerama učinaka po korisnicima za razdoblje od 2023. do 2025. godine

| Razdjel | Glava | Proračun. korisnik | Program | Naziv programa | Ciljevi programa | Mjere učinka | | |
|---------|-------|--------------------|---------|----------------------------------------------------------|-----------------------------------------------------------------------------------------------------------------------------------------------------------------------------------------------------------------------------------------------------------------------------------------------------------------------------------------------------------------------------------------------------------------------------------------------------------------------------------------------------------------------------------------------------------------------------------------------------------------------------------------------------------------------------------------------------------|---------------------------------------------------------------------------------------------------------------------------------------------------------------------------------------------------------------------------------------------------------------------------------------------------------------------|-------------------------------------------------------------------------------------------------------------------------------------------------------------------------------------------------------------------------------------------------------------------------------------------------------------|---------------------------------------------------------------------------------------------------------------------------------------------------------------------------------------|
| | | | | | | Krajnji rezultat | Izlazni rezultat | Efikasnost |
| 10 | 01 | 0001 | 2002 | Provođenje zakonodavne vlasti | Osiguranje efektivnog nadzora rada Vlade, predlaganje i usvajanje Zakona, program pregleda politika i zakona | Povratne informacije od stanovnika i Vlade o zadovoljstvu učinkom Sabora, Prosječno vrijeme usvajanja Zakona nakon što je isti dostavljen na usvajanje, postotak ukupnih preporuka koje je Sabor dao Vladi | Održano --- sjednica Sabora, raspravljano je o ... zakona, usvojeno je x zakona, održano je x rasprava, razmatrano x izvještaja, sklopljeno je x ugovora / sporazuma sa drugim nivoima vlasti i međunarodnim organizacijama. | Prosječni troškovi po zastupniku Sabora ... |
| 10 | 02 | 0001 | 2006 | Opći poslovi za potrebe Sabora | Stručna služba vrši stručne poslove za potrebe Skupštine / Sabora SBK / KSB, radnih tijela Skupštine / Sabora, predsjedavajućeg, zamjenika predsjedavajućeg Skupštine / Sabora, kao i drugih tijela, koji se odnose na: - pripremu i organizaciju sjednica Skupštine / Sabora i radnih tijela; - pripremu materijala po nalogu Skupštine / Sabora i praćenje njihovog izvršavanja; - izradu i praćenje izvršenja rješenja i drugih akata iz domena kadrovskih poslova Skupštine / Sabora (imenovanja, razrješenja i sl.); - prevođenje i lektorisanje materijala za Skupštinu / Sabor i radna tijela; - administrativno-tehničke i stručno-operativne poslove za Skupštinu i radna tijela. | Povratne informacije od saborskih zastupnika i Vlade o zadovoljstvu učinkom Stručne službe Sabora. | Održano ... sjednica Sabora, raspravljano je o ... zakona, pripremljeno je ... zakona, pripremljeno je ... rasprava, pripremljeno ... izvještaja, pripremljeno je ... ugovora / sporazuma sa drugim nivoima vlasti i međunarodnim organizacijama, nesmetan i funkcionalan rad sabora i saborskih zastupnika | Prosječni troškovi po zastupniku u Stručnoj službi Sabora |
| 11 | 01 | 0001 | 2003 | Podrška radu Premijera i Vlade SBK | Omogućavanje funkcionisanja Premijera kantona kroz obezbjeđenje administrativnih, savjetodavnih i pratećih usluga. Obavljanje svih uslužnih poslova za Vladu SBK | Kvalitetna podrška Vladi SBK i premijeru SBK | Dopisi upućeni svim ministarstvima, organima uprave i službama koje osniva kanton, vezano za navedenu problematiku u cilju održavanja društvenog standarda na zavidnom nivou. | Obezbuđenje maksimalne efikasnosti kroz navedene aktivnosti. |
| 11 | 02 | 0001 | 2001 | Podrška radu Vlade | Pripremanje i organiziranje sjednica vlade. Pripremanje i organiziranje sjednica vlade. Pripremanje materijala potrebnog za sjednice Vlade, organiziranje sjednica i otpremanje materijala. | Postotak održanih sjednica Vlade | Broj sjednica Vlade | Trošak po sjednici Vlade |
| 11 | 03 | 0001 | 2004 | Tehnička podrška za rad kantonalnih organa uprave | Osigurati što bolje uslove za rad Vlade i organa uprave, kako u pogledu osiguranja poslovnih prostorija, tako u pogledu opreme i ljudstva. Prostor osiguravamo kroz izgradnju i rekonstrukciju objekata i kroz zakup poslovnih prostora. Opremu osiguravamo u skladu sa zahtjevima uposlenika. Ljudstvo osiguravamo kroz prijem uposlenika u skladu sa Pravilnikom o unutrašnjoj organizaciji i sistematizaciji SZP. | Prosječno vrijeme za realizaciju zahtjeva korisnika | Broj riješenih zahtjeva proračunskih korisnika | Trošak po zahtjevu |
| 11 | 04 | 0001 | 2005 | Usklađivanje pravnih akata s Ustavom kantona | Usklađivanje pravnih akata s Ustavom kantona, davanje mišljenja na zakone i druge opće akte koje donosi Vlada kantona, izrada prečišćenog teksta akta ako je tim aktom dato ovlaštenje, praćenje objave propisa u službenim novinama. | Postotak usklađenost pravnih propisa koje donosi Vlada Kantona. | Broj danih mišljenja | Trošak po danom mišljenju. |
| 11 | 05 | 0001 | 2009 | Javna nabava | Ured za javne nabave za potrebe korisnika Proračuna KSB/SBK osnovan je kao nezavisan centralni nabavni i stručno-operativni organ za provođenje javnih nabavki za potrebe korisnika Proračuna KSB/SBK. Svojim radom osigurava zakonit i transparentan postupak obavljanja procedura javnih nabava, pripremu, tokove postupaka, izvršenje i kontrolu procesa javnih nabava. | Povratne informacije u smislu izvještaja o zakonitom i transparentnom provođenju procedura javnih nabava, o provođenju postupaka nabava, osiguravanju fer konkurentnosti. Progres u smislu centraliziranog sistema javnih nabava. Povratne informacije u smislu izvještaja o centraliziranom sistemi javnih nabava, | Broj pripremljenih izvještaja o rezultatima javnih nabava na nivou specifičnih i centraliziranih javnih nabava. Postotak usklađenosti, Procjena kvaliteta, sveobuhvatnosti, i transparentnosti javnih nabava | Racionalizacija u trošenju javnih sredstava -Uštede u Proračunu -Centraliziran sistem javnih nabava -Transparentnost -javnost i efikasnost -paćenje i nadzor izvršenja |

Dokument okvirnog proračuna Kantona Središnja Bosna za razdoblje 2023. – 2025.

| Razdjel | Glava | Proračun. korisnik | Program | Naziv programa | Ciljevi programa | Mjere učinka | | |
|---------|-------|--------------------|---------|---------------------------------------------------------------------------------|-------------------------------------------------------------------------------------------------------------------------------------------------------------------------------------------------------------------------------------------------------------------------------------------------------------------------------------------------------------------------------------------------------------------------------------------------------------------------------------------------------------------------------------------------------------------------------------------------------------------------------------------------------------|--------------------------------------------------------------------------------------------------------------------------------------------------------------------------------------------------------------------------------------------------------------------------------------------------------------------------------------------------------------------------------------------------------------------------------------------------------------|------------------------------------------------------------------------------------------------------------------------------------------------------------------------------------------------------------------------------------------------------------------------------------------------------------------------------------------------------------------------------------------------------------------------------------------------------------------------------|----------------------------------------------------------------------------------------------------------------------------------------------------------------------------------------------------------------------------------------------------------------------------------------------------------------------|
| | | | | | | Krajnji rezultat | Izlazni rezultat | Efikasnost |
| | | | | | | procenat smanjenja javne potrošnje. | | ugovora -usklađenost plana i realizacije |
| 11 | 06 | 0001 | 2007 | Usklađivanje sa zakonodavstvom EU i upravljanje pretprikladnim fondovima | Doprinositi procesu EU integracija u BiH, povećati koordinaciju i saradnju tijela koja učestvuju u EU integracijama kao i privlačenju investicija na području kantona, stvaranje mreže ljudi u ministarstvima koji su obučeni da mogu pisati i realizovati projekte odobrene od strane IPA i drugih fondova. | Uspostavljen sistem integracionih procesa na nivou Srednjobosanskog kantona. | -Broj usvojenih i implementiranih dokumenata, -Broj apliciranih projekta na nivou godine. | - Trošak po broju usvojenih i implementiranih dokumenata, - Trošak po broju apliciranih projekata na nivou godine |
| 12 | 01 | 0001 | 2401 | Javni red i mir, sigurnost u prometu | Obezbjedenje sigurnosti u prometu, obezbjeđenje javnog reda i mira, obezbjeđenje sigurnosti građana i zaštita imovine fizičkih i pravnih lica | Smanjenje broja saobraćajnih nezgoda, smanjenje broja prekršaja po javnom redu i miru, smanjenje krivičnih djela, povećanje procenta rasvjetljenja počinjenih krivičnih djela | Broj podnesenih zahtjeva za pokretanje prekršajnog postupka, broj obavljenih saobraćajnih kontrola, broj podnesenih krivičnih prijava. | Prosječan trošak po prekršajnom nalogu, prosječan trošak po podnesenoj krivičnoj prijavi, prosječan trošak po kontrolnoj aktivnosti |
| | | | 2402 | Pružanje usluga građanima | Efikasno pružanje usluga građanima po podnesenim zahtjevima: izdavanje ličnih dokumenata, registracija vozila, upisi u matične knjige i sl. | Efikasno postupanje po zahtjevima građana: izdavanje ličnih karti, izdavanje putnih isprava, registracija vozila, upisi u matične knjige i sl | Broj izdatih ličnih dokumenata, broj izdatih rješenja, registrovanih vozila, broj upisa državljanstva, broj upisanih u matične evidencije | Prosječan trošak po predmetu (rješenje, uvjerenje, registracija vozila, lični dokument) |
| 13 | 01 | 0001 | 2014 | Koordinacija i upravljanje pravosuđem | Doprinijeti poboljšanju efikasnosti i transparentnosti u oblasti pravosuđa Učinkovita i transparentna javna uprava, u službi građana Kantona Osigurati pravovremeno izvršavanje poslova iz nadležnosti Ministarstva pravosuđa i uprave Kantona Središnja Bosna | Stupanje na snagu Zakona iz oblasti pravosuđa i uprave Alternativna sankcija rad za opće dobro na slobodi se primjenjuje Osigurana materijalna sredstva za neometano funkcioniranje pravosudnih institucija Stručno obrađeni pravilnici i data mišljenja Izvršeni nadzori nad radom notara u odnosu na plan Izrađena rješenja iz oblasti registracije udruženja građana i promjena u registru Broj inspekcijskih pregleda u odnosu na plan | Broj usvojenih zakona i podzakonskih propisa iz oblasti pravosuđa i uprave Broj osoba koje su zamijenile kaznu zatvora ili novčanu kaznu radom za opće dobro na slobodi Ukupna godišnja materijalna sredstva izdvojena za rad pravosudnih institucija iz proračuna Kantona Broj obrađenih pravilnika i datih mišljenja Broj izvršenih nadzora Broj izrađenih rješenja o upisu u registar te broj rješenja o promjeni Broj izvršenih inspekcijskih pregleda | Očekivani godišnji rezultat Trošak po predmetu po jednoj osobi Troškovi po pravosudnoj instituciji Prosječni troškovi i vrijeme potrebno za obradu pravilnika i davanje mišljenja Prosječni troškovi po jednom nadzoru Prosječni troškovi po Rješenju Prosječni troškovi po inspekcijskom pregledu |
| 13 | 02 | 0001 | 2013 | Vođenje sudskih postupaka | Zadobiti i održavati povjerenje građana u sud uvažavajući pri tome načela nepristranosti, transparentnosti, javnosti, pravičnosti i jednakosti u uvjetima u kojima se svim građanima garantira sigurnosti i zaštita, te time doprinijeti ostvarenju principa vladavine prava "da pravda bude učinkovita, dostupna i jednaka za sve". Program je usklađen s prioritarnim ciljem "Smanjiti opasnost od kažnjivih i devijantnih ponašanja i povećati stupanj sigurnosti građana" u okviru strateškog cilja "Unaprijediti kvalitet življenja i održivog društvenog okruženja", Strategije razvitka Kantona Središnja Bosna za razdoblje 2016. – 2020. godina | Broj riješenih a) građanskih b) krivičnih c) upravnih predmeta u odnosu na priliv Prosječno vrijeme potrebno za rješavanje a) krivičnih b) građanskih c) upravnih predmeta od datuma zaprimanja do datuma rješavanja Zadovoljstvo građana koji traže primjenu legitimnih odluka suda (mjereno brojem žalbi i pritužbi na rad suda) | Broj riješenih a) građanskih b) krivičnih c) upravnih predmeta u odnosu na priliv, te u odnosu na zacrtani Plan rješavanja predmeta | Prosječni troškovi po predmetu Prosječni troškovi po odluci suda Prosječni troškovi po pravnom pitanju |
| 13 | 03 | 0001 | 2015 | Suzbijanje korupcije i organiziranog | Poduzimanje zakonom određivanje mjera (u pogledu istražnih radnji i otkrivanje i gonjenje lica koja su učinila krivična djela koja su u nadležnosti sudova. Program je usklađen s prioritarnim ciljem "smanjiti opasnost od kažnjivih i devijantnih ponašanja i povećati stepen sigurnosti | Broj riješenih krivičnih slučajeva u odnosu na plan Broj slučajeva spremnih za sud po tužitelju | Broj riješenih a) građanskih b) krivičnih slučajeva u odnosu na plan Broj slučajeva spremnih za | Prosječni troškovi po slučaju Prosječni troškovi po odluci tužilaštva Prosječni troškovi po pravnom |

Dokument okvirnog proračuna Kantona Središnja Bosna za razdoblje 2023. – 2025.

| Razdjel | Glava | Proračun. korisnik | Program | Naziv programa | Ciljevi programa | Mjere učinka | | |
|---------|-------|--------------------|---------|-----------------------------------------------|---------------------------------------------------------------------------------------------------------------------------------------------------------------------------------------------------------------------------------------------------------------------------------------------------------------------------------------------------------------------------------------------------------------------------------------------------------------------------------------|------------------------------------------------------------------------------------------------------------------------------------------------------------------------------------------------------------------------------------------------------------------------------------------------------------------------------------------------------------------------------------------------------------------------------------------------|------------------------------------------------------------------------------------------------------------------------------------------------------------------------------------------------------------------------------------------------------------------------------------------------------------------------------------------------------|-----------------------------------------------------------------------------------------------------------------------------------------------------|
| | | | | | | Krajnji rezultat | Izlazni rezultat | Efikasnost |
| | | | | kriminaliteta i drugih krivičnih djela | građana u okviru strateškog cilja "Unaprijediti kvalitet življenja i održivog društvenog okružja". Strategija razvitka Srednjobosanskog kantona za naredno razdoblje. | Broj sprovedenih odluka tužilaštva, broj uloženi žalbi, broj podignutih optužnica, broj riješenih prijavi, obustave i neprovođenje istrage) | sud po tužitelju Broj sprovedenih odluka suda Broj zastupljenih pravnih pitanja Dnevni prosjek pritvorenog broja izvršitelja krivičnih djela Dnevni prosjek broja izvršitelja krivičnih djela kojima se odredi društveno koristan rad | pitanju Broj uspješnih gonjenja po tužitelju |
| 13 | 05 | 0001 | 2013 | Vođenje sudskih postupaka | STRATEŠKI CILJ: Zaštita imovine i interesa kantona, rješavanje predmeta u parnici u suradnji sa nadležnim organima koji se finansiraju iz budžeta kantona poštujući prekluzivne rokove | Broj riješenih a) građanskih b) krivičnih slučajeva u odnosu na broj prijavljenih slučajeva Prosječno vrijeme potrebno za rješavanje a) krivičnih b) građanskih slučajeva od datuma podnošenja do datuma rješavanja Stopa uspjeha u zastupanju vladinog stava Zadovoljstvo građana koji traže primjenu legitimnih odluka suda (mjereno brojem žalbi i pritužbi na rad suda) Zadovoljstvo vladinih agencija izradom zakonskih akata | Broj riješenih a) građanskih b) krivičnih slučajeva u odnosu na plan Broj slučajeva spremnih za sud po tužitelju Broj sprovedenih odluka suda Broj zastupljenih pravnih pitanja Dnevni prosjek pritvorenog broja izvršitelja krivičnih djela Dnevni prosjek broja izvršitelja krivičnih djela kojima se odredi društveno koristan rad | Prosječni troškovi po slučaju Prosječni troškovi po odluci suda Prosječni troškovi po pravnom pitanju Broj uspješnih gonjenja po tužitelju |
| 13 | 06 | 0001 | 2013 | Vođenje sudskih postupaka | Pružanje efektivnih i pravovremenih usluga registra i pravosuđa za rasprave o slučajevima krivičnog i građanskog prava u adekvatnom broju dobro održanih sudova. Program je usklađen s prioritarnim ciljem "Smanjiti opasnost od kažnjivih i devijantnih ponašanja i povećati stupanj sigurnosti građana" u okviru strateškog cilja "Unaprijediti kvalitet življenja i održivog društvenog okružja", Strategije razvitka Kantona Središnja Bosna za razdoblje 2022. – 2025. godina | Broj riješenih a) građanskih b) krivičnih slučajeva u odnosu na broj prijavljenih slučajeva Prosječno vrijeme potrebno za rješavanje a) krivičnih b) građanskih slučajeva od datuma podnošenja do datuma rješavanja Stopa uspjeha u zastupanju vladinog stava Zadovoljstvo građana koji traže primjenu legitimnih odluka suda (mjereno brojem žalbi i pritužbi na rad suda) Zadovoljstvo vladinih agencija izradom zakonskih akata | Broj riješenih a) građanskih b) krivičnih slučajeva u odnosu na plan Broj slučajeva spremnih za sud po tužitelju Broj sprovedenih odluka suda Broj zastupljenih pravnih pitanja Dnevni prosjek pritvorenog broja izvršitelja krivičnih djela Dnevni prosjek broja izvršitelja krivičnih djela kojima se odredi društveno koristan rad | Prosječni troškovi po slučaju Prosječni troškovi po odluci suda Prosječni troškovi po pravnom pitanju Broj uspješnih gonjenja po tužitelju |
| 13 | 06 | 0002 | 2013 | Vođenje sudskih postupaka | Pružanje efektivnih i pravovremenih usluga registra i pravosuđa za rasprave o slučajevima krivičnog i građanskog prava u adekvatnom broju dobro održanih sudova. Program je usklađen s prioritarnim ciljem "Smanjiti opasnost od kažnjivih i devijantnih ponašanja i povećati stupanj sigurnosti građana" u okviru strateškog cilja "Unaprijediti kvalitet življenja i održivog društvenog okružja", Strategije razvitka Kantona Središnja Bosna za razdoblje 2016. – 2020. godina | Broj riješenih a) građanskih b) krivičnih slučajeva u odnosu na broj prijavljenih slučajeva Prosječno vrijeme potrebno za rješavanje a) krivičnih b) građanskih slučajeva od datuma podnošenja do datuma rješavanja Stopa uspjeha u zastupanju vladinog stava Zadovoljstvo građana koji traže primjenu legitimnih odluka suda (mjereno brojem | Broj riješenih a) građanskih b) krivičnih slučajeva u odnosu na plan Broj slučajeva spremnih za sud po tužitelju Broj sprovedenih odluka suda Broj zastupljenih pravnih pitanja Dnevni prosjek pritvorenog broja izvršitelja krivičnih djela Dnevni prosjek broja izvršitelja | Prosječni troškovi po slučaju Prosječni troškovi po odluci suda Prosječni troškovi po pravnom pitanju Broj uspješnih gonjenja po tužitelju |

Dokument okvirnog proračuna Kantona Središnja Bosna za razdoblje 2023. – 2025.

| Razdjel | Glava | Proračun. korisnik | Program | Naziv programa | Ciljevi programa | Mjere učinka | | |
|---------|-------|--------------------|---------|---------------------------------------|------------------------------------------------------------------------------------------------------------------------------------------------------------------------------------------------------------------------------------------------------------------------------------------------------------------------------------------------------------------------------------------------------------------------------------------------------------------------------------------------------------------------------------------------------------------------------------------------------------------------------------------------------------------------------------------------------------------------------------------------------------------------------------------------------------------------------------------------------------------------------------------------------|------------------------------------------------------------------------------------------------------------------------------------------------------------------------------------------------------------------------------------------------------------------------------------------------------------------------------------------------------------------------------------------------------------------------------------------------|--------------------------------------------------------------------------------------------------------------------------------------------------------------------------------------------------------------------------------------------------------------------------------------------------------------------------------------------------------------------------|-----------------------------------------------------------------------------------------------------------------------------------------------------------------------------------------------------------------------------------------------------------------------------------|
| | | | | | | Krajnji rezultat | Izlazni rezultat | Efikasnost |
| | | | | | | žalbi i pritužbi na rad suda) Zadovoljstvo vladinih agencija izradom zakonskih akata | krivičnih djela kojima se odredi društveno koristan rad | |
| 13 | 06 | 0003 | 2013 | Vođenje sudskih postupaka | Pružanje efektivnih i pravovremenih usluga registra i pravosuđa za rasprave o slučajevima krivičnog i građanskog prava u adekvatnom broju dobro održanih sudova. Program je usklađen s prioritarnim ciljem "Smanjiti opasnost od kažnjivih i devijantnih ponašanja i povećati stupanj sigurnosti građana" u okviru strateškog cilja "Unaprijediti kvalitet življenja i održivog društvenog okružja", Strategije razvitka Kantona Središnja Bosna za razdoblje 2016. – 2020. godina | Broj riješenih a) građanskih b) krivičnih slučajeva u odnosu na broj prijavljenih slučajeva Prosječno vrijeme potrebno za rješavanje a) krivičnih b) građanskih slučajeva od datuma podnošenja do datuma rješavanja Stopa uspjeha u zastupanju vladinog stava Zadovoljstvo građana koji traže primjenu legitimnih odluka suda (mjereno brojem žalbi i pritužbi na rad suda) Zadovoljstvo vladinih agencija izradom zakonskih akata | Broj riješenih a) građanskih b) krivičnih slučajeva u odnosu na plan Broj slučajeva spremnih za sud po tužitelju Broj sprovedenih odluka suda Broj zastupljenih pravnih pitanja Dnevni prosjek pritvorenog broja izvršitelja krivičnih djela Dnevni prosjek broja izvršitelja krivičnih djela kojima se odredi društveno koristan rad | Prosječni troškovi po slučaju Prosječni troškovi po odluci suda Prosječni troškovi po pravnom pitanju Broj uspješnih gonjenja po tužitelju |
| 13 | 06 | 0004 | 2013 | Vođenje sudskih postupaka | Pružanje efektivnih i pravovremenih usluga registra i pravosuđa za rasprave o slučajevima krivičnog i građanskog prava u adekvatnom broju dobro održanih sudova. Program je usklađen s prioritarnim ciljem "Smanjiti opasnost od kažnjivih i devijantnih ponašanja i povećati stupanj sigurnosti građana" u okviru strateškog cilja "Unaprijediti kvalitet življenja i održivog društvenog okružja", Strategije razvitka Kantona Središnja Bosna za razdoblje 2016. – 2020. godina | Broj riješenih a) građanskih b) krivičnih slučajeva u odnosu na broj prijavljenih slučajeva Prosječno vrijeme potrebno za rješavanje a) krivičnih b) građanskih slučajeva od datuma podnošenja do datuma rješavanja Stopa uspjeha u zastupanju vladinog stava Zadovoljstvo građana koji traže primjenu legitimnih odluka suda (mjereno brojem žalbi i pritužbi na rad suda) Zadovoljstvo vladinih agencija izradom zakonskih akata | Broj riješenih a) građanskih b) krivičnih slučajeva u odnosu na plan Broj slučajeva spremnih za sud po tužitelju Broj sprovedenih odluka suda Broj zastupljenih pravnih pitanja Dnevni prosjek pritvorenog broja izvršitelja krivičnih djela Dnevni prosjek broja izvršitelja krivičnih djela kojima se odredi društveno koristan rad | Prosječni troškovi po slučaju Prosječni troškovi po odluci suda Prosječni troškovi po pravnom pitanju Broj uspješnih gonjenja po tužitelju |
| 14 | 01 | 0001 | 2017 | Upravljanje javnim financijama | Učinkovito upravljanje javnim financijama, Učinkovito planiranje i izvršenje Proračuna Kantona Središnja Bosna; Poboľšanje fiskalne i proračunske odgovornosti, provođenje dosljedne i efektivne proračunske kontrole proračunskih korisnika; Učinkovito poslovanje riznice i upravljanje novčanim tokovima; Uspostava i implementacija jedinstvene metodologije upravljanja javnim dugom Kantona, servisiranje duga kako bi se osigurala fiskalna održivost; Srednjoročno programiranje javnih investicija Kantona Središnja Bosna; Provođenje Strategije razvitka Kantona Središnja Bosna za razdoblje 2016. – 2020. godina., Projekcije javnih prihoda u skladu sa proračunskim kalendarom. Uspostava i jačanje financijskog upravljanja i kontrola i interne revizije; Pružanje stručnog mišljenja o kvaliteti upravljanja i sustavima unutarnjih kontrola, te davanju preporuka rukovodstvu. | Nacrtr budžeta i godišnji proračun podneseni Vladi u okviru zakonom predviđenog roka. Ocjena fiskalne održivosti Ukupna fiskalna bilanca Stupanj izvršenja proračunskih ciljeva. Odnos duga prema BDP-u Postotak preporuka koje je Ministarstvo usvojilo. Stopa usklađenosti. | Broj obrađenih proračunskih korisnika Prosječan broj dana za izvršavanje plaćanja obveza Izvršenje plaćanja u odnosu na operativni plan Broj transakcija u riznici Stopa rasta prihoda Broj pripremljenih računovodstvenih izvještaja Broj zaposlenih koji primaju plaće i naknade Broj izvršenih revizija u odnosu na plan Broj danih preporuka | Stupanj izvršenja proračuna Prosječan trošak po korisniku Prosječni troškovi prikupljanja prihoda Trošak po izvršenoj uplati i isplati Troškovi interne revizije Izraženi u postotku ukupnih troškova Ministarstva financija Postotak ostvarenja plana revizije |

Dokument okvirnog proračuna Kantona Središnja Bosna za razdoblje 2023. – 2025.

| Razdjel | Glava | Proračun. korisnik | Program | Naziv programa | Ciljevi programa | Mjere učinka | | |
|---------|-------|--------------------|---------|------------------------------------------------------------------------------------|------------------------------------------------------------------------------------------------------------------------------------------------------------------------------------------------------------------------------------------------------------------------------------------------------------------------------------------------------------------------------------------------------------------------------------------------------------------------------------------------------------------------------------------------------------------------------------------------------------------------------------------------------------------------|----------------------------------------------------------------------------------------------------------------------------------------------------------------------------------------------------------------------------------------------------------------------------------------------------------------------------|--------------------------------------------------------------------------------------------------------------------------------------------------------------------------------------|---------------------------------------------------------------------------------------------------------------------------------------------|
| | | | | | | Krajnji rezultat | Izlazni rezultat | Efikasnost |
| 15 | 01 | 0001 | 1201 | Poticaj razvoja gospodarstvu | Ojačati privredni sektor održivim korištenjem raspoloživih potencijala i prirodnih resursa, uvodjenjem novih proizvodnih linija, povećanjem stope uposlenosti, | Statistički podaci na nivou Kantona koji govore o povećanju BDP, povećanja broja uposlenih kroz osnivanja novih malih, srednjih i velikih poduzeća, kroz povećanja prosječne bruto plaće na nivou Kantona, rast i razvijenost Kantona u odnosu na druge Kantone, privlačenje stranih investicija, razvoj održivog turizma. | Broj izdatih licenci prijevoznicima, zaključenih ugovora o koncesijama i korištenju prirodnih resursa, broj realizovanih transfera i subvencija korisnicima. | Prosječan iznos transfera po korisniku, ostvareni prihod po koncesionaru |
| 16 | 01 | 0001 | 2101 | Poboljšanje zdravstvene usluge | Poboljšanje zdravstvene usluge, kroz izradu smjernica, normativa i prijedloga zakonskih rješenja. Opremanje zdravstvenih ustanova kroz informatizaciju i dijagnostičku opremu. | Bolja zdravstvena usluga u javnim zdravstvenim ustanovama. | Opremanje javnih zdravstvenih ustanova kroz informatizaciju i dijagnostičku opremu. | trošak po javnoj zdravstvenoj ustanovi. |
| | | | 2201 | Poboljšanje socijalne usluge | Poboljšanje socijalne usluge, kroz izradu smjernica, upustava i prijedloga zakonskih rješenja. Zakona o socijalnoj zaštiti, zaštiti obitelji s djecom i zaštiti civilnih žrtava rata. | Bolja socijalna skrb | Iznos socijalnih davanja za korisnike socijalne skrbi. | Trošak po korisniku |
| 17 | 01 | 0001 | 2301 | Osnovno i srednje obrazovanje, kultura i šport | Cilj programa Ministarstva obrazovanja, znanosti, kulture i športa Kantona Središnja Bosna je poboljšati organiziranost, financiranje i upravljanje procesima obrazovnih ustanova | Kvalitetno obrazovanje na području cijelog Kantona mjerljivo prema Standardima osiguranja kvalitete u EU (upravljanje i rukovođenje školom; podučavanje i učenje; učenička postignuća; podrška učenicima; organizacija i sadržaj NPP-a; ljudski resursi, sustav i proces osiguranja kvalitete) | Broj djece integrirane u redovno obrazovanje, broj djece koja završavaju osnovno i srednje obrazovanje | Trošak po jednom učeniku, procenat prolaznosti po školama. |
| 17 | 02 | | 2302 | Osnovnoškolsko obrazovanje | Osigurati kvalitetno osnovno obrazovanje za učenike uzrasta od 6 do 15 godina kroz poboljšanje uvjeta obrazovanja i unapređenje nastavnih planova i programa. Program je usklađen s prioriternim ciljem "Poboljšati kvalitet obrazovanja" u okviru strateškog cilja "Unaprijediti kvalitet življenja i održivog društvenog okruženja", Strategije razvitka Kantona Središnja Bosna za razdoblje 2016. – 2020. godina | Postotak učenika koji pohađaju osnovnu školu (po starosti, školskoj godini i spolu) Postotak učenika koji postižu državni standard pismenosti po nomenklaturi Postotak učenika koji redovno završavaju osnovnu školu | Broj učenika Broj nastavnika Broj upisane djece u osnovne škole Broj učenika koji nastavljaju sa školovanjem | Prosječni troškovi po učeniku Odnos između broja učenika i nastavnika Administrativni trošak po učeniku u odnosu na međunarodne norme |
| 17 | 03 | | 2303 | Srednješkolsko obrazovanje | Osigurati kvalitetno srednje obrazovanje za učenike uzrasta od 15 do 20 godina kroz poboljšanje uvjeta obrazovanja i unapređenje nastavnih planova i programa. Program je usklađen s prioriternim ciljem "Poboljšati kvalitet obrazovanja" u okviru strateškog cilja "Unaprijediti kvalitet življenja i održivog društvenog okruženja", Strategije razvitka Kantona Središnja Bosna za razdoblje 2016. – 2020. godina. | Stopa završavanja srednjeg obrazovanja Stopa prolaznosti Stopa zapošljavanja učenika u prvoj godini po završetku srednje škole Postotak učenika koji postižu državni standard pismenosti po nomenklaturi Udio onih koji nakon završene srednje škole nastavljaju sa visokim obrazovanjem | Broj učenika Broj profesora Broj upisanih učenika u srednje škole Broj učenika koji završe srednju školu Broj učenika koji nastavljaju sa školovanjem Broj ponavljača | Prosječni troškovi po učeniku Odnos između broja učenika i profesora Administrativni trošak po učeniku u odnosu na međunarodne norme |
| 18 | 01 | 0001 | 3101 | Prostorno uređenje, građenja, zaštite okoliša, povratka i stambenih poslova | Realiziranje projekata izrade nove i izmjene i dopune postojeće PP dokumentacije općinskog i kantonalnog nivoa. Vođenje prvostupajskih upravnih postupaka, izdavanja lokacijskih informacija urbanističkih suglasnosti, odobrenja za građenje i uporabnih dozvola. Vođenje inspekciskog nadzora nad građenjem i provođenje prostorno planske dokumentacije. Izdavanje okolišnih dozvola, i dozvola za upravljanje otpadom. Potpora u radu ekoloških udruga. Saniranje divljih deponija. Inspekciski nadzor nad stanjem u okolišu. Obnova i i povratak kroz realizaciju projekata izgradnje i sanacije infrastrukture i pomoć pojedincima u obnovi i održivom povratku. | Riješeni prvostupajski postupci, uspostavljanje prostornih planova, urbanističkih dozvola, okolišnih dozvola, dozvola za upravljanje otpadom, realizacija infrastrukturnih projekata, rješavanje prvostupajskih upravnih postupaka, | Broj efikasno urađenih planova, urbanističkih dozvola, okolišnih dozvola, broj urađenih projekata, broj riješenih prvostupajskih upravnih postupaka, | Troškovi po urađenoj dozvoli (urbanističkoj, okolišnoj, upravljanja otpadom), riješenom postupku ili urađenom projektu. |

Dokument okvirnog proračuna Kantona Središnja Bosna za razdoblje 2023. – 2025.

| Razdjel | Glava | Proračun. korisnik | Program | Naziv programa | Ciljevi programa | Mjere učinka | | |
|---------|-------|--------------------|---------|------------------------------------------------------------|-----------------------------------------------------------------------------------------------------------------------------------------------------------------------------------------------------------------------------------------------------------------------------------------------------------------------------------------------------------------------------------------------------------------------------------------------------------------------------------------------------------------------------------------------------------------------------|---------------------------------------------------------------------------------------------------------------------------------------------------------------------------------------------------------|-------------------------------------------------------------------------------------------------------------------------------------------------------------------------------------------------------------------------------------------------------------------------------------------------------------------------------------------------------|----------------------------------------------------------------------------------------------------------------------------------------------------------------|
| | | | | | | Krajnji rezultat | Izlazni rezultat | Efikasnost |
| | | | 3401 | Zaštita okoliša | Djelatnost zaštite okoliša obuhvaća poslove u vezi s pribavljanjem sredstava, poticanjem i financiranjem pripreme, provedbe i razvitka programa, projekata i sličnih aktivnosti u oblasti očuvanja, održivog korištenja, zaštite i unapređenja stanja okoliša te korištenje obnovljivih izvora energije. 8namjenska sredstva) | Čista voda, čist zrak i čisto tlo. | Realizirani broj projekata koji osiguravaju dugoročnu zaštitu i očuvanje zraka, tla i vode. | Trošak po jednom realiziranom projektu |
| 19 | 01 | 0001 | 1101 | Razvoj poljoprivrede | Održivost i razvoj segmenata, poljoprivreda, vodoprivreda i šumarstvo, stvaranje stabilne osnove za život kontrolisan razvoj te stvaranje značajne pretpostavke za budućnost | Realizacija faze razvoja zacrtane strategijom razvoja SBK/KSB u okviru djelatnosti Ministarstva Poljoprivrede Vodoprivrede i Šumarstva a u okviru ogromnih zahtjeva i nedostajućih sredstava za razvoj. | U okviru nedostojućih sredstava odnosno ukupno planiranih sredstava a uzevši u obzir ukupnu situaciju u navedenim segmentima kao rezultat historijske kategorije iz predhodnih perioda koji se ogleda u ukupnom zastoju razvoja te na bazi toga veoma skromnih startnih osova u predhodnom budžetskom periodu ostvareni su zadovoljavajući rezultati. | Ovaj parametar u bliskoj je vezi sa izlaznim rezultatima te za prethodni budžetski period u odnosu na rezultate može se konstatovati efikasan razvojni period. |
| | | | 1103 | Unaprijediti zaštitu i korištenje šuma | | | | |
| 19 | 02 | 0001 | 1102 | Upravljanje, gospodarenje i zaštita šumskih resursa | Očuvanje trajnosti gospodarenja odnosno upotrebe i korištenja šuma i šumskih zemljišta na način i sa intenzitetom koji će očuvati njihovu bioraznolikost, obnovljivost i vitalnost, te povećati njihov potencijal da danas i u budućnosti obavljaju značajne ekološke, ekonomske i socijalne funkcije na lokalnom i globalnom nivou, a da se pri tom ne ugrozi funkcionisanje drugih ekosistema | Usvojeni od strane Vlade SBK polugodišnji i godišnji izvještaji o radu Uprave i o stanju gospodarenja svim šumama na području SBK za izvještajni period. | Optimalno korištenje raspoloživog etata uz maksimalno očuvanje bioraznolikosti, obnovljivosti i vitalnosti šuma i povećanje njihovog potencijala za korištenje ekoloških, ekonomskih i socijalnih funkcija šuma na lokalnom i globalnom nivou. | |
| 20 | 01 | 0001 | 2202 | Poboljšanje kvaliteta zdravstvenih usluga BIZ-e SBK | Zdravstvena zaštita korisnika BIZ-e i članova njihovih porodica Zakon o pravima branilaca i članova njihovih porodica, kao i Zakon o dopunskim pravima branilaca i članova njihovih porodica, zahtjeva sredstva za redovnu isplatu njihovih stečenih prava, koja se sa rastom troškova zdravstvenih usluga, stalno povećavaju. Broj korisnika koji ostvaruju prava se stalno povećava po različitim grantovima što je evidentno, kroz realizaciju troškova liječenja, prekvalifikacije, samozapošljavanje, Zakonske revizije, te školovanja djece demobilisanih branitelja. | Broj obrađenih premeta, zahtjeva u prvostepenom i drugostepenom postupku, Broj isplata, Broj obrađenih zahtjeva za stipendijom. | Procenat lica koja su ostvarila prava u odnosu na ukupan broj lica koja imaju zakonsko pravo. | troškovi po zaposlenom radniku iz programa za podsticanje i prosječan period za zbrinjavanje i trošku po programu zbrinjavanja. |
| 21 | 01 | 0001 | 2012 | Arhivska djelatnost | Osigurati i zaštititi arhivsku građu i registarturski materijal na području Kantona središnja Bosna | Troškovi po dužnom metaru čuvane, preuzete, obrađene i zaštićene arhivske građe; troškovi po uposlenom | zaštićeno 9000 dužnih metara arhivske građe u Arhivu *izvršni nadzor nad 10000 dužnih metara registraturne građe van arhiva *preuzeto 500 dužnih metara novoprimljene arhivske građe | Zaštićena arhivska građa u KSB/SBK |
| 22 | 01 | 0001 | 2011 | Razvoj i upravljanje prostornim | Pokrivenost područja SBK/KSB prostorno-planskom dokumentacijom na temelju koje će se poboljšati efikasnost državne uprave i omogućiti razvoj kantona u svim segmentima | Uređeno korištenje i zaštita prostora, efikasna državna uprava u segmentu urbanizma i građenja i omogućen razvoj | Prostorno planska dokumentacija, razvojni planovi, studije, GIS | Uređeno korištenje i zaštita prostora, efikasna državna uprava u segmentu urbanizma |

Dokument okvirnog proračuna Kantona Središnja Bosna za razdoblje 2023. – 2025.

| Razdjel | Glava | Proračun. korisnik | Program | Naziv programa | Ciljevi programa | Mjere učinka | | |
|---------|-------|--------------------|---------|--------------------------------------------------------------------------|----------------------------------------------------------------------------------------------------------------------------------------------------------------------------------------------------------------------------------------------------------------------------------------------------------------------------------------------------------|------------------------------------------------------------------------------|------------------------------------------------------|------------------------------|
| | | | | | | Krajnji rezultat | Izlazni rezultat | Efikasnost |
| | | | | uređenjem | | | | i građenja i omogućen razvoj |
| 23 | 01 | 0001 | 2008 | Izmjere i upravljanje geodetskim evidencijama | Ciljevi su: -Uspostava katastra nekretnina na prostoru cijelog Kantona kao osnovu evidencije nekretnina i predaju podataka o nekretninama zemljišnoj knjizi radi uspostave prava na nekretninama. -Rekonstrukcija odvojenih sustava (katastra i zemljišne knjige) te njihova integracija u jedan novi jedinstveni sustav zemljišne administracije. | Uspostavljen jedinstven katastar nekretnina. | Uspostavljen katastar nekretnina za 100 000 parcela. | Trošak po urađenoj parceli. |
| 24 | 01 | 0001 | 2010 | Zaštita ljudi i materijalnih dobara od prirodnih i drugih nesreća | Poboljšanje sistema zaštite i spašavanja kako u općinama Srednjobosanskog kantona tako i na nivou Kantona. Provođenje preventivnih mjera a u cilju kontinuirane zaštite ljudi i materijalnih dobara, te pružanja pomoći u slučaju proglašenja stanja prirodne nesreće. Opremanje službi kako bi odgovorili zadacima u pružanju pomoći. | Stopa ugroženosti ljudi i materijalnih dobara od prirodnih i drugih nesreća. | Broj ugroženih ljudi. | Trošak po ugroženoj osobi. |

Pregled granica rashoda KSB za razdoblje 2023. – 2025. godine

Ministarstvo financija provelo je sveobuhvatnu analizu Tablica pregleda prioriteta proračunskih korisnika koje su dostavili proračunski korisnici, na temelju koje je sastavljen DOP, odnosno preliminarni nacrt proračuna Kantona za iduće tri godine. Preliminarni nacrt proračuna sadrži gornje i indikativne granice rashoda za svakog proračunskog korisnika uzimajući u obzir ciljeve proračunskih korisnika i prijedloge visokoprioritetne potrošnje. Stoga se slijedeće preporuke za proračunska ograničenja zasnivaju na ograničenom rastu raspoloživih prihoda, ciljanom primarnom proračunskom bilancom, te prilagodbama za očekivane nove politike i aktivnosti koje će imati implikacije po proračun.

Na osnovu ukupno raspoloživih sredstava za financiranje proračuna Kantona Središnja Bosna u narednom trogodišnjem razdoblju, a imajući u vidu projicirane prihode, ukupan proračunski okvir Kantona za razdoblje 2023. – 2025. je 814,6 mil. KM (260,6 mil. KM u 2023., 269,2 mil. KM u 2024., i 284,8 mil. KM u 2025. godini).

Rashodi za razdoblje 2023. – 2025. godina, sačinjeni su na bazi zahtjeva proračunskih korisnika, uz uvažavanje zakonskih obaveza, politika i prioriteta Vlade Kantona, te ažuriranih makroekonomskih projekcija i procjena raspoloživih proračunskih sredstava. Zahtjevi za dodatnim sredstvima, kod većine proračunskih korisnika, premašili su razinu raspoloživih sredstava za financiranje u narednom trogodišnjem razdoblju.

Tablica 5.2 prikazuje pregled ukupnih zahtjeva proračunskih korisnika i granica rashoda i izdataka po izvorima financiranja, a tablica 5.3. prikaz prioriternih programa i zahtjeva proračunskih korisnika, gornjih i indikativnih ograničenja rashoda i izdataka, za svakog proračunskog korisnika, po izvorima financiranja, uključujući podjelu na bruto plaće, naknade i doprinose, te na materijalne izdatke, transfere i kapitalne izdatke.

Tablica 5.2: Pregled ukupnih početnih gornjih granica rashoda po izvorima financiranja za razdoblje od 2023. do 2025. godine, u KM

| Izvor finan. | Ekonomski kod | Naziv rashoda i izdatka | Izvršenje 2021. | Proračun za 2022. | Zahtjev proračunskih korisnika | | | Granice rashoda i izdataka | | |
|--------------|---------------|----------------------------------------------|--------------------|--------------------|--------------------------------|--------------------|--------------------|----------------------------|--------------------|--------------------|
| | | | | | 2023. | 2024. | 2025. | 2023. | 2024. | 2025. |
| 1 | 2 | 3 | 4 | 5 | 6 | 7 | 8 | 9 | 10 | 11 |
| | | UKUPNO RASHODI I IZDATCI | 217.629.761 | 239.463.400 | 247.913.348 | 250.495.555 | 263.561.610 | 260.627.263 | 269.222.012 | 284.781.355 |
| 10 | | Opći prihodi i primici | 208.254.919 | 227.914.774 | 235.965.935 | 239.842.143 | 252.895.855 | 248.679.850 | 258.568.600 | 274.115.600 |
| | 60 | RASHODI | 200.083.463 | 214.379.628 | 218.478.135 | 225.961.783 | 238.802.259 | 239.561.750 | 247.700.500 | 260.513.000 |
| | 600 | Tekuća pričuva | | 1.300.000 | | | | 1.300.000 | 1.300.000 | 1.300.000 |
| | 611 | Plaće i naknade troškova zaposlenih | 122.764.511 | 130.940.819 | 127.057.244 | 132.398.048 | 136.131.995 | 149.749.300 | 155.245.800 | 164.665.600 |
| | 612 | Doprinosi poslodavca i ostali doprinosi | 12.240.668 | 13.227.400 | 12.967.393 | 13.365.892 | 14.062.872 | 15.345.900 | 15.876.300 | 16.867.300 |
| | 613 | Izdaci za materijal, sitni inventar i usluge | 21.595.144 | 25.712.577 | 30.060.423 | 30.970.086 | 38.028.682 | 31.068.300 | 31.945.000 | 32.854.900 |
| | 614 | Tekući transferi i drugi tekući rashodi | 34.841.032 | 38.876.527 | 42.689.475 | 43.535.557 | 44.916.010 | 37.088.550 | 38.226.000 | 39.631.800 |
| | 615 | Kapitalni transferi | 8.269.956 | 3.615.400 | 5.400.000 | 5.400.000 | 5.400.000 | 4.741.500 | 4.835.200 | 4.932.600 |
| | 616 | Izdaci za kamate i ostale naknade | 372.152 | 706.905 | 303.600 | 292.200 | 262.700 | 268.200 | 272.200 | 260.800 |
| | 82 | KAPITALNI IZDATCI | 8.171.456 | 13.535.146 | 17.487.800 | 13.880.360 | 14.093.596 | 9.118.100 | 10.868.100 | 13.602.600 |
| | 821 | Izdaci za nabavu stalnih sredstava | 3.695.051 | 11.416.046 | 15.760.200 | 11.916.760 | 12.123.296 | 7.651.000 | 9.051.500 | 11.512.000 |
| | 823 | Izdaci za otplate dugova | 4.476.405 | 2.119.100 | 1.727.600 | 1.963.600 | 1.970.300 | 1.467.100 | 1.816.600 | 2.090.600 |
| 20 | | Vlastiti prihodi | 531.896 | 1.020.345 | 1.065.318 | 1.061.216 | 1.061.269 | 1.065.318 | 1.061.216 | 1.061.269 |
| | 61 | TEKUĆI RASHODI | 347.548 | 436.151 | 441.415 | 443.055 | 452.688 | 441.415 | 443.055 | 452.688 |
| | 613 | Izdaci za materijal, sitni inventar i usluge | 347.548 | 436.151 | 441.415 | 443.055 | 452.688 | 441.415 | 443.055 | 452.688 |
| | 614 | Tekući transferi i drugi tekući rashodi | | | | | | | | |
| | 82 | KAPITALNI IZDATCI | 184.347 | 584.194 | 623.903 | 618.161 | 608.581 | 623.903 | 618.161 | 608.581 |
| | 821 | Izdaci za nabavu stalnih sredstava | 184.347 | 584.194 | 623.903 | 618.161 | 608.581 | 623.903 | 618.161 | 608.581 |
| 30 | | Namjenski prihodi | 5.653.230 | 6.973.774 | 7.441.843 | 6.231.262 | 6.370.495 | 7.441.843 | 6.231.262 | 6.370.495 |
| | 61 | TEKUĆI RASHODI | 5.554.522 | 5.679.817 | 6.711.658 | 5.819.158 | 5.863.377 | 6.711.658 | 5.819.158 | 5.863.377 |
| | 611 | Plaće i naknade troškova zaposlenih | | | | | | | | |
| | 612 | Doprinosi poslodavca i ostali doprinosi | | | | | | | | |
| | 613 | Izdaci za materijal, sitni inventar i usluge | 21.678 | 284.061 | 210.600 | 184.900 | 197.900 | 210.600 | 184.900 | 197.900 |
| | 614 | Tekući transferi i drugi tekući rashodi | 3.603.857 | 3.588.608 | 4.136.487 | 3.245.872 | 3.251.744 | 4.136.487 | 3.245.872 | 3.251.744 |
| | 615 | Kapitalni transferi | 1.920.676 | 1.795.816 | 2.353.122 | 2.376.415 | 2.400.107 | 2.353.122 | 2.376.415 | 2.400.107 |
| | 616 | Izdaci za kamate | 8.311 | 11.332 | 11.449 | 11.971 | 13.626 | 11.449 | 11.971 | 13.626 |
| | 82 | KAPITALNI IZDATCI | 98.709 | 1.293.957 | 730.185 | 412.104 | 507.118 | 730.185 | 412.104 | 507.118 |
| | 821 | Izdaci za nabavu stalnih sredstava | 97.016 | 1.213.772 | 650.000 | 267.100 | 362.100 | 650.000 | 267.100 | 362.100 |
| | 823 | Otplate domaćeg pozajmljivanja | 1.692 | 80.185 | 80.185 | 145.004 | 145.018 | 80.185 | 145.004 | 145.018 |
| 40 | | Donacije | 58.188 | 751.569 | 473.522 | 462.307 | 406.152 | 473.522 | 462.307 | 406.152 |
| | 61 | TEKUĆI RASHODI | 23.099 | 11.749 | 4.250 | 4.250 | 4.250 | 4.250 | 4.250 | 4.250 |
| | 611 | Plaće i naknade troškova zaposlenih | | | | | | | | |

Dokument okvirnog proračuna Kantona Središnja Bosna za razdoblje 2023. – 2025.

| Izvor finan. | Ekonomski kod | Naziv rashoda i izdatka | Izvršenje 2021. | Proračun za 2022. | Zahtjev proračunskih korisnika | | | Granice rashoda i izdataka | | |
|--------------|---------------|----------------------------------------------|------------------|-------------------|--------------------------------|------------------|------------------|----------------------------|------------------|------------------|
| | | | | | 2023. | 2024. | 2025. | 2023. | 2024. | 2025. |
| 1 | 2 | 3 | 4 | 5 | 6 | 7 | 8 | 9 | 10 | 11 |
| | 612 | Doprinosi poslodavca i ostali doprinosi | | | | | | | | |
| | 613 | Izdaci za materijal, sitni inventar i usluge | 12.061 | 10.249 | 4.250 | 4.250 | 4.250 | 4.250 | 4.250 | 4.250 |
| | 614 | Tekući transferi i drugi tekući rashodi | 11.038 | 1.500 | | | | | | |
| | 615 | Kapitalni transferi | | | | | | | | |
| | 82 | KAPITALNI IZDATCI | 35.089 | 739.820 | 469.272 | 458.057 | 401.902 | 469.272 | 458.057 | 401.902 |
| | 821 | Izdaci za nabavu stalnih sredstava | 35.089 | 739.820 | 469.272 | 458.057 | 401.902 | 469.272 | 458.057 | 401.902 |
| 50 | | Primljeni tekući transferi | 2.948.913 | 2.502.938 | 2.439.730 | 2.408.627 | 2.342.839 | 2.439.730 | 2.408.627 | 2.342.839 |
| | 61 | TEKUĆI RASHODI | 2.751.631 | 1.915.938 | 1.929.705 | 1.918.500 | 1.918.500 | 1.929.705 | 1.918.500 | 1.918.500 |
| | 611 | Plaće i naknade troškova zaposlenih | 78.591 | 84.318 | 63.899 | 54.000 | 54.000 | 63.899 | 54.000 | 54.000 |
| | 612 | Doprinosi poslodavca i ostali doprinosi | 6.829 | 9.400 | 4.251 | 3.000 | 3.000 | 4.251 | 3.000 | 3.000 |
| | 613 | Izdaci za materijal, sitni inventar i usluge | 13.047 | 22.220 | 11.555 | 11.500 | 11.500 | 11.555 | 11.500 | 11.500 |
| | 614 | Tekući transferi i drugi tekući rashodi | 2.202.107 | 1.750.000 | 1.750.000 | 1.750.000 | 1.750.000 | 1.750.000 | 1.750.000 | 1.750.000 |
| | 615 | Kapitalni transferi | 451.058 | 50.000 | 100.000 | 100.000 | 100.000 | 100.000 | 100.000 | 100.000 |
| | 82 | KAPITALNI IZDATCI | 197.282 | 587.000 | 510.025 | 490.127 | 424.339 | 510.025 | 490.127 | 424.339 |
| | 821 | Izdaci za nabavu stalnih sredstava | 197.282 | 587.000 | 510.025 | 490.127 | 424.339 | 510.025 | 490.127 | 424.339 |
| 60 | | Primljeni kapitalni transferi | 182.615 | 300.000 | 527.000 | 490.000 | 485.000 | 527.000 | 490.000 | 485.000 |
| | 61 | TEKUĆI RASHODI | | | | | | | | |
| | 613 | Izdaci za materijal, sitni inventar i usluge | | | | | | | | |
| | 614 | Tekući transferi i drugi tekući rashodi | | | | | | | | |
| | 82 | KAPITALNI IZDATCI | 182.615 | 300.000 | 527.000 | 490.000 | 485.000 | 527.000 | 490.000 | 485.000 |
| | 821 | Izdaci za nabavu stalnih sredstava | 182.615 | 300.000 | 527.000 | 490.000 | 485.000 | 527.000 | 490.000 | 485.000 |
| 70 | | Namjenski primici | | | | | | | | |
| | 82 | KAPITALNI IZDATCI | | | | | | | | |
| | 821 | Izdaci za nabavu stalnih sredstava | | | | | | | | |
| | 822 | Izdaci za finacijsku imovinu | | | | | | | | |
| | | Broj zaposlenika | 5.375 | 5.386 | 5.007 | 5.007 | 5.007 | 5.411 | 5.411 | 5.411 |

Tablica 5.3: Proračunski zahtjevi i pregled predloženih gornjih granica rashoda po korisnicima za razdoblje od 2023. do 2025. godine, u KM

| Razdjel | Glava | Proračunski korisnik | Program | Izvor financ. | Ekonom. kod | Naziv | Izvršenje 2021. | Proračun za 2022. | Zahtjev proračunskih korisnika | | | Ograničenje rashoda i izdataka | | | Vrsta granice |
|---------|-------|----------------------|---------|---------------|-------------|-------------------------------------------------------------------------------|--------------------|--------------------|--------------------------------|--------------------|--------------------|--------------------------------|--------------------|--------------------|---------------|
| | | | | | | | | | 2023. | 2024. | 2025. | 2023. | 2024. | 2025. | |
| 1 | 2 | 3 | 4 | 5 | 6 | 7 | 8 | 9 | 10 | 11 | 12 | 13 | 14 | 15 | 16 |
| | | | | | | SVEUKUPNO | 217.629.761 | 239.463.400 | 247.913.348 | 250.495.555 | 263.561.610 | 260.627.263 | 269.222.012 | 284.781.355 | |
| 10 | | | | | | SABOR KANTONA SREDIŠNJA BOSNA I IZABRANI DUŽNOSNICI ZAKONODAVNE VLASTI | 2.881.097 | 3.282.600 | 3.683.125 | 3.877.400 | 4.079.900 | 3.463.400 | 3.596.500 | 3.775.400 | Gornja |
| | 01 | 0001 | | | | Sabor Kantona Središnja Bosna i izabrani dužnosnici zakonodavne vlasti | 2.720.194 | 3.086.500 | 3.487.025 | 3.681.300 | 3.883.800 | 3.221.900 | 3.343.500 | 3.506.000 | Gornja |
| | | | 2002 | | | Provođenje zakonodavne vlasti | 2.720.194 | 3.086.500 | 3.487.025 | 3.681.300 | 3.883.800 | 3.221.900 | 3.343.500 | 3.506.000 | Gornja |
| | | | | 10 | | Opći prihodi i primici | 2.720.194 | 3.086.500 | 3.487.025 | 3.681.300 | 3.883.800 | 3.221.900 | 3.343.500 | 3.506.000 | Gornja |
| | | | | | 61 | TEKUĆI RASHODI | 2.720.175 | 2.979.700 | 3.387.025 | 3.581.300 | 3.783.800 | 3.195.900 | 3.304.500 | 3.454.000 | Indikativna |
| | | | | | 611 | Plaće i naknade troškova zaposlenih | 1.086.668 | 1.151.000 | 1.457.525 | 1.594.000 | 1.738.000 | 1.306.600 | 1.354.000 | 1.436.600 | Indikativna |
| | | | | | 612 | Doprinosi poslodavca i ostali doprinosi | 101.344 | 107.600 | 123.700 | 130.000 | 136.000 | 125.700 | 130.000 | 138.100 | Indikativna |
| | | | | | 613 | Izdaci za materijal, sitni inventar i usluge | 529.163 | 648.100 | 710.800 | 747.300 | 784.800 | 690.600 | 704.500 | 718.700 | Indikativna |
| | | | | | 614 | Tekući transferi i drugi tekući rashodi | 1.003.000 | 1.073.000 | 1.095.000 | 1.110.000 | 1.125.000 | 1.073.000 | 1.116.000 | 1.160.600 | Indikativna |
| | | | | | 82 | KAPITALNI IZDATCI | 19 | 106.800 | 100.000 | 100.000 | 100.000 | 26.000 | 39.000 | 52.000 | Indikativna |
| | | | | | 821 | Izdaci za nabavu stalnih sredstava | 19 | 106.800 | 100.000 | 100.000 | 100.000 | 26.000 | 39.000 | 52.000 | Indikativna |
| | 02 | 0001 | | | | Stručna služba Sabora Kantona Središnja Bosna | 160.902 | 196.100 | 196.100 | 196.100 | 196.100 | 241.500 | 253.000 | 269.400 | Gornja |
| | | | 2006 | | | Opći poslovi za potrebe Sabora | 160.902 | 196.100 | 196.100 | 196.100 | 196.100 | 241.500 | 253.000 | 269.400 | Gornja |
| | | | | 10 | | Opći prihodi i primici | 160.902 | 196.100 | 196.100 | 196.100 | 196.100 | 241.500 | 253.000 | 269.400 | Gornja |
| | | | | | 61 | TEKUĆI RASHODI | 158.314 | 182.800 | 182.800 | 182.800 | 182.800 | 235.500 | 244.000 | 257.400 | Indikativna |
| | | | | | 611 | Plaće i naknade troškova zaposlenih | 125.706 | 132.900 | 132.900 | 132.900 | 132.900 | 174.500 | 181.000 | 191.900 | Indikativna |
| | | | | | 612 | Doprinosi poslodavca i ostali doprinosi | 11.225 | 12.300 | 12.300 | 12.300 | 12.300 | 15.300 | 15.800 | 16.800 | Indikativna |
| | | | | | 613 | Izdaci za materijal, sitni inventar i usluge | 21.383 | 37.600 | 37.600 | 37.600 | 37.600 | 45.700 | 47.200 | 48.700 | Indikativna |
| | | | | | 82 | KAPITALNI IZDATCI | 2.588 | 13.300 | 13.300 | 13.300 | 13.300 | 6.000 | 9.000 | 12.000 | Indikativna |
| | | | | | 821 | Izdaci za nabavu stalnih sredstava | 2.588 | 13.300 | 13.300 | 13.300 | 13.300 | 6.000 | 9.000 | 12.000 | Indikativna |

| Razdjel | Glava | Proračunski korisnik | Program | Izvor financ. | Ekonom. kod | Naziv | Izvršenje 2021. | Proračun za 2022. | Zahtjev proračunskih korisnika | | | Ograničenje rashoda i izdataka | | | Vrsta granice |
|---------|-------|----------------------|---------|---------------|-------------|-------------------------------------------------|------------------|-------------------|--------------------------------|------------------|------------------|--------------------------------|------------------|------------------|---------------|
| | | | | | | | | | 2023. | 2024. | 2025. | 2023. | 2024. | 2025. | |
| 1 | 2 | 3 | 4 | 5 | 6 | 7 | 8 | 9 | 10 | 11 | 12 | 13 | 14 | 15 | 16 |
| 11 | | | | | | VLADA KANTONA SREDIŠNJA BOSNA | 2.656.717 | 3.833.118 | 3.692.973 | 3.338.700 | 3.611.100 | 3.605.000 | 3.441.500 | 3.630.800 | Indikativna |
| | 01 | 0001 | | | | Ured predsjednika Vlade Kantona Središnja Bosna | 415.991 | 270.100 | 418.700 | 377.900 | 405.900 | 303.100 | 315.300 | 334.000 | Gornja |
| | | | 2003 | | | Podrška radu Premijera i Vlade SBK | 415.991 | 270.100 | 418.700 | 377.900 | 405.900 | 303.100 | 315.300 | 334.000 | Gornja |
| | | | | 10 | | Opći prihodi i primici | 415.991 | 270.100 | 418.700 | 377.900 | 405.900 | 303.100 | 315.300 | 334.000 | Gornja |
| | | | | | 61 | TEKUĆI RASHODI | 415.991 | 266.600 | 323.700 | 367.900 | 390.900 | 298.100 | 307.800 | 324.000 | Indikativna |
| | | | | | 611 | Plaće i naknade troškova zaposlenih | 180.541 | 184.800 | 226.500 | 261.500 | 261.500 | 210.800 | 218.400 | 231.800 | Indikativna |
| | | | | | 612 | Doprinosi poslodavca i ostali doprinosi | 16.411 | 17.500 | 21.800 | 25.100 | 25.100 | 20.100 | 20.800 | 22.100 | Indikativna |
| | | | | | 613 | Izdaci za materijal, sitni inventar i usluge | 37.039 | 64.300 | 75.400 | 81.300 | 104.300 | 67.200 | 68.600 | 70.100 | Indikativna |
| | | | | | 614 | Tekući transferi i drugi tekući rashodi | 182.000 | 0 | 0 | 0 | 0 | 0 | 0 | 0 | Indikativna |

Dokument okvirnog proračuna Kantona Središnja Bosna za razdoblje 2023. – 2025.

| Razdjel | Glava | Proračunski korisnik | Program | Izvor finans. | Ekonom. kod | Naziv | Izvršenje 2021. | Proračun za 2022. | Zahtjev proračunskih korisnika | | | Ograničenje rashoda i izdataka | | | |
|---------|-------|----------------------|---------|---------------|-------------|------------------------------------------------------------------------------------|------------------|-------------------|--------------------------------|------------------|------------------|--------------------------------|------------------|------------------|--------------------|
| | | | | | | | | | 2023. | 2024. | 2025. | 2023. | 2024. | 2025. | Vrsta granice |
| 1 | 2 | 3 | 4 | 5 | 6 | 7 | 8 | 9 | 10 | 11 | 12 | 13 | 14 | 15 | 16 |
| | | | | | 82 | KAPITALNI IZDATCI | 0 | 3.500 | 95.000 | 10.000 | 15.000 | 5.000 | 7.500 | 10.000 | Indikativna |
| | | | | | 821 | Izdaci za nabavu stalnih sredstava | 0 | 3.500 | 95.000 | 10.000 | 15.000 | 5.000 | 7.500 | 10.000 | Indikativna |
| | 02 | 0001 | | | | Stručna služba Vlade Kantona Središnja Bosna | 377.705 | 267.300 | 355.700 | 361.700 | 370.900 | 370.000 | 383.800 | 402.500 | Gornja |
| | | | 2001 | | | Podrška radu Vlade | 377.705 | 267.300 | 355.700 | 361.700 | 370.900 | 370.000 | 383.800 | 402.500 | Gornja |
| | | | | 10 | | <i>Opći prihodi i primici</i> | <i>377.705</i> | <i>267.300</i> | <i>355.700</i> | <i>361.700</i> | <i>370.900</i> | <i>370.000</i> | <i>383.800</i> | <i>402.500</i> | Gornja |
| | | | | | 61 | TEKUĆI RASHODI | 375.190 | 265.700 | 351.700 | 356.700 | 365.400 | 364.000 | 374.800 | 390.500 | Indikativna |
| | | | | | 611 | Plaće i naknade troškova zaposlenih | 154.675 | 156.500 | 166.000 | 171.000 | 178.000 | 177.700 | 184.300 | 195.500 | Indikativna |
| | | | | | 612 | Doprinosi poslodavca i ostali doprinosi | 13.220 | 13.900 | 16.000 | 16.000 | 17.000 | 16.000 | 16.600 | 17.600 | Indikativna |
| | | | | | 613 | Izdaci za materijal, sitni inventar i usluge | 75.294 | 95.300 | 169.700 | 169.700 | 170.400 | 170.300 | 173.900 | 177.400 | Indikativna |
| | | | | | 614 | Tekući transferi i drugi tekući rashodi | 132.000 | 0 | 0 | 0 | 0 | 0 | 0 | 0 | Indikativna |
| | | | | | 82 | KAPITALNI IZDATCI | 2.515 | 1.600 | 4.000 | 5.000 | 5.500 | 6.000 | 9.000 | 12.000 | Indikativna |
| | | | | | 821 | Izdaci za nabavu stalnih sredstava | 2.515 | 1.600 | 4.000 | 5.000 | 5.500 | 6.000 | 9.000 | 12.000 | Indikativna |
| | 03 | 0001 | | | | Služba za zajedničke poslove tijela Kantona Središnja Bosna | 1.083.015 | 2.405.098 | 1.876.200 | 1.511.800 | 1.706.200 | 1.862.600 | 1.626.200 | 1.706.700 | Gornja |
| | | | 2004 | | | Tehnička podrška za rad kantonalnih organa uprave | 1.083.015 | 2.405.098 | 1.876.200 | 1.511.800 | 1.706.200 | 1.862.600 | 1.626.200 | 1.706.700 | Gornja |
| | | | | 10 | | <i>Opći prihodi i primici</i> | <i>1.079.715</i> | <i>1.412.098</i> | <i>1.576.200</i> | <i>1.511.800</i> | <i>1.706.200</i> | <i>1.562.600</i> | <i>1.626.200</i> | <i>1.706.700</i> | Gornja |
| | | | | | 61 | TEKUĆI RASHODI | 1.072.712 | 1.409.098 | 1.553.200 | 1.500.800 | 1.695.200 | 1.536.600 | 1.587.200 | 1.654.700 | Indikativna |
| | | | | | 611 | Plaće i naknade troškova zaposlenih | 464.894 | 507.901 | 557.000 | 576.000 | 581.000 | 568.100 | 589.300 | 624.700 | Indikativna |
| | | | | | 612 | Doprinosi poslodavca i ostali doprinosi | 40.116 | 43.600 | 49.000 | 51.000 | 51.000 | 50.000 | 51.700 | 54.900 | Indikativna |
| | | | | | 613 | Izdaci za materijal, sitni inventar i usluge | 567.702 | 557.597 | 647.200 | 573.800 | 763.200 | 618.500 | 634.200 | 650.600 | Indikativna |
| | | | | | 615 | Kapitalni transferi | 0 | 300.000 | 300.000 | 300.000 | 300.000 | 300.000 | 312.000 | 324.500 | Indikativna |
| | | | | | 82 | KAPITALNI IZDATCI | 7.004 | 3.000 | 23.000 | 11.000 | 11.000 | 26.000 | 39.000 | 52.000 | Indikativna |
| | | | | | 821 | Izdaci za nabavu stalnih sredstava | 7.004 | 3.000 | 23.000 | 11.000 | 11.000 | 26.000 | 39.000 | 52.000 | Indikativna |
| | | | | 30 | | <i>Namjenski prihodi</i> | <i>3.300</i> | <i>993.000</i> | <i>300.000</i> | <i>0</i> | <i>0</i> | <i>300.000</i> | <i>0</i> | <i>0</i> | Indikativna |
| | | | | | 61 | TEKUĆI RASHODI | 3.300 | 50.000 | 0 | 0 | 0 | 0 | 0 | 0 | Indikativna |
| | | | | | 613 | Izdaci za materijal, sitni inventar i usluge | 3.300 | 50.000 | 0 | 0 | 0 | 0 | 0 | 0 | Indikativna |
| | | | | | 82 | KAPITALNI IZDATCI | 0 | 943.000 | 300.000 | 0 | 0 | 300.000 | 0 | 0 | Indikativna |
| | | | | | 821 | Izdaci za nabavu stalnih sredstava | 0 | 943.000 | 300.000 | 0 | 0 | 300.000 | 0 | 0 | Indikativna |
| | 04 | 0001 | | | | Ured za zakonodavstvo Vlade Kantona Središnja Bosna | 82.212 | 92.520 | 117.600 | 137.000 | 140.100 | 114.900 | 119.600 | 127.300 | Gornja |
| | | | 2005 | | | Usklađivanje pravnih akata s Ustavom kantona | 82.212 | 92.520 | 117.600 | 137.000 | 140.100 | 114.900 | 119.600 | 127.300 | Gornja |
| | | | | 10 | | <i>Opći prihodi i primici</i> | <i>82.212</i> | <i>92.520</i> | <i>117.600</i> | <i>137.000</i> | <i>140.100</i> | <i>114.900</i> | <i>119.600</i> | <i>127.300</i> | Gornja |
| | | | | | 61 | TEKUĆI RASHODI | 80.860 | 91.020 | 113.600 | 133.000 | 135.100 | 112.900 | 116.600 | 123.300 | Indikativna |
| | | | | | 611 | Plaće i naknade troškova zaposlenih | 67.548 | 71.900 | 90.000 | 108.500 | 108.500 | 91.900 | 95.100 | 100.900 | Indikativna |
| | | | | | 612 | Doprinosi poslodavca i ostali doprinosi | 6.472 | 7.300 | 8.600 | 8.600 | 10.600 | 8.900 | 9.200 | 9.800 | Indikativna |
| | | | | | 613 | Izdaci za materijal, sitni inventar i usluge | 6.839 | 11.820 | 15.000 | 15.900 | 16.000 | 12.100 | 12.300 | 12.600 | Indikativna |
| | | | | | 82 | KAPITALNI IZDATCI | 1.352 | 1.500 | 4.000 | 4.000 | 5.000 | 2.000 | 3.000 | 4.000 | Indikativna |
| | | | | | 821 | Izdaci za nabavu stalnih sredstava | 1.352 | 1.500 | 4.000 | 4.000 | 5.000 | 2.000 | 3.000 | 4.000 | Indikativna |
| | 05 | 0001 | | | | Ured za javne nabave za potrebe korisnika Proračuna Kantona Središnja Bosna | 397.092 | 471.000 | 566.473 | 577.600 | 584.100 | 580.100 | 604.800 | 642.400 | Gornja |

Dokument okvirnog proračuna Kantona Središnja Bosna za razdoblje 2023. – 2025.

| Razdjel | Glava | Proračunski korisnik | Program | Izvor financ. | Ekonom. kod | Naziv | Izvršenje 2021. | Proračun za 2022. | Zahtjev proračunskih korisnika | | | Ograničenje rashoda i izdataka | | | Vrsta granice |
|---------|-------|----------------------|---------|---------------|-------------|---------------------------------------------------------------------------------------------------------------------------|-----------------|-------------------|--------------------------------|----------------|----------------|--------------------------------|----------------|----------------|---------------|
| | | | | | | | | | 2023. | 2024. | 2025. | 2023. | 2024. | 2025. | |
| 1 | 2 | 3 | 4 | 5 | 6 | 7 | 8 | 9 | 10 | 11 | 12 | 13 | 14 | 15 | 16 |
| | | | 2009 | | | Javna nabava | 397.092 | 471.000 | 566.473 | 577.600 | 584.100 | 580.100 | 604.800 | 642.400 | Gornja |
| | | | | 10 | | Opći prihodi i primici | 397.092 | 471.000 | 566.473 | 577.600 | 584.100 | 580.100 | 604.800 | 642.400 | Gornja |
| | | | | | 61 | TEKUĆI RASHODI | 395.882 | 467.900 | 561.473 | 571.600 | 578.000 | 568.100 | 586.800 | 618.400 | Indikativna |
| | | | | | 611 | Plaće i naknade troškova zaposlenih | 284.826 | 335.700 | 411.233 | 414.000 | 418.500 | 427.400 | 442.900 | 470.000 | Indikativna |
| | | | | | 612 | Doprinosi poslodavca i ostali doprinosi | 26.321 | 30.400 | 37.240 | 38.500 | 38.000 | 40.800 | 42.200 | 44.900 | Indikativna |
| | | | | | 613 | Izdaci za materijal, sitni inventar i usluge | 84.735 | 101.800 | 113.000 | 119.100 | 121.500 | 99.900 | 101.700 | 103.500 | Indikativna |
| | | | | | 82 | KAPITALNI IZDATCI | 1.210 | 3.100 | 5.000 | 6.000 | 6.100 | 12.000 | 18.000 | 24.000 | Indikativna |
| | | | | | 821 | Izdaci za nabavu stalnih sredstava | 1.210 | 3.100 | 5.000 | 6.000 | 6.100 | 12.000 | 18.000 | 24.000 | Indikativna |
| | 06 | 0001 | | | | Ured za europske integracije, fondove, odnose s javnošću i kvalitete prema međunarodnom standardu Kantona Središnja Bosna | 300.702 | 327.100 | 358.300 | 372.700 | 403.900 | 374.300 | 391.800 | 417.900 | Gornja |
| | | | 2007 | | | Usklađivanje sa zakonodavstvom EU i upravljanje pretpristupnim fondovima | 300.702 | 327.100 | 358.300 | 372.700 | 403.900 | 374.300 | 391.800 | 417.900 | Gornja |
| | | | | 10 | | Opći prihodi i primici | 300.702 | 327.100 | 358.300 | 372.700 | 403.900 | 374.300 | 391.800 | 417.900 | Gornja |
| | | | | | 61 | TEKUĆI RASHODI | 300.702 | 327.100 | 355.300 | 368.700 | 400.400 | 364.300 | 376.800 | 397.900 | Indikativna |
| | | | | | 611 | Plaće i naknade troškova zaposlenih | 252.831 | 261.100 | 275.000 | 276.000 | 287.000 | 293.700 | 304.400 | 323.000 | Indikativna |
| | | | | | 612 | Doprinosi poslodavca i ostali doprinosi | 23.145 | 25.200 | 27.000 | 28.000 | 28.000 | 28.000 | 29.000 | 30.800 | Indikativna |
| | | | | | 613 | Izdaci za materijal, sitni inventar i usluge | 24.726 | 40.800 | 53.300 | 64.700 | 85.400 | 42.600 | 43.400 | 44.100 | Indikativna |
| | | | | | 82 | KAPITALNI IZDATCI | 0 | 0 | 3.000 | 4.000 | 3.500 | 10.000 | 15.000 | 20.000 | Indikativna |
| | | | | | 821 | Izdaci za nabavu stalnih sredstava | 0 | 0 | 3.000 | 4.000 | 3.500 | 10.000 | 15.000 | 20.000 | Indikativna |

| Razdjel | Glava | Proračunski korisnik | Program | Izvor financ. | Ekonom. kod | Naziv | Izvršenje 2021. | Proračun za 2022. | Zahtjev proračunskih korisnika | | | Ograničenje rashoda i izdataka | | | Vrsta granice |
|---------|-------|----------------------|---------|---------------|-------------|----------------------------------------------|-------------------|-------------------|--------------------------------|-------------------|-------------------|--------------------------------|-------------------|-------------------|---------------|
| | | | | | | | | | 2023. | 2024. | 2025. | 2023. | 2024. | 2025. | |
| 1 | 2 | 3 | 4 | 5 | 6 | 7 | 8 | 9 | 10 | 11 | 12 | 13 | 14 | 15 | 16 |
| 12 | | | | | | MINISTARSTVO UNUTARNJIH POSLOVA | 37.403.400 | 43.142.200 | 47.789.780 | 48.827.000 | 49.614.000 | 47.634.600 | 49.690.500 | 52.553.400 | Indikativna |
| | 01 | 0001 | | | | Ministarstvo unutarnjih poslova | 37.403.400 | 43.142.200 | 47.789.780 | 48.827.000 | 49.614.000 | 47.634.600 | 49.690.500 | 52.553.400 | Indikativna |
| | | | 2401 | | | Javni red i mir, sigurnost u prometu | 29.859.178 | 34.358.200 | 38.700.570 | 39.304.750 | 40.049.000 | 38.588.473 | 40.044.200 | 42.470.100 | Indikativna |
| | | | | 10 | | Opći prihodi i primici | 29.827.338 | 34.148.200 | 38.489.570 | 39.092.750 | 39.835.000 | 38.377.473 | 39.832.200 | 42.256.100 | Gornja |
| | | | | | 61 | TEKUĆI RASHODI | 28.539.173 | 32.590.800 | 36.239.570 | 36.662.750 | 37.585.000 | 36.790.200 | 37.860.400 | 40.023.100 | Indikativna |
| | | | | | 611 | Plaće i naknade troškova zaposlenih | 22.236.650 | 24.638.700 | 25.870.656 | 26.700.000 | 27.200.000 | 27.602.700 | 28.591.400 | 30.333.700 | Indikativna |
| | | | | | 612 | Doprinosi poslodavca i ostali doprinosi | 3.316.259 | 3.694.700 | 3.879.414 | 4.000.000 | 4.200.000 | 4.172.600 | 4.292.100 | 4.578.000 | Indikativna |
| | | | | | 613 | Izdaci za materijal, sitni inventar i usluge | 2.975.230 | 4.245.400 | 6.489.500 | 5.962.750 | 6.185.000 | 5.014.900 | 4.976.900 | 5.111.400 | Indikativna |
| | | | | | 616 | Izdaci za kamate | 11.034 | 12.000 | 0 | 0 | 0 | 0 | 0 | 0 | Indikativna |
| | | | | | 82 | KAPITALNI IZDATCI | 1.288.165 | 1.557.400 | 2.250.000 | 2.430.000 | 2.250.000 | 1.587.273 | 1.971.800 | 2.233.000 | Indikativna |
| | | | | | 821 | Izdaci za nabavu stalnih sredstava | 1.288.165 | 1.557.400 | 2.250.000 | 2.430.000 | 2.250.000 | 1.587.273 | 1.971.800 | 2.233.000 | Indikativna |
| | | | | 20 | | Vlastiti prihodi | 31.840 | 210.000 | 211.000 | 212.000 | 214.000 | 211.000 | 212.000 | 214.000 | Indikativna |
| | | | | | 61 | TEKUĆI RASHODI | 2.070 | 10.000 | 11.000 | 12.000 | 14.000 | 11.000 | 12.000 | 14.000 | Indikativna |
| | | | | | 613 | Izdaci za materijal, sitni inventar i usluge | 2.070 | 10.000 | 11.000 | 12.000 | 14.000 | 11.000 | 12.000 | 14.000 | Indikativna |
| | | | | | 82 | KAPITALNI IZDATCI | 29.771 | 200.000 | 200.000 | 200.000 | 200.000 | 200.000 | 200.000 | 200.000 | Indikativna |

Dokument okvirnog proračuna Kantona Središnja Bosna za razdoblje 2023. – 2025.

| Razdjel | Glava | Proračunski korisnik | Program | Izvor financ. | Ekonom. kod | Naziv | Izvršenje 2021. | Proračun za 2022. | Zahtjev proračunskih korisnika | | | Ograničenje rashoda i izdataka | | | Vrsta granice |
|---------|-------|----------------------|---------|---------------|-------------|----------------------------------------------|------------------|-------------------|--------------------------------|------------------|------------------|--------------------------------|------------------|-------------------|--------------------|
| | | | | | | | | | 2023. | 2024. | 2025. | 2023. | 2024. | 2025. | |
| 1 | 2 | 3 | 4 | 5 | 6 | 7 | 8 | 9 | 10 | 11 | 12 | 13 | 14 | 15 | 16 |
| | | | | | 821 | Izdaci za nabavu stalnih sredstava | 29.771 | 200.000 | 200.000 | 200.000 | 200.000 | 200.000 | 200.000 | 200.000 | Indikativna |
| | | | | 30 | | <i>Namjenski prihodi</i> | 0 | 0 | 0 | 0 | 0 | 0 | 0 | 0 | <i>Indikativna</i> |
| | | | | | 82 | KAPITALNI IZDATCI | 0 | 0 | 0 | 0 | 0 | 0 | 0 | 0 | Indikativna |
| | | | | | 821 | Izdaci za nabavu stalnih sredstava | 0 | 0 | 0 | 0 | 0 | 0 | 0 | 0 | Indikativna |
| | | | 2402 | | | Pružanje usluga građanima | 7.544.222 | 8.784.000 | 9.089.210 | 9.522.250 | 9.565.000 | 9.046.127 | 9.646.300 | 10.083.300 | Indikativna |
| | | | | 10 | | <i>Opći prihodi i primici</i> | 7.529.337 | 8.684.000 | 8.989.210 | 9.422.250 | 9.465.000 | 8.946.127 | 9.546.300 | 9.983.300 | <i>Gornja</i> |
| | | | | | 61 | TEKUĆI RASHODI | 6.745.553 | 7.736.400 | 8.489.210 | 8.882.250 | 9.065.000 | 8.593.400 | 9.108.100 | 9.586.300 | Indikativna |
| | | | | | 611 | Plaće i naknade troškova zaposlenih | 5.559.162 | 6.159.700 | 6.467.664 | 6.700.000 | 6.820.000 | 6.900.700 | 7.174.600 | 7.605.700 | Indikativna |
| | | | | | 612 | Doprinosi poslodavca i ostali doprinosi | 368.473 | 410.500 | 431.046 | 470.000 | 475.000 | 463.600 | 504.300 | 517.800 | Indikativna |
| | | | | | 613 | Izdaci za materijal, sitni inventar i usluge | 815.158 | 1.163.200 | 1.590.500 | 1.712.250 | 1.770.000 | 1.229.100 | 1.429.200 | 1.462.800 | Indikativna |
| | | | | | 616 | Izdaci za kamate | 2.759 | 3.000 | 0 | 0 | 0 | 0 | 0 | 0 | Indikativna |
| | | | | | 82 | KAPITALNI IZDATCI | 783.784 | 947.600 | 500.000 | 540.000 | 400.000 | 352.727 | 438.200 | 397.000 | Indikativna |
| | | | | | 821 | Izdaci za nabavu stalnih sredstava | 783.784 | 947.600 | 500.000 | 540.000 | 400.000 | 352.727 | 438.200 | 397.000 | Indikativna |
| | | | | 20 | | <i>Vlastiti prihodi</i> | 14.885 | 100.000 | 100.000 | 100.000 | 100.000 | 100.000 | 100.000 | 100.000 | <i>Indikativna</i> |
| | | | | | 61 | TEKUĆI RASHODI | 0 | 0 | 0 | 0 | 0 | 0 | 0 | 0 | Indikativna |
| | | | | | 613 | Izdaci za materijal, sitni inventar i usluge | 0 | 0 | 0 | 0 | 0 | 0 | 0 | 0 | Indikativna |
| | | | | | 82 | KAPITALNI IZDATCI | 14.885 | 100.000 | 100.000 | 100.000 | 100.000 | 100.000 | 100.000 | 100.000 | Indikativna |
| | | | | | 821 | Izdaci za nabavu stalnih sredstava | 14.885 | 100.000 | 100.000 | 100.000 | 100.000 | 100.000 | 100.000 | 100.000 | Indikativna |

| Razdjel | Glava | Proračunski korisnik | Program | Izvor financ. | Ekonom. kod | Naziv | Izvršenje 2021. | Proračun za 2022. | Zahtjev proračunskih korisnika | | | Ograničenje rashoda i izdataka | | | Vrsta granice |
|---------|-------|----------------------|---------|---------------|-------------|----------------------------------------------|-------------------|-------------------|--------------------------------|-------------------|-------------------|--------------------------------|-------------------|-------------------|--------------------|
| | | | | | | | | | 2023. | 2024. | 2025. | 2023. | 2024. | 2025. | |
| 1 | 2 | 3 | 4 | 5 | 6 | 7 | 8 | 9 | 10 | 11 | 12 | 13 | 14 | 15 | 16 |
| 13 | | | | | | MINISTARSTVO PRAVOSUĐA I UPRAVE | 15.925.207 | 18.589.026 | 20.340.218 | 19.882.775 | 21.227.416 | 19.181.805 | 19.398.500 | 20.622.900 | Indikativna |
| | 01 | 0001 | | | | Ministarstvo pravosuđa i uprave | 1.757.599 | 2.492.770 | 3.131.250 | 1.059.500 | 1.076.250 | 1.632.000 | 1.073.500 | 1.130.000 | Gornja |
| | | | 2014 | | | Koordinacija i upravljanje pravosuđem | 1.757.599 | 2.492.770 | 3.131.250 | 1.059.500 | 1.076.250 | 1.632.000 | 1.073.500 | 1.130.000 | Gornja |
| | | | | 10 | | <i>Opći prihodi i primici</i> | 1.757.599 | 2.489.670 | 3.128.050 | 1.056.200 | 1.072.850 | 1.628.800 | 1.070.200 | 1.126.600 | <i>Gornja</i> |
| | | | | | 61 | TEKUĆI RASHODI | 1.363.745 | 2.426.170 | 1.617.050 | 1.045.200 | 1.061.850 | 1.614.800 | 1.049.200 | 1.098.600 | Indikativna |
| | | | | | 611 | Plaće i naknade troškova zaposlenih | 458.095 | 478.700 | 502.000 | 524.000 | 536.000 | 545.200 | 565.800 | 599.600 | Indikativna |
| | | | | | 612 | Doprinosi poslodavca i ostali doprinosi | 36.810 | 43.100 | 46.100 | 47.100 | 47.100 | 46.500 | 48.100 | 51.100 | Indikativna |
| | | | | | 613 | Izdaci za materijal, sitni inventar i usluge | 169.623 | 219.370 | 258.950 | 260.100 | 260.750 | 238.100 | 242.900 | 247.900 | Indikativna |
| | | | | | 614 | Tekući transferi i drugi tekući rashodi | 699.217 | 1.685.000 | 810.000 | 214.000 | 218.000 | 785.000 | 192.400 | 200.000 | Indikativna |
| | | | | | 82 | KAPITALNI IZDATCI | 393.855 | 63.500 | 1.511.000 | 11.000 | 11.000 | 14.000 | 21.000 | 28.000 | Indikativna |
| | | | | | 821 | Izdaci za nabavu stalnih sredstava | 393.855 | 63.500 | 1.511.000 | 11.000 | 11.000 | 14.000 | 21.000 | 28.000 | Indikativna |
| | | | | 20 | | <i>Vlastiti prihodi</i> | 0 | 3.100 | 3.200 | 3.300 | 3.400 | 3.200 | 3.300 | 3.400 | <i>Indikativna</i> |
| | | | | | 61 | TEKUĆI RASHODI | 0 | 3.100 | 3.200 | 3.300 | 3.400 | 3.200 | 3.300 | 3.400 | Indikativna |
| | | | | | 613 | Izdaci za materijal, sitni inventar i usluge | 0 | 3.100 | 3.200 | 3.300 | 3.400 | 3.200 | 3.300 | 3.400 | Indikativna |
| | 02 | 0001 | | | | Kantonalni sud u Novom Travniku | 2.097.770 | 2.512.738 | 3.007.925 | 3.661.973 | 3.936.142 | 2.751.705 | 2.855.800 | 3.031.900 | Gornja |
| | | | 2013 | | | Vođenje sudskih postupaka | 2.097.770 | 2.512.738 | 3.007.925 | 3.661.973 | 3.936.142 | 2.751.705 | 2.855.800 | 3.031.900 | Gornja |

Dokument okvirnog proračuna Kantona Središnja Bosna za razdoblje 2023. – 2025.

| Razdjel | Glava | Proračunski korisnik | Program | Izvor financ. | Ekonom. kod | Naziv | Izvršenje 2021. | Proračun za 2022. | Zahtjev proračunskih korisnika | | | Ograničenje rashoda i izdataka | | | |
|---------|-------|----------------------|---------|---------------|-------------|------------------------------------------------------------------------------------|------------------|-------------------|--------------------------------|------------------|------------------|--------------------------------|------------------|------------------|--------------------|
| | | | | | | | | | 2023. | 2024. | 2025. | 2023. | 2024. | 2025. | Vrsta granice |
| 1 | 2 | 3 | 4 | 5 | 6 | 7 | 8 | 9 | 10 | 11 | 12 | 13 | 14 | 15 | 16 |
| | | | | 10 | | <i>Opći prihodi i primici</i> | 2.050.844 | 2.462.918 | 2.995.120 | 3.660.273 | 3.934.342 | 2.738.900 | 2.854.100 | 3.030.100 | Gornja |
| | | | | 61 | | TEKUĆI RASHODI | 2.042.553 | 2.393.433 | 2.916.320 | 3.490.273 | 3.760.442 | 2.691.900 | 2.783.600 | 2.936.100 | Indikativna |
| | | | | 611 | | Plaće i naknade troškova zaposlenih | 1.604.570 | 1.790.232 | 2.238.898 | 2.694.138 | 2.899.684 | 2.012.400 | 2.085.300 | 2.212.700 | Indikativna |
| | | | | 612 | | Doprinosi poslodavca i ostali doprinosi | 154.465 | 179.400 | 202.594 | 246.540 | 265.832 | 193.900 | 200.600 | 213.200 | Indikativna |
| | | | | 613 | | Izdaci za materijal, sitni inventar i usluge | 283.517 | 423.801 | 474.828 | 549.595 | 594.926 | 485.600 | 497.700 | 510.200 | Indikativna |
| | | | | 82 | | KAPITALNI IZDATCI | 8.290 | 69.485 | 78.800 | 170.000 | 173.900 | 47.000 | 70.500 | 94.000 | Indikativna |
| | | | | 821 | | Izdaci za nabavu stalnih sredstava | 8.290 | 69.485 | 78.800 | 170.000 | 173.900 | 47.000 | 70.500 | 94.000 | Indikativna |
| | | | | 20 | | <i>Vlastiti prihodi</i> | 0 | 1.500 | 1.600 | 1.700 | 1.800 | 1.600 | 1.700 | 1.800 | Indikativna |
| | | | | 61 | | TEKUĆI RASHODI | 0 | 1.500 | 1.600 | 1.700 | 1.800 | 1.600 | 1.700 | 1.800 | Indikativna |
| | | | | 613 | | Izdaci za materijal, sitni inventar i usluge | 0 | 1.500 | 1.600 | 1.700 | 1.800 | 1.600 | 1.700 | 1.800 | Indikativna |
| | | | | 50 | | <i>Primljeni tekući transferi</i> | 46.927 | 48.320 | 11.205 | 0 | 0 | 11.205 | 0 | 0 | Indikativna |
| | | | | 61 | | TEKUĆI RASHODI | 46.927 | 48.320 | 11.205 | 0 | 0 | 11.205 | 0 | 0 | Indikativna |
| | | | | 611 | | Plaće i naknade troškova zaposlenih | 42.947 | 38.800 | 9.899 | 0 | 0 | 9.899 | 0 | 0 | Indikativna |
| | | | | 612 | | Doprinosi poslodavca i ostali doprinosi | 3.861 | 5.900 | 1.251 | 0 | 0 | 1.251 | 0 | 0 | Indikativna |
| | | | | 613 | | Izdaci za materijal, sitni inventar i usluge | 118 | 3.620 | 55 | 0 | 0 | 55 | 0 | 0 | Indikativna |
| 03 | 0001 | | | | | Kantonalno tužiteljstvo | 1.803.072 | 2.106.218 | 2.183.785 | 2.183.785 | 2.235.145 | 2.321.700 | 2.422.000 | 2.576.900 | Indikativna |
| | | | 2015 | | | Suzbijanje korupcije i organiziranog kriminaliteta i drugih krivičnih djela | 1.803.072 | 2.106.218 | 2.183.785 | 2.183.785 | 2.235.145 | 2.321.700 | 2.422.000 | 2.576.900 | Indikativna |
| | | | | 10 | | <i>Opći prihodi i primici</i> | 1.761.576 | 2.049.600 | 2.121.785 | 2.121.785 | 2.173.145 | 2.259.700 | 2.360.000 | 2.514.900 | Gornja |
| | | | | 61 | | TEKUĆI RASHODI | 1.753.971 | 1.978.900 | 2.086.785 | 2.086.785 | 2.138.145 | 2.215.700 | 2.294.000 | 2.426.900 | Indikativna |
| | | | | 611 | | Plaće i naknade troškova zaposlenih | 1.424.558 | 1.621.800 | 1.662.785 | 1.662.785 | 1.687.145 | 1.816.500 | 1.882.300 | 1.997.400 | Indikativna |
| | | | | 612 | | Doprinosi poslodavca i ostali doprinosi | 132.805 | 152.900 | 155.000 | 155.000 | 158.000 | 176.100 | 182.200 | 193.500 | Indikativna |
| | | | | 613 | | Izdaci za materijal, sitni inventar i usluge | 196.608 | 204.200 | 269.000 | 269.000 | 293.000 | 223.100 | 229.500 | 236.000 | Indikativna |
| | | | | 82 | | KAPITALNI IZDATCI | 7.605 | 70.700 | 35.000 | 35.000 | 35.000 | 44.000 | 66.000 | 88.000 | Indikativna |
| | | | | 821 | | Izdaci za nabavu stalnih sredstava | 7.605 | 70.700 | 35.000 | 35.000 | 35.000 | 44.000 | 66.000 | 88.000 | Indikativna |
| | | | | 20 | | <i>Vlastiti prihodi</i> | 0 | 2.000 | 2.000 | 2.000 | 2.000 | 2.000 | 2.000 | 2.000 | Indikativna |
| | | | | 61 | | TEKUĆI RASHODI | 0 | 2.000 | 2.000 | 2.000 | 2.000 | 2.000 | 2.000 | 2.000 | Indikativna |
| | | | | 613 | | Izdaci za materijal, sitni inventar i usluge | 0 | 2.000 | 2.000 | 2.000 | 2.000 | 2.000 | 2.000 | 2.000 | Indikativna |
| | | | | 50 | | <i>Primljeni tekući transferi</i> | 41.496 | 54.618 | 60.000 | 60.000 | 60.000 | 60.000 | 60.000 | 60.000 | Indikativna |
| | | | | 61 | | TEKUĆI RASHODI | 41.496 | 54.618 | 60.000 | 60.000 | 60.000 | 60.000 | 60.000 | 60.000 | Indikativna |
| | | | | 611 | | Plaće i naknade troškova zaposlenih | 35.643 | 45.518 | 54.000 | 54.000 | 54.000 | 54.000 | 54.000 | 54.000 | Indikativna |
| | | | | 612 | | Doprinosi poslodavca i ostali doprinosi | 2.967 | 3.500 | 3.000 | 3.000 | 3.000 | 3.000 | 3.000 | 3.000 | Indikativna |
| | | | | 613 | | Izdaci za materijal, sitni inventar i usluge | 2.885 | 5.600 | 3.000 | 3.000 | 3.000 | 3.000 | 3.000 | 3.000 | Indikativna |
| 05 | 0001 | | | | | Kantonalno javno pravobraniteljstvo | 260.873 | 297.923 | 316.800 | 324.100 | 310.300 | 337.800 | 353.000 | 375.900 | Gornja |
| | | | 2013 | | | Vođenje sudskih postupaka | 260.873 | 297.923 | 316.800 | 324.100 | 310.300 | 337.800 | 353.000 | 375.900 | Gornja |
| | | | | 10 | | <i>Opći prihodi i primici</i> | 260.873 | 297.923 | 316.800 | 324.100 | 310.300 | 337.800 | 353.000 | 375.900 | Gornja |
| | | | | 61 | | TEKUĆI RASHODI | 260.273 | 295.623 | 312.000 | 318.700 | 304.900 | 329.800 | 341.000 | 359.900 | Indikativna |
| | | | | 611 | | Plaće i naknade troškova zaposlenih | 206.024 | 232.458 | 245.300 | 250.500 | 236.700 | 259.900 | 269.400 | 285.700 | Indikativna |
| | | | | 612 | | Doprinosi poslodavca i ostali doprinosi | 19.073 | 20.700 | 21.000 | 21.000 | 21.000 | 24.400 | 25.300 | 26.900 | Indikativna |

Dokument okvirnog proračuna Kantona Središnja Bosna za razdoblje 2023. – 2025.

| Razdjel | Glava | Proračunski korisnik | Program | Izvor financ. | Ekonom. kod | Naziv | Izvršenje 2021. | Proračun za 2022. | Zahtjev proračunskih korisnika | | | Ograničenje rashoda i izdataka | | | |
|---------|-------|----------------------|---------|---------------|-------------|----------------------------------------------|------------------|-------------------|--------------------------------|------------------|------------------|--------------------------------|------------------|------------------|--------------------|
| | | | | | | | | | 2023. | 2024. | 2025. | 2023. | 2024. | 2025. | Vrsta granice |
| 1 | 2 | 3 | 4 | 5 | 6 | 7 | 8 | 9 | 10 | 11 | 12 | 13 | 14 | 15 | 16 |
| | | | | | 613 | Izdaci za materijal, sitni inventar i usluge | 35.175 | 42.465 | 45.700 | 47.200 | 47.200 | 45.500 | 46.300 | 47.300 | Indikativna |
| | | | | | 82 | KAPITALNI IZDATCI | 600 | 2.300 | 4.800 | 5.400 | 5.400 | 8.000 | 12.000 | 16.000 | Indikativna |
| | | | | | 821 | Izdaci za nabavu stalnih sredstava | 600 | 2.300 | 4.800 | 5.400 | 5.400 | 8.000 | 12.000 | 16.000 | Indikativna |
| | 03 | 0001 | | | | Općinski sud u Travniku | 5.021.058 | 5.830.810 | 5.561.870 | 5.945.890 | 6.356.375 | 6.113.900 | 6.390.600 | 6.791.500 | Indikativna |
| | | | 2013 | | | Vođenje sudskih postupaka | 5.021.058 | 5.830.810 | 5.561.870 | 5.945.890 | 6.356.375 | 6.113.900 | 6.390.600 | 6.791.500 | Indikativna |
| | | | | 10 | | <i>Opći prihodi i primici</i> | <i>5.019.565</i> | <i>5.826.660</i> | <i>5.557.470</i> | <i>5.941.190</i> | <i>6.351.275</i> | <i>6.109.500</i> | <i>6.385.900</i> | <i>6.786.400</i> | Gornja |
| | | | | | 61 | TEKUĆI RASHODI | 4.977.281 | 5.029.360 | 5.381.670 | 5.757.590 | 6.160.185 | 5.984.500 | 6.198.400 | 6.536.400 | Indikativna |
| | | | | | 611 | Plaće i naknade troškova zaposlenih | 3.576.742 | 3.696.830 | 3.955.500 | 4.232.289 | 4.528.455 | 4.247.400 | 4.403.700 | 4.670.600 | Indikativna |
| | | | | | 612 | Doprinosi poslodavca i ostali doprinosi | 324.835 | 342.400 | 366.300 | 391.500 | 418.900 | 393.700 | 407.300 | 432.700 | Indikativna |
| | | | | | 613 | Izdaci za materijal, sitni inventar i usluge | 1.075.704 | 990.130 | 1.059.870 | 1.133.801 | 1.212.830 | 1.343.400 | 1.387.400 | 1.433.100 | Indikativna |
| | | | | | 82 | KAPITALNI IZDATCI | 42.285 | 797.300 | 175.800 | 183.600 | 191.090 | 125.000 | 187.500 | 250.000 | Indikativna |
| | | | | | 821 | Izdaci za nabavu stalnih sredstava | 42.285 | 797.300 | 175.800 | 183.600 | 191.090 | 125.000 | 187.500 | 250.000 | Indikativna |
| | | | | 20 | | <i>Vlastiti prihodi</i> | <i>1.492</i> | <i>4.150</i> | <i>4.400</i> | <i>4.700</i> | <i>5.100</i> | <i>4.400</i> | <i>4.700</i> | <i>5.100</i> | Indikativna |
| | | | | | 61 | TEKUĆI RASHODI | 1.492 | 4.150 | 4.400 | 4.700 | 5.100 | 4.400 | 4.700 | 5.100 | Indikativna |
| | | | | | 613 | Izdaci za materijal, sitni inventar i usluge | 1.492 | 4.150 | 4.400 | 4.700 | 5.100 | 4.400 | 4.700 | 5.100 | Indikativna |
| | | 0002 | | | | Općinski sud u Bugojnu | 2.290.117 | 2.531.270 | 3.036.005 | 3.362.899 | 3.704.237 | 2.817.700 | 2.947.000 | 3.139.000 | Indikativna |
| | | | 2013 | | | Vođenje sudskih postupaka | 2.290.117 | 2.531.270 | 3.036.005 | 3.362.899 | 3.704.237 | 2.817.700 | 2.947.000 | 3.139.000 | Indikativna |
| | | | | 10 | | <i>Opći prihodi i primici</i> | <i>2.290.117</i> | <i>2.528.770</i> | <i>3.032.405</i> | <i>3.359.199</i> | <i>3.700.437</i> | <i>2.814.100</i> | <i>2.943.300</i> | <i>3.135.200</i> | Gornja |
| | | | | | 61 | TEKUĆI RASHODI | 2.283.017 | 2.473.509 | 2.953.405 | 3.273.199 | 3.606.437 | 2.752.100 | 2.850.300 | 3.011.200 | Indikativna |
| | | | | | 611 | Plaće i naknade troškova zaposlenih | 1.766.543 | 1.878.583 | 2.256.923 | 2.484.624 | 2.733.087 | 2.102.700 | 2.179.300 | 2.312.000 | Indikativna |
| | | | | | 612 | Doprinosi poslodavca i ostali doprinosi | 165.766 | 174.300 | 211.613 | 238.575 | 262.350 | 200.300 | 207.200 | 220.200 | Indikativna |
| | | | | | 613 | Izdaci za materijal, sitni inventar i usluge | 350.708 | 420.626 | 484.869 | 550.000 | 611.000 | 449.100 | 463.800 | 479.000 | Indikativna |
| | | | | | 82 | KAPITALNI IZDATCI | 7.100 | 55.261 | 79.000 | 86.000 | 94.000 | 62.000 | 93.000 | 124.000 | Indikativna |
| | | | | | 821 | Izdaci za nabavu stalnih sredstava | 7.100 | 55.261 | 79.000 | 86.000 | 94.000 | 62.000 | 93.000 | 124.000 | Indikativna |
| | | | | 20 | | <i>Vlastiti prihodi</i> | <i>0</i> | <i>2.500</i> | <i>3.600</i> | <i>3.700</i> | <i>3.800</i> | <i>3.600</i> | <i>3.700</i> | <i>3.800</i> | Indikativna |
| | | | | | 61 | TEKUĆI RASHODI | 0 | 2.500 | 3.600 | 3.700 | 3.800 | 3.600 | 3.700 | 3.800 | Indikativna |
| | | | | | 613 | Izdaci za materijal, sitni inventar i usluge | 0 | 2.500 | 3.600 | 3.700 | 3.800 | 3.600 | 3.700 | 3.800 | Indikativna |
| | | 0003 | | | | Općinski sud u Jajcu | 1.011.741 | 1.102.862 | 1.207.705 | 1.262.234 | 1.320.374 | 1.215.300 | 1.273.400 | 1.359.300 | Gornja |
| | | | 2013 | | | Vođenje sudskih postupaka | 1.011.741 | 1.102.862 | 1.207.705 | 1.262.234 | 1.320.374 | 1.215.300 | 1.273.400 | 1.359.300 | Gornja |
| | | | | 10 | | <i>Opći prihodi i primici</i> | <i>1.011.741</i> | <i>1.102.862</i> | <i>1.207.705</i> | <i>1.262.234</i> | <i>1.320.374</i> | <i>1.215.300</i> | <i>1.273.400</i> | <i>1.359.300</i> | Gornja |
| | | | | | 61 | TEKUĆI RASHODI | 1.001.441 | 1.022.862 | 1.126.705 | 1.181.234 | 1.239.374 | 1.185.300 | 1.228.400 | 1.299.300 | Indikativna |
| | | | | | 611 | Plaće i naknade troškova zaposlenih | 800.942 | 836.102 | 901.116 | 945.371 | 992.639 | 953.400 | 988.400 | 1.048.400 | Indikativna |
| | | | | | 612 | Doprinosi poslodavca i ostali doprinosi | 71.641 | 75.700 | 79.485 | 83.459 | 87.631 | 89.400 | 92.500 | 98.200 | Indikativna |
| | | | | | 613 | Izdaci za materijal, sitni inventar i usluge | 128.858 | 111.060 | 146.104 | 152.404 | 159.104 | 142.500 | 147.500 | 152.700 | Indikativna |
| | | | | | 82 | KAPITALNI IZDATCI | 10.300 | 80.000 | 81.000 | 81.000 | 81.000 | 30.000 | 45.000 | 60.000 | Indikativna |
| | | | | | 821 | Izdaci za nabavu stalnih sredstava | 10.300 | 80.000 | 81.000 | 81.000 | 81.000 | 30.000 | 45.000 | 60.000 | Indikativna |
| | | 0004 | | | | Općinski sud u Kiseljaku | 1.682.977 | 1.714.435 | 1.894.878 | 2.082.394 | 2.288.593 | 1.991.700 | 2.083.200 | 2.218.400 | Gornja |
| | | | 2013 | | | Vođenje sudskih postupaka | 1.682.977 | 1.714.435 | 1.894.878 | 2.082.394 | 2.288.593 | 1.991.700 | 2.083.200 | 2.218.400 | Gornja |
| | | | | 10 | | <i>Opći prihodi i primici</i> | <i>1.682.977</i> | <i>1.714.435</i> | <i>1.894.878</i> | <i>2.082.394</i> | <i>2.288.593</i> | <i>1.991.700</i> | <i>2.083.200</i> | <i>2.218.400</i> | Gornja |

Dokument okvirnog proračuna Kantona Središnja Bosna za razdoblje 2023. – 2025.

| Razdjel | Glava | Proračunski korisnik | Program | Izvor financ. | Ekonom. kod | Naziv | Izvršenje 2021. | Proračun za 2022. | Zahtjev proračunskih korisnika | | | Ograničenje rashoda i izdataka | | | Vrsta granice |
|---------|-------|----------------------|---------|---------------|-------------|----------------------------------------------|------------------|-------------------|--------------------------------|------------------|------------------|--------------------------------|------------------|------------------|---------------|
| | | | | | | | | | 2023. | 2024. | 2025. | 2023. | 2024. | 2025. | |
| 1 | 2 | 3 | 4 | 5 | 6 | 7 | 8 | 9 | 10 | 11 | 12 | 13 | 14 | 15 | 16 |
| | | | | | 61 | TEKUĆI RASHODI | 1.676.459 | 1.704.435 | 1.874.878 | 2.062.394 | 2.268.593 | 1.947.700 | 2.017.200 | 2.130.400 | Indikativna |
| | | | | | 611 | Plaće i naknade troškova zaposlenih | 1.252.986 | 1.304.230 | 1.434.653 | 1.578.119 | 1.735.829 | 1.468.800 | 1.522.200 | 1.615.000 | Indikativna |
| | | | | | 612 | Doprinosi poslodavca i ostali doprinosi | 115.299 | 122.900 | 135.190 | 148.709 | 163.579 | 140.400 | 145.300 | 154.300 | Indikativna |
| | | | | | 613 | Izdaci za materijal, sitni inventar i usluge | 308.175 | 277.305 | 305.035 | 335.566 | 369.185 | 338.500 | 349.700 | 361.100 | Indikativna |
| | | | | | 82 | KAPITALNI IZDATCI | 6.518 | 10.000 | 20.000 | 20.000 | 20.000 | 44.000 | 66.000 | 88.000 | Indikativna |
| | | | | | 821 | Izdaci za nabavu stalnih sredstava | 6.518 | 10.000 | 20.000 | 20.000 | 20.000 | 44.000 | 66.000 | 88.000 | Indikativna |

| Razdjel | Glava | Proračunski korisnik | Program | Izvor financ. | Ekonom. kod | Naziv | Izvršenje 2021. | Proračun za 2022. | Zahtjev proračunskih korisnika | | | Ograničenje rashoda i izdataka | | | Vrsta granice |
|---------|-------|----------------------|---------|---------------|-------------|----------------------------------------------|-------------------|-------------------|--------------------------------|------------------|------------------|--------------------------------|------------------|------------------|--------------------|
| | | | | | | | | | 2023. | 2024. | 2025. | 2023. | 2024. | 2025. | |
| 1 | 2 | 3 | 4 | 5 | 6 | 7 | 8 | 9 | 10 | 11 | 12 | 13 | 14 | 15 | 16 |
| 14 | | | | | | MINISTARSTVO FINANCIJA | 10.331.039 | 8.012.421 | 7.168.600 | 7.578.300 | 7.661.700 | 6.937.600 | 7.508.000 | 7.940.500 | Gornja |
| | 01 | 0001 | | | | Ministarstvo financija | 10.331.039 | 8.012.421 | 7.168.600 | 7.578.300 | 7.661.700 | 6.937.600 | 7.508.000 | 7.940.500 | Gornja |
| | | | 2017 | | | Upravljanje javnim financijama | 10.331.039 | 8.012.421 | 7.168.600 | 7.578.300 | 7.661.700 | 6.937.600 | 7.508.000 | 7.940.500 | Gornja |
| | | | | 10 | | <i>Opći prihodi i primici</i> | 9.465.562 | 7.716.605 | 7.168.600 | 7.578.300 | 7.661.700 | 6.937.600 | 7.508.000 | 7.940.500 | Gornja |
| | | | | | 61 | TEKUĆI RASHODI | 4.988.214 | 5.578.705 | 5.410.500 | 5.584.200 | 5.660.900 | 5.436.500 | 5.640.400 | 5.781.900 | Indikativna |
| | | | | | 611 | Plaće i naknade troškova zaposlenih | 865.762 | 1.056.800 | 1.154.700 | 1.215.200 | 1.276.000 | 1.184.100 | 1.229.600 | 1.302.600 | Indikativna |
| | | | | | 612 | Doprinosi poslodavca i ostali doprinosi | 70.457 | 82.800 | 91.100 | 95.700 | 100.500 | 96.400 | 99.700 | 105.900 | Indikativna |
| | | | | | 613 | Izdaci za materijal, sitni inventar i usluge | 747.405 | 834.800 | 961.900 | 977.600 | 993.000 | 1.009.600 | 1.025.200 | 1.041.300 | Indikativna |
| | | | | | 614 | Tekući transferi i drugi tekući rashodi | 2.946.231 | 2.912.400 | 2.899.200 | 3.003.500 | 3.028.700 | 2.878.200 | 3.013.700 | 3.071.300 | Indikativna |
| | | | | | 615 | Kapitalni transferi | 0 | 0 | 0 | 0 | 0 | 0 | 0 | 0 | Indikativna |
| | | | | | 616 | Izdaci za kamate | 358.359 | 691.905 | 303.600 | 292.200 | 262.700 | 268.200 | 272.200 | 260.800 | Indikativna |
| | | | | | 82 | KAPITALNI IZDATCI | 4.477.347 | 2.137.900 | 1.758.100 | 1.994.100 | 2.000.800 | 1.501.100 | 1.867.600 | 2.158.600 | Indikativna |
| | | | | | 821 | Izdaci za nabavu stalnih sredstava | 942 | 18.800 | 30.500 | 30.500 | 30.500 | 34.000 | 51.000 | 68.000 | Indikativna |
| | | | | | 823 | Izdaci za otplate dugova | 4.476.405 | 2.119.100 | 1.727.600 | 1.963.600 | 1.970.300 | 1.467.100 | 1.816.600 | 2.090.600 | Indikativna |
| | | | | 30 | | <i>Namjenski prihodi</i> | 865.477 | 295.816 | 0 | 0 | 0 | 0 | 0 | 0 | Indikativna |
| | | | | | 61 | TEKUĆI RASHODI | 865.477 | 295.816 | 0 | 0 | 0 | 0 | 0 | 0 | Indikativna |
| | | | | | 615 | Kapitalni transferi | 865.477 | 295.816 | 0 | 0 | 0 | 0 | 0 | 0 | Indikativna |
| | | | | | 82 | KAPITALNI IZDATCI | 0 | 0 | 0 | 0 | 0 | 0 | 0 | 0 | Indikativna |
| | | | | | 822 | Izdaci za financijsku imovinu | 0 | 0 | 0 | 0 | 0 | 0 | 0 | 0 | Indikativna |
| | | | | 40 | | <i>Donacije</i> | 0 | 0 | 0 | 0 | 0 | 0 | 0 | 0 | Indikativna |
| | | | | | 61 | TEKUĆI RASHODI | 0 | 0 | 0 | 0 | 0 | 0 | 0 | 0 | Indikativna |
| | | | | | 615 | Kapitalni transferi | 0 | 0 | 0 | 0 | 0 | 0 | 0 | 0 | Indikativna |
| | | | | 70 | | <i>Namjenski primici</i> | 0 | 0 | 0 | 0 | 0 | 0 | 0 | 0 | Indikativna |
| | | | | | 82 | KAPITALNI IZDATCI | 0 | 0 | 0 | 0 | 0 | 0 | 0 | 0 | Indikativna |
| | | | | | 822 | Izdaci za financijsku imovinu | 0 | 0 | 0 | 0 | 0 | 0 | 0 | 0 | Indikativna |

Dokument okvirnog proračuna Kantona Središnja Bosna za razdoblje 2023. – 2025.

| Razdjel | Glava | Proračunski korisnik | Program | Izvor financ. | Ekonom. kod | Naziv | Izvršenje 2021. | Proračun za 2022. | Zahtjev proračunskih korisnika | | | Ograničenje rashoda i izdataka | | | |
|---------|-----------------------------------------|----------------------|----------|---------------|-------------|----------------------------------------------|------------------|-------------------|--------------------------------|-------------------|-------------------|--------------------------------|------------------|------------------|---------------|
| | | | | | | | | | 2023. | 2024. | 2025. | 2023. | 2024. | 2025. | Vrsta granice |
| 1 | 2 | 3 | 4 | 5 | 6 | 7 | 8 | 9 | 10 | 11 | 12 | 13 | 14 | 15 | 16 |
| 15 | 01 | 0001 | 1201 | 10 | | MINISTARSTVO GOSPODARSTVA | 7.396.187 | 7.707.700 | 9.332.467 | 10.053.683 | 10.850.958 | 8.010.900 | 8.332.600 | 8.742.200 | Indikativna |
| | | | | | | Ministarstvo gospodarstva | 7.396.187 | 7.707.700 | 9.332.467 | 10.053.683 | 10.850.958 | 8.010.900 | 8.332.600 | 8.742.200 | Indikativna |
| | | | | | | Poticaj razvoja gospodarstvu | 7.396.187 | 7.707.700 | 9.332.467 | 10.053.683 | 10.850.958 | 8.010.900 | 8.332.600 | 8.742.200 | Indikativna |
| | | | | | | Opći prihodi i primici | 6.386.419 | 7.107.700 | 8.722.467 | 9.433.683 | 10.220.958 | 7.400.900 | 7.712.600 | 8.112.200 | Gornja |
| | | | | | 61 | TEKUĆI RASHODI | 6.369.854 | 6.837.700 | 8.351.467 | 9.055.683 | 9.835.958 | 7.324.900 | 7.598.600 | 7.960.200 | Indikativna |
| | | | | | 611 | Plaće i naknade troškova zaposlenih | 2.357.004 | 2.599.700 | 3.040.642 | 3.188.108 | 3.350.755 | 2.925.200 | 3.034.200 | 3.217.000 | Indikativna |
| | | | | | 612 | Doprinosi poslodavca i ostali doprinosi | 205.004 | 227.100 | 265.405 | 278.675 | 292.613 | 262.200 | 271.300 | 288.200 | Indikativna |
| | | | | | 613 | Izdaci za materijal, sitni inventar i usluge | 372.748 | 442.900 | 477.420 | 494.900 | 513.590 | 569.500 | 582.400 | 596.000 | Indikativna |
| | | | | | 614 | Tekući transferi i drugi tekući rashodi | 3.435.099 | 3.568.000 | 4.568.000 | 5.094.000 | 5.679.000 | 3.568.000 | 3.710.700 | 3.859.000 | Indikativna |
| | | | | | 82 | KAPITALNI IZDATCI | 16.565 | 270.000 | 371.000 | 378.000 | 385.000 | 76.000 | 114.000 | 152.000 | Indikativna |
| | | | | | 821 | Izdaci za nabavu stalnih sredstava | 16.565 | 270.000 | 371.000 | 378.000 | 385.000 | 76.000 | 114.000 | 152.000 | Indikativna |
| | | | | | 30 | <i>Namjenski prihodi</i> | <i>670.000</i> | <i>600.000</i> | <i>610.000</i> | <i>620.000</i> | <i>630.000</i> | <i>610.000</i> | <i>620.000</i> | <i>630.000</i> | Indikativna |
| | | | | | 61 | TEKUĆI RASHODI | 670.000 | 600.000 | 610.000 | 620.000 | 630.000 | 610.000 | 620.000 | 630.000 | Indikativna |
| | | | | | 614 | Tekući transferi i drugi tekući rashodi | 670.000 | 600.000 | 610.000 | 620.000 | 630.000 | 610.000 | 620.000 | 630.000 | Indikativna |
| | | | | | 50 | <i>Primljeni tekući transferi</i> | <i>339.768</i> | <i>0</i> | <i>0</i> | <i>0</i> | <i>0</i> | <i>0</i> | <i>0</i> | <i>0</i> | Indikativna |
| 61 | TEKUĆI RASHODI | 339.768 | 0 | 0 | 0 | 0 | 0 | 0 | 0 | Indikativna | | | | | |
| 614 | Tekući transferi i drugi tekući rashodi | 339.768 | 0 | 0 | 0 | 0 | 0 | 0 | 0 | Indikativna | | | | | |

| Razdjel | Glava | Proračunski korisnik | Program | Izvor financ. | Ekonom. kod | Naziv | Izvršenje 2021. | Proračun za 2022. | Zahtjev proračunskih korisnika | | | Ograničenje rashoda i izdataka | | | |
|---------|-----------------------------------|----------------------|---------------|----------------|----------------|----------------------------------------------------|-------------------|-------------------|--------------------------------|-------------------|-------------------|--------------------------------|-------------------|-------------------|---------------|
| | | | | | | | | | 2023. | 2024. | 2025. | 2023. | 2024. | 2025. | Vrsta granice |
| 1 | 2 | 3 | 4 | 5 | 6 | 7 | 8 | 9 | 10 | 11 | 12 | 13 | 14 | 15 | 16 |
| 16 | 01 | 0001 | 2101 | 10 | | MINISTARSTVO ZDRAVSTVA I SOCIJALNE POLITIKE | 17.784.126 | 21.955.210 | 26.936.650 | 25.297.000 | 25.598.100 | 20.149.200 | 19.642.100 | 20.211.400 | Indikativna |
| | | | | | | Ministarstvo zdravstva i socijalne politike | 17.784.126 | 21.955.210 | 26.936.650 | 25.297.000 | 25.598.100 | 20.149.200 | 19.642.100 | 20.211.400 | Indikativna |
| | | | | | | Poboljšanje zdravstvene usluge | 7.442.218 | 8.781.400 | 8.181.700 | 6.222.000 | 6.222.000 | 6.418.000 | 5.187.400 | 5.290.900 | Indikativna |
| | | | | | | Opći prihodi i primici | 6.991.160 | 8.731.400 | 8.081.700 | 6.122.000 | 6.122.000 | 6.318.000 | 5.087.400 | 5.190.900 | Gornja |
| | | | | | 61 | TEKUĆI RASHODI | 6.932.858 | 7.789.400 | 6.031.700 | 6.054.500 | 6.054.500 | 4.897.000 | 4.995.900 | 5.088.900 | Indikativna |
| | | | | | 611 | Plaće i naknade troškova zaposlenih | 412.632 | 480.800 | 515.000 | 535.000 | 535.000 | 559.400 | 581.500 | 616.000 | Indikativna |
| | | | | | 612 | Doprinosi poslodavca i ostali doprinosi | 32.591 | 38.600 | 41.000 | 43.000 | 43.000 | 45.800 | 46.500 | 49.400 | Indikativna |
| | | | | | 613 | Izdaci za materijal, sitni inventar i usluge | 202.075 | 525.000 | 1.225.700 | 1.226.500 | 1.226.500 | 907.000 | 924.500 | 942.700 | Indikativna |
| | | | | | 614 | Tekući transferi i drugi tekući rashodi | 3.864.099 | 5.000.000 | 1.250.000 | 1.250.000 | 1.250.000 | 864.800 | 902.600 | 918.400 | Indikativna |
| | | | | | 615 | Kapitalni transferi | 2.421.462 | 1.745.000 | 3.000.000 | 3.000.000 | 3.000.000 | 2.520.000 | 2.540.800 | 2.562.400 | Indikativna |
| | | | | | 82 | KAPITALNI IZDATCI | 58.302 | 942.000 | 2.050.000 | 67.500 | 67.500 | 1.421.000 | 91.500 | 102.000 | Indikativna |
| | | | | | 821 | Izdaci za nabavu stalnih sredstava | 58.302 | 942.000 | 2.050.000 | 67.500 | 67.500 | 1.421.000 | 91.500 | 102.000 | Indikativna |
| | | | | | 30 | <i>Namjenski prihodi</i> | <i>0</i> | <i>0</i> | <i>0</i> | <i>0</i> | <i>0</i> | <i>0</i> | <i>0</i> | <i>0</i> | Indikativna |
| | | | | | 82 | KAPITALNI IZDATCI | 0 | 0 | 0 | 0 | 0 | 0 | 0 | 0 | Indikativna |
| | | | | | 821 | Izdaci za nabavu stalnih sredstava | 0 | 0 | 0 | 0 | 0 | 0 | 0 | 0 | Indikativna |
| 50 | <i>Primljeni tekući transferi</i> | <i>451.058</i> | <i>50.000</i> | <i>100.000</i> | <i>100.000</i> | <i>100.000</i> | <i>100.000</i> | <i>100.000</i> | <i>100.000</i> | Indikativna | | | | | |

Dokument okvirnog proračuna Kantona Središnja Bosna za razdoblje 2023. – 2025.

| Razdjel | Glava | Proračunski korisnik | Programe | Izvor financ. | Ekonom. kod | Naziv | Izvršenje 2021. | Proračun za 2022. | Zahtjev proračunskih korisnika | | | Ograničenje rashoda i izdataka | | | Vrsta granice |
|---------|-------|----------------------|----------|---------------|-------------|----------------------------------------------|-------------------|-------------------|--------------------------------|-------------------|-------------------|--------------------------------|-------------------|-------------------|--------------------|
| | | | | | | | | | 2023. | 2024. | 2025. | 2023. | 2024. | 2025. | |
| 1 | 2 | 3 | 4 | 5 | 6 | 7 | 8 | 9 | 10 | 11 | 12 | 13 | 14 | 15 | 16 |
| | | | | | 61 | TEKUĆI RASHODI | 451.058 | 50.000 | 100.000 | 100.000 | 100.000 | 100.000 | 100.000 | 100.000 | Indikativna |
| | | | | | 614 | Tekući transferi i drugi tekući rashodi | 0 | 0 | 0 | 0 | 0 | 0 | 0 | 0 | Indikativna |
| | | | | | 615 | Kapitalni transferi | 451.058 | 50.000 | 100.000 | 100.000 | 100.000 | 100.000 | 100.000 | 100.000 | Indikativna |
| | | | 2201 | | | Poboljšanje socijalne usluge | 10.341.908 | 13.173.810 | 18.754.950 | 19.075.000 | 19.376.100 | 13.731.200 | 14.454.700 | 14.920.500 | Indikativna |
| | | | | 10 | | <i>Opći prihodi i primici</i> | <i>8.535.418</i> | <i>11.423.810</i> | <i>17.004.950</i> | <i>17.325.000</i> | <i>17.626.100</i> | <i>11.981.200</i> | <i>12.704.700</i> | <i>13.170.500</i> | Gornja |
| | | | | | 61 | TEKUĆI RASHODI | 8.535.418 | 11.423.810 | 17.004.950 | 17.325.000 | 17.626.100 | 11.981.200 | 12.704.700 | 13.170.500 | Indikativna |
| | | | | | 611 | Plaće i naknade troškova zaposlenih | 351.870 | 410.000 | 410.000 | 425.000 | 425.000 | 445.400 | 462.000 | 489.300 | Indikativna |
| | | | | | 612 | Doprinosi poslodavca i ostali doprinosi | 27.018 | 32.000 | 32.000 | 35.000 | 35.000 | 35.700 | 37.800 | 40.200 | Indikativna |
| | | | | | 613 | Izdaci za materijal, sitni inventar i usluge | 327.865 | 851.810 | 857.950 | 860.000 | 861.100 | 634.900 | 648.300 | 661.800 | Indikativna |
| | | | | | 614 | Tekući transferi i drugi tekući rashodi | 7.828.665 | 10.130.000 | 15.705.000 | 16.005.000 | 16.305.000 | 10.865.200 | 11.556.600 | 11.979.200 | Indikativna |
| | | | | 50 | | <i>Primljeni tekući transferi</i> | <i>1.806.490</i> | <i>1.750.000</i> | <i>1.750.000</i> | <i>1.750.000</i> | <i>1.750.000</i> | <i>1.750.000</i> | <i>1.750.000</i> | <i>1.750.000</i> | Indikativna |
| | | | | | 61 | TEKUĆI RASHODI | 1.806.490 | 1.750.000 | 1.750.000 | 1.750.000 | 1.750.000 | 1.750.000 | 1.750.000 | 1.750.000 | Indikativna |
| | | | | | 614 | Tekući transferi i drugi tekući rashodi | 1.806.490 | 1.750.000 | 1.750.000 | 1.750.000 | 1.750.000 | 1.750.000 | 1.750.000 | 1.750.000 | Indikativna |
| | | | | | 615 | Kapitalni transferi | 0 | 0 | 0 | 0 | 0 | 0 | 0 | 0 | Indikativna |

| Razdjel | Glava | Proračunski korisnik | Programe | Izvor financ. | Ekonom. kod | Naziv | Izvršenje 2021. | Proračun za 2022. | Zahtjev proračunskih korisnika | | | Ograničenje rashoda i izdataka | | | Vrsta granice |
|---------|-------|----------------------|----------|---------------|-------------|-------------------------------------------------------------|--------------------|--------------------|--------------------------------|--------------------|--------------------|--------------------------------|--------------------|--------------------|--------------------|
| | | | | | | | | | 2023. | 2024. | 2025. | 2023. | 2024. | 2025. | |
| 1 | 2 | 3 | 4 | 5 | 6 | 7 | 8 | 9 | 10 | 11 | 12 | 13 | 14 | 15 | 16 |
| 17 | | | | | | MINISTARSTVO OBRAZOVANJA, ZNANOSTI, KULTURE I ŠPORTA | 102.670.524 | 110.788.781 | 103.014.686 | 105.935.931 | 113.911.521 | 124.315.475 | 130.253.930 | 138.739.220 | Indikativna |
| | 01 | 0001 | | | | Ministarstvo obrazovanja, znanosti, kulture i športa | 11.774.982 | 15.700.900 | 16.110.805 | 16.181.405 | 16.514.905 | 10.228.300 | 10.566.600 | 10.950.400 | Indikativna |
| | | | 2301 | | | Osnovno i srednje obrazovanje, kultura i šport | 11.774.982 | 15.700.900 | 16.110.805 | 16.181.405 | 16.514.905 | 10.228.300 | 10.566.600 | 10.950.400 | Indikativna |
| | | | | 10 | | <i>Opći prihodi i primici</i> | <i>11.425.747</i> | <i>15.412.700</i> | <i>15.822.605</i> | <i>15.893.205</i> | <i>16.226.705</i> | <i>9.940.100</i> | <i>10.278.400</i> | <i>10.662.200</i> | Gornja |
| | | | | | 61 | TEKUĆI RASHODI | 11.395.636 | 9.282.800 | 9.482.605 | 9.553.205 | 9.576.705 | 9.902.100 | 10.221.400 | 10.586.200 | Indikativna |
| | | | | | 611 | Plaće i naknade troškova zaposlenih | 1.131.121 | 1.215.300 | 1.363.205 | 1.366.205 | 1.368.205 | 1.452.600 | 1.509.200 | 1.598.000 | Indikativna |
| | | | | | 612 | Doprinosi poslodavca i ostali doprinosi | 78.663 | 106.800 | 110.900 | 112.000 | 115.000 | 115.100 | 119.100 | 126.500 | Indikativna |
| | | | | | 613 | Izdaci za materijal, sitni inventar i usluge | 957.756 | 935.700 | 989.000 | 989.500 | 990.000 | 1.209.400 | 1.231.100 | 1.253.300 | Indikativna |
| | | | | | 614 | Tekući transferi i drugi tekući rashodi | 6.018.096 | 7.025.000 | 7.019.500 | 7.085.500 | 7.103.500 | 7.125.000 | 7.362.000 | 7.608.400 | Indikativna |
| | | | | | 615 | Kapitalni transferi | 3.210.000 | 0 | 0 | 0 | 0 | 0 | 0 | 0 | Indikativna |
| | | | | | 82 | KAPITALNI IZDATCI | 30.111 | 6.129.900 | 6.340.000 | 6.340.000 | 6.650.000 | 38.000 | 57.000 | 76.000 | Indikativna |
| | | | | | 821 | Izdaci za nabavu stalnih sredstava | 30.111 | 6.129.900 | 6.340.000 | 6.340.000 | 6.650.000 | 38.000 | 57.000 | 76.000 | Indikativna |
| | | | | 20 | | <i>Vlastiti prihodi</i> | <i>293.386</i> | <i>288.200</i> | <i>288.200</i> | <i>288.200</i> | <i>288.200</i> | <i>288.200</i> | <i>288.200</i> | <i>288.200</i> | Indikativna |
| | | | | | 61 | TEKUĆI RASHODI | 293.386 | 282.700 | 282.700 | 282.700 | 282.700 | 282.700 | 282.700 | 282.700 | Indikativna |
| | | | | | 613 | Izdaci za materijal, sitni inventar i usluge | 293.386 | 282.700 | 282.700 | 282.700 | 282.700 | 282.700 | 282.700 | 282.700 | Indikativna |
| | | | | | 614 | Tekući transferi i drugi tekući rashodi | 0 | 0 | 0 | 0 | 0 | 0 | 0 | 0 | Indikativna |
| | | | | | 82 | KAPITALNI IZDATCI | 0 | 5.500 | 5.500 | 5.500 | 5.500 | 5.500 | 5.500 | 5.500 | Indikativna |
| | | | | | 821 | Izdaci za nabavu stalnih sredstava | 0 | 5.500 | 5.500 | 5.500 | 5.500 | 5.500 | 5.500 | 5.500 | Indikativna |
| | | | | 40 | | <i>Donacije</i> | <i>0</i> | <i>0</i> | <i>0</i> | <i>0</i> | <i>0</i> | <i>0</i> | <i>0</i> | <i>0</i> | Indikativna |

Dokument okvirnog proračuna Kantona Središnja Bosna za razdoblje 2023. – 2025.

| Razdjel | Glava | Proračunski korisnik | Program | Izvor financ. | Ekonom. kod | Naziv | Izvršenje 2021. | Proračun za 2022. | Zahtjev proračunskih korisnika | | | Ograničenje rashoda i izdataka | | | Vrsta granice |
|---------|-------|----------------------|---------|---------------|-------------|----------------------------------------------|-----------------|-------------------|--------------------------------|-----------|-----------|--------------------------------|-----------|-----------|--------------------|
| | | | | | | | | | 2023. | 2024. | 2025. | 2023. | 2024. | 2025. | |
| 1 | 2 | 3 | 4 | 5 | 6 | 7 | 8 | 9 | 10 | 11 | 12 | 13 | 14 | 15 | 16 |
| | | | | | 82 | KAPITALNI IZDATCI | 0 | 0 | 0 | 0 | 0 | 0 | 0 | 0 | Indikativna |
| | | | | | 821 | Izdaci za nabavu stalnih sredstava | 0 | 0 | 0 | 0 | 0 | 0 | 0 | 0 | Indikativna |
| | | | | 50 | | <i>Primljeni tekući transferi</i> | 55.849 | 0 | 0 | 0 | 0 | 0 | 0 | 0 | Indikativna |
| | | | | | 61 | TEKUĆI RASHODI | 55.849 | 0 | 0 | 0 | 0 | 0 | 0 | 0 | Indikativna |
| | | | | | 613 | Izdaci za materijal, sitni inventar i usluge | 0 | 0 | 0 | 0 | 0 | 0 | 0 | 0 | Indikativna |
| | | | | | 614 | Tekući transferi i drugi tekući rashodi | 55.849 | 0 | 0 | 0 | 0 | 0 | 0 | 0 | Indikativna |
| | | | | | 82 | KAPITALNI IZDATCI | 0 | 0 | 0 | 0 | 0 | 0 | 0 | 0 | Indikativna |
| | | | | | 821 | Izdaci za nabavu stalnih sredstava | 0 | 0 | 0 | 0 | 0 | 0 | 0 | 0 | Indikativna |
| 02 | 0001 | | | | | Prva osnovna škola, Bugojno | 1.512.993 | 1.557.600 | 1.595.140 | 1.601.240 | 1.603.940 | 1.932.200 | 2.028.500 | 2.169.700 | Indikativna |
| | | | 2302 | | | Osnovnoškolsko obrazovanje | 1.512.993 | 1.557.600 | 1.595.140 | 1.601.240 | 1.603.940 | 1.932.200 | 2.028.500 | 2.169.700 | Indikativna |
| | | | | 10 | | <i>Opći prihodi i primici</i> | 1.509.681 | 1.553.300 | 1.590.340 | 1.596.240 | 1.598.740 | 1.927.400 | 2.023.500 | 2.164.500 | Gornja |
| | | | | | 61 | TEKUĆI RASHODI | 1.509.681 | 1.553.300 | 1.584.140 | 1.588.340 | 1.590.840 | 1.867.400 | 1.933.500 | 2.044.500 | Indikativna |
| | | | | | 611 | Plaće i naknade troškova zaposlenih | 1.247.284 | 1.281.600 | 1.295.000 | 1.297.500 | 1.300.000 | 1.510.200 | 1.565.100 | 1.660.500 | Indikativna |
| | | | | | 612 | Doprinosi poslodavca i ostali doprinosi | 114.578 | 117.700 | 120.000 | 120.000 | 120.000 | 143.500 | 148.500 | 157.800 | Indikativna |
| | | | | | 613 | Izdaci za materijal, sitni inventar i usluge | 147.819 | 154.000 | 169.140 | 170.840 | 170.840 | 213.700 | 219.900 | 226.200 | Indikativna |
| | | | | | 82 | KAPITALNI IZDATCI | 0 | 0 | 6.200 | 7.900 | 7.900 | 60.000 | 90.000 | 120.000 | Indikativna |
| | | | | | 821 | Izdaci za nabavu stalnih sredstava | 0 | 0 | 6.200 | 7.900 | 7.900 | 60.000 | 90.000 | 120.000 | Indikativna |
| | | | | 20 | | <i>Vlastiti prihodi</i> | 3.312 | 4.300 | 4.800 | 5.000 | 5.200 | 4.800 | 5.000 | 5.200 | Indikativna |
| | | | | | 61 | TEKUĆI RASHODI | 0 | 500 | 500 | 500 | 500 | 500 | 500 | 500 | Indikativna |
| | | | | | 613 | Izdaci za materijal, sitni inventar i usluge | 0 | 500 | 500 | 500 | 500 | 500 | 500 | 500 | Indikativna |
| | | | | | 82 | KAPITALNI IZDATCI | 3.312 | 3.800 | 4.300 | 4.500 | 4.700 | 4.300 | 4.500 | 4.700 | Indikativna |
| | | | | | 821 | Izdaci za nabavu stalnih sredstava | 3.312 | 3.800 | 4.300 | 4.500 | 4.700 | 4.300 | 4.500 | 4.700 | Indikativna |
| 02 | 0002 | | | | | Druga osnovna škola, Bugojno | 1.589.767 | 1.655.700 | 1.789.781 | 1.749.506 | 1.754.506 | 1.915.100 | 2.014.200 | 2.158.500 | Indikativna |
| | | | 2302 | | | Osnovnoškolsko obrazovanje | 1.589.767 | 1.655.700 | 1.789.781 | 1.749.506 | 1.754.506 | 1.915.100 | 2.014.200 | 2.158.500 | Indikativna |
| | | | | 10 | | <i>Opći prihodi i primici</i> | 1.583.967 | 1.648.200 | 1.782.281 | 1.741.506 | 1.746.506 | 1.907.600 | 2.006.200 | 2.150.500 | Gornja |
| | | | | | 61 | TEKUĆI RASHODI | 1.580.983 | 1.648.200 | 1.769.781 | 1.733.506 | 1.733.506 | 1.843.600 | 1.910.200 | 2.022.500 | Indikativna |
| | | | | | 611 | Plaće i naknade troškova zaposlenih | 1.354.643 | 1.395.000 | 1.435.936 | 1.425.934 | 1.425.934 | 1.555.100 | 1.612.000 | 1.710.000 | Indikativna |
| | | | | | 612 | Doprinosi poslodavca i ostali doprinosi | 123.878 | 128.200 | 131.405 | 129.472 | 129.472 | 146.500 | 151.500 | 161.000 | Indikativna |
| | | | | | 613 | Izdaci za materijal, sitni inventar i usluge | 101.831 | 122.500 | 199.940 | 175.600 | 175.600 | 139.500 | 144.100 | 148.800 | Indikativna |
| | | | | | 614 | Tekući transferi i drugi tekući rashodi | 632 | 2.500 | 2.500 | 2.500 | 2.500 | 2.500 | 2.600 | 2.700 | Indikativna |
| | | | | | 82 | KAPITALNI IZDATCI | 2.984 | 0 | 12.500 | 8.000 | 13.000 | 64.000 | 96.000 | 128.000 | Indikativna |
| | | | | | 821 | Izdaci za nabavu stalnih sredstava | 2.984 | 0 | 12.500 | 8.000 | 13.000 | 64.000 | 96.000 | 128.000 | Indikativna |
| | | | | 20 | | <i>Vlastiti prihodi</i> | 5.800 | 7.500 | 7.500 | 8.000 | 8.000 | 7.500 | 8.000 | 8.000 | Indikativna |
| | | | | | 82 | KAPITALNI IZDATCI | 5.800 | 7.500 | 7.500 | 8.000 | 8.000 | 7.500 | 8.000 | 8.000 | Indikativna |
| | | | | | 821 | Izdaci za nabavu stalnih sredstava | 5.800 | 7.500 | 7.500 | 8.000 | 8.000 | 7.500 | 8.000 | 8.000 | Indikativna |
| 02 | 0003 | | | | | Treća osnovna škola, Bugojno | 1.036.536 | 1.095.400 | 1.236.220 | 1.356.742 | 1.487.335 | 1.291.900 | 1.349.800 | 1.438.400 | Indikativna |
| | | | 2302 | | | Osnovnoškolsko obrazovanje | 1.036.536 | 1.095.400 | 1.236.220 | 1.356.742 | 1.487.335 | 1.291.900 | 1.349.800 | 1.438.400 | Indikativna |
| | | | | 10 | | <i>Opći prihodi i primici</i> | 1.034.085 | 1.092.400 | 1.231.220 | 1.352.242 | 1.482.835 | 1.286.900 | 1.345.300 | 1.433.900 | Gornja |
| | | | | | 61 | TEKUĆI RASHODI | 1.030.087 | 1.092.400 | 1.231.220 | 1.352.242 | 1.482.835 | 1.259.900 | 1.304.800 | 1.379.900 | Indikativna |
| | | | | | 611 | Plaće i naknade troškova zaposlenih | 865.077 | 888.800 | 977.680 | 1.075.448 | 1.182.992 | 1.027.500 | 1.065.100 | 1.129.800 | Indikativna |

Dokument okvirnog proračuna Kantona Središnja Bosna za razdoblje 2023. – 2025.

| Razdjel | Glava | Proračunski korisnik | Program | Izvor finans. | Ekonom. kod | Naziv | Izvršenje 2021. | Proračun za 2022. | Zahtjev proračunskih korisnika | | | Ograničenje rashoda i izdataka | | | Vrsta granice |
|---------|-------|----------------------|---------|---------------|-------------|---------------------------------------------------------|-----------------|-------------------|--------------------------------|------------------|------------------|--------------------------------|------------------|------------------|--------------------|
| | | | | | | | | | 2023. | 2024. | 2025. | 2023. | 2024. | 2025. | |
| 1 | 2 | 3 | 4 | 5 | 6 | 7 | 8 | 9 | 10 | 11 | 12 | 13 | 14 | 15 | 16 |
| | | | | | 612 | Doprinosi poslodavca i ostali doprinosi | 79.463 | 81.400 | 89.540 | 98.494 | 108.343 | 96.500 | 99.800 | 106.100 | Indikativna |
| | | | | | 613 | Izdaci za materijal, sitni inventar i usluge | 84.632 | 118.600 | 159.000 | 172.300 | 184.500 | 132.300 | 136.200 | 140.100 | Indikativna |
| | | | | | 614 | Tekući transferi i drugi tekući rashodi | 916 | 3.600 | 5.000 | 6.000 | 7.000 | 3.600 | 3.700 | 3.900 | Indikativna |
| | | | | | 82 | KAPITALNI IZDATCI | 3.998 | 0 | 0 | 0 | 0 | 27.000 | 40.500 | 54.000 | Indikativna |
| | | | | | 821 | Izdaci za nabavu stalnih sredstava | 3.998 | 0 | 0 | 0 | 0 | 27.000 | 40.500 | 54.000 | Indikativna |
| | | | | 20 | | <i>Vlastiti prihodi</i> | <i>2.451</i> | <i>3.000</i> | <i>5.000</i> | <i>4.500</i> | <i>4.500</i> | <i>5.000</i> | <i>4.500</i> | <i>4.500</i> | <i>Indikativna</i> |
| | | | | | 61 | TEKUĆI RASHODI | 0 | 0 | 0 | 0 | 0 | 0 | 0 | 0 | Indikativna |
| | | | | | 613 | Izdaci za materijal, sitni inventar i usluge | 0 | 0 | 0 | 0 | 0 | 0 | 0 | 0 | Indikativna |
| | | | | | 82 | KAPITALNI IZDATCI | 2.451 | 3.000 | 5.000 | 4.500 | 4.500 | 5.000 | 4.500 | 4.500 | Indikativna |
| | | | | | 821 | Izdaci za nabavu stalnih sredstava | 2.451 | 3.000 | 5.000 | 4.500 | 4.500 | 5.000 | 4.500 | 4.500 | Indikativna |
| | | | | 40 | | <i>Donacije</i> | <i>0</i> | <i>0</i> | <i>0</i> | <i>0</i> | <i>0</i> | <i>0</i> | <i>0</i> | <i>0</i> | <i>Indikativna</i> |
| | | | | | 82 | KAPITALNI IZDATCI | 0 | 0 | 0 | 0 | 0 | 0 | 0 | 0 | Indikativna |
| | | | | | 821 | Izdaci za nabavu stalnih sredstava | 0 | 0 | 0 | 0 | 0 | 0 | 0 | 0 | Indikativna |
| 02 | 0004 | | | | | Osnovna škola "Bristovi", Bristovi, Bugojno | 927.880 | 997.700 | 1.037.300 | 1.053.076 | 1.069.896 | 1.135.100 | 1.193.000 | 1.275.400 | Indikativna |
| | | | 2302 | | | Osnovnoškolsko obrazovanje | 927.880 | 997.700 | 1.037.300 | 1.053.076 | 1.069.896 | 1.135.100 | 1.193.000 | 1.275.400 | Indikativna |
| | | | | 10 | | <i>Opći prihodi i primici</i> | <i>919.880</i> | <i>990.200</i> | <i>1.033.800</i> | <i>1.049.576</i> | <i>1.066.396</i> | <i>1.131.600</i> | <i>1.189.500</i> | <i>1.271.900</i> | <i>Gornja</i> |
| | | | | | 61 | TEKUĆI RASHODI | 919.880 | 990.200 | 1.013.800 | 1.032.576 | 1.052.396 | 1.095.600 | 1.135.500 | 1.199.900 | Indikativna |
| | | | | | 611 | Plaće i naknade troškova zaposlenih | 728.071 | 771.800 | 787.236 | 802.981 | 819.040 | 851.000 | 882.500 | 935.800 | Indikativna |
| | | | | | 612 | Doprinosi poslodavca i ostali doprinosi | 64.448 | 68.200 | 69.564 | 70.955 | 72.374 | 77.300 | 80.000 | 85.000 | Indikativna |
| | | | | | 613 | Izdaci za materijal, sitni inventar i usluge | 127.360 | 150.200 | 157.000 | 158.640 | 160.982 | 167.300 | 173.000 | 179.100 | Indikativna |
| | | | | | 82 | KAPITALNI IZDATCI | 0 | 0 | 20.000 | 17.000 | 14.000 | 36.000 | 54.000 | 72.000 | Indikativna |
| | | | | | 821 | Izdaci za nabavu stalnih sredstava | 0 | 0 | 20.000 | 17.000 | 14.000 | 36.000 | 54.000 | 72.000 | Indikativna |
| | | | | 20 | | <i>Vlastiti prihodi</i> | <i>3.185</i> | <i>3.500</i> | <i>3.500</i> | <i>3.500</i> | <i>3.500</i> | <i>3.500</i> | <i>3.500</i> | <i>3.500</i> | <i>Indikativna</i> |
| | | | | | 61 | TEKUĆI RASHODI | 0 | 1.000 | 1.000 | 1.000 | 1.000 | 1.000 | 1.000 | 1.000 | Indikativna |
| | | | | | 613 | Izdaci za materijal, sitni inventar i usluge | 0 | 1.000 | 1.000 | 1.000 | 1.000 | 1.000 | 1.000 | 1.000 | Indikativna |
| | | | | | 82 | KAPITALNI IZDATCI | 3.185 | 2.500 | 2.500 | 2.500 | 2.500 | 2.500 | 2.500 | 2.500 | Indikativna |
| | | | | | 821 | Izdaci za nabavu stalnih sredstava | 3.185 | 2.500 | 2.500 | 2.500 | 2.500 | 2.500 | 2.500 | 2.500 | Indikativna |
| | | | | 40 | | <i>Donacije</i> | <i>4.815</i> | <i>4.000</i> | <i>0</i> | <i>0</i> | <i>0</i> | <i>0</i> | <i>0</i> | <i>0</i> | <i>Indikativna</i> |
| | | | | | 82 | KAPITALNI IZDATCI | 4.815 | 4.000 | 0 | 0 | 0 | 0 | 0 | 0 | Indikativna |
| | | | | | 821 | Izdaci za nabavu stalnih sredstava | 4.815 | 4.000 | 0 | 0 | 0 | 0 | 0 | 0 | Indikativna |
| 02 | 0005 | | | | | Osnovna škola "Gračanica", Gračanica kod Bugojna | 676.526 | 808.600 | 825.453 | 886.009 | 597.300 | 950.700 | 998.900 | 1.056.000 | Indikativna |
| | | | 2302 | | | Osnovnoškolsko obrazovanje | 676.526 | 808.600 | 825.453 | 886.009 | 597.300 | 950.700 | 998.900 | 1.056.000 | Indikativna |
| | | | | 10 | | <i>Opći prihodi i primici</i> | <i>676.526</i> | <i>798.600</i> | <i>809.753</i> | <i>869.309</i> | <i>591.300</i> | <i>935.000</i> | <i>982.200</i> | <i>1.050.000</i> | <i>Gornja</i> |
| | | | | | 61 | TEKUĆI RASHODI | 676.526 | 798.600 | 809.753 | 869.309 | 591.300 | 906.000 | 938.700 | 992.000 | Indikativna |
| | | | | | 611 | Plaće i naknade troškova zaposlenih | 573.677 | 619.900 | 642.500 | 695.500 | 491.800 | 693.800 | 719.200 | 762.900 | Indikativna |
| | | | | | 612 | Doprinosi poslodavca i ostali doprinosi | 51.541 | 55.800 | 57.803 | 63.053 | 43.400 | 64.300 | 66.500 | 70.700 | Indikativna |
| | | | | | 613 | Izdaci za materijal, sitni inventar i usluge | 50.045 | 119.400 | 109.450 | 110.756 | 56.100 | 144.400 | 149.400 | 154.600 | Indikativna |
| | | | | | 614 | Tekući transferi i drugi tekući rashodi | 1.262 | 3.500 | 0 | 0 | 0 | 3.500 | 3.600 | 3.800 | Indikativna |
| | | | | | 82 | KAPITALNI IZDATCI | 0 | 0 | 0 | 0 | 0 | 29.000 | 43.500 | 58.000 | Indikativna |

Dokument okvirnog proračuna Kantona Središnja Bosna za razdoblje 2023. – 2025.

| Razdjel | Glava | Proračunski korisnik | Program | Izvor finans. | Ekonom. kod | Naziv | Izvršenje 2021. | Proračun za 2022. | Zahtjev proračunskih korisnika | | | Ograničenje rashoda i izdataka | | | Vrsta granice |
|---------|-------|----------------------|---------|---------------|-------------|----------------------------------------------|-----------------|-------------------|--------------------------------|---------|---------|--------------------------------|---------|---------|---------------|
| | | | | | | | | | 2023. | 2024. | 2025. | 2023. | 2024. | 2025. | |
| 1 | 2 | 3 | 4 | 5 | 6 | 7 | 8 | 9 | 10 | 11 | 12 | 13 | 14 | 15 | 16 |
| | | | | | 821 | Izdaci za nabavu stalnih sredstava | 0 | 0 | 0 | 0 | 0 | 29.000 | 43.500 | 58.000 | Indikativna |
| | | | | 20 | | <i>Vlastiti prihodi</i> | 0 | 0 | 5.000 | 6.000 | 2.000 | 5.000 | 6.000 | 2.000 | Indikativna |
| | | | | | 61 | TEKUĆI RASHODI | 0 | 0 | 0 | 0 | 500 | 0 | 0 | 500 | Indikativna |
| | | | | | 613 | Izdaci za materijal, sitni inventar i usluge | 0 | 0 | 0 | 0 | 500 | 0 | 0 | 500 | Indikativna |
| | | | | | 82 | KAPITALNI IZDATCI | 0 | 0 | 5.000 | 6.000 | 1.500 | 5.000 | 6.000 | 1.500 | Indikativna |
| | | | | | 821 | Izdaci za nabavu stalnih sredstava | 0 | 0 | 5.000 | 6.000 | 1.500 | 5.000 | 6.000 | 1.500 | Indikativna |
| | | | | 40 | | <i>Donacije</i> | 0 | 0 | 700 | 700 | 4.000 | 700 | 700 | 4.000 | Indikativna |
| | | | | | 61 | TEKUĆI RASHODI | 0 | 0 | 0 | 0 | 0 | 0 | 0 | 0 | Indikativna |
| | | | | | 613 | Izdaci za materijal, sitni inventar i usluge | 0 | 0 | 0 | 0 | 0 | 0 | 0 | 0 | Indikativna |
| | | | | | 82 | KAPITALNI IZDATCI | 0 | 0 | 700 | 700 | 4.000 | 700 | 700 | 4.000 | Indikativna |
| | | | | | 821 | Izdaci za nabavu stalnih sredstava | 0 | 0 | 700 | 700 | 4.000 | 700 | 700 | 4.000 | Indikativna |
| | | | | 50 | | <i>Primljeni tekući transferi</i> | 0 | 10.000 | 10.000 | 10.000 | 0 | 10.000 | 10.000 | 0 | Indikativna |
| | | | | | 82 | KAPITALNI IZDATCI | 0 | 10.000 | 10.000 | 10.000 | 0 | 10.000 | 10.000 | 0 | Indikativna |
| | | | | | 821 | Izdaci za nabavu stalnih sredstava | 0 | 10.000 | 10.000 | 10.000 | 0 | 10.000 | 10.000 | 0 | Indikativna |
| | 02 | 0006 | | | | Osnovna škola "Drvetine", Drvetine, Bugojno | 549.941 | 589.200 | 615.094 | 620.233 | 625.725 | 695.800 | 731.500 | 783.500 | Indikativna |
| | | | 2302 | | | Osnovnoškolsko obrazovanje | 549.941 | 589.200 | 615.094 | 620.233 | 625.725 | 695.800 | 731.500 | 783.500 | Indikativna |
| | | | | 10 | | <i>Opći prihodi i primici</i> | 549.341 | 587.100 | 613.094 | 618.233 | 623.725 | 693.800 | 729.500 | 781.500 | Gornja |
| | | | | | 61 | TEKUĆI RASHODI | 549.341 | 587.100 | 613.094 | 618.233 | 623.725 | 670.800 | 695.000 | 735.500 | Indikativna |
| | | | | | 611 | Plaće i naknade troškova zaposlenih | 466.334 | 484.800 | 502.200 | 506.500 | 510.000 | 555.900 | 576.300 | 611.300 | Indikativna |
| | | | | | 612 | Doprinosi poslodavca i ostali doprinosi | 42.347 | 43.800 | 46.000 | 46.100 | 46.400 | 51.700 | 53.500 | 56.800 | Indikativna |
| | | | | | 613 | Izdaci za materijal, sitni inventar i usluge | 40.660 | 58.500 | 64.894 | 65.633 | 67.325 | 63.200 | 65.200 | 67.400 | Indikativna |
| | | | | | 82 | KAPITALNI IZDATCI | 0 | 0 | 0 | 0 | 0 | 23.000 | 34.500 | 46.000 | Indikativna |
| | | | | | 821 | Izdaci za nabavu stalnih sredstava | 0 | 0 | 0 | 0 | 0 | 23.000 | 34.500 | 46.000 | Indikativna |
| | | | | 20 | | <i>Vlastiti prihodi</i> | 600 | 2.100 | 2.000 | 2.000 | 2.000 | 2.000 | 2.000 | 2.000 | Indikativna |
| | | | | | 61 | TEKUĆI RASHODI | 0 | 0 | 100 | 100 | 100 | 100 | 100 | 100 | Indikativna |
| | | | | | 613 | Izdaci za materijal, sitni inventar i usluge | 0 | 0 | 100 | 100 | 100 | 100 | 100 | 100 | Indikativna |
| | | | | | 82 | KAPITALNI IZDATCI | 600 | 2.100 | 1.900 | 1.900 | 1.900 | 1.900 | 1.900 | 1.900 | Indikativna |
| | | | | | 821 | Izdaci za nabavu stalnih sredstava | 600 | 2.100 | 1.900 | 1.900 | 1.900 | 1.900 | 1.900 | 1.900 | Indikativna |

| Razdjel | Glava | Proračunski korisnik | Program | Izvor finans. | Ekonom. kod | Naziv | Izvršenje 2021. | Proračun za 2022. | Zahtjev proračunskih korisnika | | | Ograničenje rashoda i izdataka | | | Vrsta granice |
|---------|-------|----------------------|---------|---------------|-------------|----------------------------------------------|-----------------|-------------------|--------------------------------|---------|-----------|--------------------------------|-----------|-----------|---------------|
| | | | | | | | | | 2023. | 2024. | 2025. | 2023. | 2024. | 2025. | |
| 1 | 2 | 3 | 4 | 5 | 6 | 7 | 8 | 9 | 10 | 11 | 12 | 13 | 14 | 15 | 16 |
| | 02 | 0007 | | | | "Prva osnovna škola", Bugojno | 784.421 | 924.400 | 959.300 | 992.900 | 1.026.000 | 1.071.600 | 1.126.100 | 1.203.400 | Indikativna |
| | | | 2302 | | | Osnovnoškolsko obrazovanje | 784.421 | 924.400 | 959.300 | 992.900 | 1.026.000 | 1.071.600 | 1.126.100 | 1.203.400 | Indikativna |
| | | | | 10 | | <i>Opći prihodi i primici</i> | 783.427 | 920.400 | 952.300 | 985.900 | 1.019.000 | 1.064.600 | 1.119.100 | 1.196.400 | Gornja |
| | | | | | 61 | TEKUĆI RASHODI | 783.427 | 920.400 | 950.800 | 983.900 | 1.017.000 | 1.030.600 | 1.068.100 | 1.128.400 | Indikativna |
| | | | | | 611 | Plaće i naknade troškova zaposlenih | 643.388 | 699.800 | 719.700 | 742.300 | 764.900 | 780.700 | 809.300 | 858.400 | Indikativna |
| | | | | | 612 | Doprinosi poslodavca i ostali doprinosi | 58.057 | 64.000 | 65.800 | 67.600 | 69.400 | 72.600 | 75.100 | 79.800 | Indikativna |
| | | | | | 613 | Izdaci za materijal, sitni inventar i usluge | 81.027 | 152.400 | 160.900 | 169.400 | 177.900 | 173.100 | 179.300 | 185.700 | Indikativna |

Dokument okvirnog proračuna Kantona Središnja Bosna za razdoblje 2023. – 2025.

| Razdjel | Glava | Proračunski korisnik | Program | Izvor financ. | Ekonom. kod | Naziv | Izvršenje 2021. | Proračun za 2022. | Zahtjev proračunskih korisnika | | | Ograničenje rashoda i izdataka | | | Vrsta granice |
|---------|-------|----------------------|---------|---------------|-------------|----------------------------------------------|------------------|-------------------|--------------------------------|------------------|------------------|--------------------------------|------------------|------------------|--------------------|
| | | | | | | | | | 2023. | 2024. | 2025. | 2023. | 2024. | 2025. | |
| 1 | 2 | 3 | 4 | 5 | 6 | 7 | 8 | 9 | 10 | 11 | 12 | 13 | 14 | 15 | 16 |
| | | | | | 614 | Tekući transferi i drugi tekući rashodi | 956 | 4.200 | 4.400 | 4.600 | 4.800 | 4.200 | 4.400 | 4.500 | Indikativna |
| | | | | | 82 | KAPITALNI IZDATCI | 0 | 0 | 1.500 | 2.000 | 2.000 | 34.000 | 51.000 | 68.000 | Indikativna |
| | | | | | 821 | Izdaci za nabavu stalnih sredstava | 0 | 0 | 1.500 | 2.000 | 2.000 | 34.000 | 51.000 | 68.000 | Indikativna |
| | | | | 20 | | <i>Vlastiti prihodi</i> | 994 | 500 | 2.000 | 2.000 | 2.000 | 2.000 | 2.000 | 2.000 | Indikativna |
| | | | | | 61 | TEKUĆI RASHODI | 0 | 0 | 0 | 0 | 0 | 0 | 0 | 0 | Indikativna |
| | | | | | 613 | Izdaci za materijal, sitni inventar i usluge | 0 | 0 | 0 | 0 | 0 | 0 | 0 | 0 | Indikativna |
| | | | | | 82 | KAPITALNI IZDATCI | 994 | 500 | 2.000 | 2.000 | 2.000 | 2.000 | 2.000 | 2.000 | Indikativna |
| | | | | | 821 | Izdaci za nabavu stalnih sredstava | 994 | 500 | 2.000 | 2.000 | 2.000 | 2.000 | 2.000 | 2.000 | Indikativna |
| | | | | 40 | | <i>Donacije</i> | 0 | 3.500 | 5.000 | 5.000 | 5.000 | 5.000 | 5.000 | 5.000 | Indikativna |
| | | | | | 82 | KAPITALNI IZDATCI | 0 | 3.500 | 5.000 | 5.000 | 5.000 | 5.000 | 5.000 | 5.000 | Indikativna |
| | | | | | 821 | Izdaci za nabavu stalnih sredstava | 0 | 3.500 | 5.000 | 5.000 | 5.000 | 5.000 | 5.000 | 5.000 | Indikativna |
| | | | | 50 | | <i>Primljeni tekući transferi</i> | 0 | 0 | 0 | 0 | 0 | 0 | 0 | 0 | Indikativna |
| | | | | | 82 | KAPITALNI IZDATCI | 0 | 0 | 0 | 0 | 0 | 0 | 0 | 0 | Indikativna |
| | | | | | 821 | Izdaci za nabavu stalnih sredstava | 0 | 0 | 0 | 0 | 0 | 0 | 0 | 0 | Indikativna |
| | 02 | 0008 | | | | Osnovna škola "Berta Kučera", Jajce | 2.253.187 | 2.338.300 | 2.567.800 | 2.449.400 | 2.450.400 | 2.865.600 | 3.008.500 | 3.212.600 | Indikativna |
| | | | 2302 | | | Osnovnoškolsko obrazovanje | 2.253.187 | 2.338.300 | 2.567.800 | 2.449.400 | 2.450.400 | 2.865.600 | 3.008.500 | 3.212.600 | Indikativna |
| | | | | 10 | | <i>Opći prihodi i primici</i> | 2.252.013 | 2.276.300 | 2.507.800 | 2.388.400 | 2.389.400 | 2.805.600 | 2.947.500 | 3.151.600 | Gornja |
| | | | | | 61 | TEKUĆI RASHODI | 2.240.066 | 2.276.300 | 2.377.800 | 2.383.400 | 2.384.400 | 2.720.600 | 2.820.000 | 2.981.600 | Indikativna |
| | | | | | 611 | Plaće i naknade troškova zaposlenih | 1.777.827 | 1.798.700 | 1.855.000 | 1.860.000 | 1.860.000 | 2.124.600 | 2.202.500 | 2.336.300 | Indikativna |
| | | | | | 612 | Doprinosi poslodavca i ostali doprinosi | 161.732 | 163.800 | 155.000 | 155.000 | 155.000 | 198.800 | 205.700 | 218.500 | Indikativna |
| | | | | | 613 | Izdaci za materijal, sitni inventar i usluge | 300.507 | 313.800 | 367.800 | 368.400 | 369.400 | 397.200 | 411.800 | 426.800 | Indikativna |
| | | | | | 82 | KAPITALNI IZDATCI | 11.947 | 0 | 130.000 | 5.000 | 5.000 | 85.000 | 127.500 | 170.000 | Indikativna |
| | | | | | 821 | Izdaci za nabavu stalnih sredstava | 11.947 | 0 | 130.000 | 5.000 | 5.000 | 85.000 | 127.500 | 170.000 | Indikativna |
| | | | | 20 | | <i>Vlastiti prihodi</i> | 1.174 | 2.000 | 2.000 | 2.000 | 2.000 | 2.000 | 2.000 | 2.000 | Indikativna |
| | | | | | 61 | TEKUĆI RASHODI | 0 | 0 | 0 | 0 | 0 | 0 | 0 | 0 | Indikativna |
| | | | | | 613 | Izdaci za materijal, sitni inventar i usluge | 0 | 0 | 0 | 0 | 0 | 0 | 0 | 0 | Indikativna |
| | | | | | 82 | KAPITALNI IZDATCI | 1.174 | 2.000 | 2.000 | 2.000 | 2.000 | 2.000 | 2.000 | 2.000 | Indikativna |
| | | | | | 821 | Izdaci za nabavu stalnih sredstava | 1.174 | 2.000 | 2.000 | 2.000 | 2.000 | 2.000 | 2.000 | 2.000 | Indikativna |
| | | | | 40 | | <i>Donacije</i> | 0 | 10.000 | 8.000 | 9.000 | 9.000 | 8.000 | 9.000 | 9.000 | Indikativna |
| | | | | | 61 | TEKUĆI RASHODI | 0 | 0 | 0 | 0 | 0 | 0 | 0 | 0 | Indikativna |
| | | | | | 613 | Izdaci za materijal, sitni inventar i usluge | 0 | 0 | 0 | 0 | 0 | 0 | 0 | 0 | Indikativna |
| | | | | | 82 | KAPITALNI IZDATCI | 0 | 10.000 | 8.000 | 9.000 | 9.000 | 8.000 | 9.000 | 9.000 | Indikativna |
| | | | | | 821 | Izdaci za nabavu stalnih sredstava | 0 | 10.000 | 8.000 | 9.000 | 9.000 | 8.000 | 9.000 | 9.000 | Indikativna |
| | | | | 50 | | <i>Primljeni tekući transferi</i> | 0 | 50.000 | 50.000 | 50.000 | 50.000 | 50.000 | 50.000 | 50.000 | Indikativna |
| | | | | | 82 | KAPITALNI IZDATCI | 0 | 50.000 | 50.000 | 50.000 | 50.000 | 50.000 | 50.000 | 50.000 | Indikativna |
| | | | | | 821 | Izdaci za nabavu stalnih sredstava | 0 | 50.000 | 50.000 | 50.000 | 50.000 | 50.000 | 50.000 | 50.000 | Indikativna |
| | 02 | 0009 | | | | Osnovna škola "13. rujan", Jajce | 1.976.239 | 2.152.200 | 2.283.633 | 2.461.956 | 2.694.006 | 2.410.200 | 2.543.100 | 2.728.100 | Indikativna |
| | | | 2302 | | | Osnovnoškolsko obrazovanje | 1.976.239 | 2.152.200 | 2.283.633 | 2.461.956 | 2.694.006 | 2.410.200 | 2.543.100 | 2.728.100 | Indikativna |
| | | | | 10 | | <i>Opći prihodi i primici</i> | 1.976.239 | 2.122.200 | 2.273.633 | 2.441.956 | 2.664.006 | 2.400.200 | 2.523.100 | 2.698.100 | Gornja |
| | | | | | 61 | TEKUĆI RASHODI | 1.975.011 | 2.122.200 | 2.222.133 | 2.432.956 | 2.664.006 | 2.323.200 | 2.407.600 | 2.544.100 | Indikativna |

Dokument okvirnog proračuna Kantona Središnja Bosna za razdoblje 2023. – 2025.

| Razdjel | Glava | Proračunski korisnik | Program | Izvor finans. | Ekonom. kod | Naziv | Izvršenje 2021. | Proračun za 2022. | Zahtjev proračunskih korisnika | | | Ograničenje rashoda i izdataka | | | Vrsta granice |
|---------|-------|----------------------|---------|---------------|-------------|--------------------------------------------------------|-----------------|-------------------|--------------------------------|----------------|----------------|--------------------------------|------------------|------------------|--------------------|
| | | | | | | | | | 2023. | 2024. | 2025. | 2023. | 2024. | 2025. | |
| 1 | 2 | 3 | 4 | 5 | 6 | 7 | 8 | 9 | 10 | 11 | 12 | 13 | 14 | 15 | 16 |
| | | | | | 611 | Plaće i naknade troškova zaposlenih | 1.531.707 | 1.614.200 | 1.680.580 | 1.848.641 | 2.033.506 | 1.764.600 | 1.829.100 | 1.940.300 | Indikativna |
| | | | | | 612 | Doprinosi poslodavca i ostali doprinosi | 139.905 | 148.700 | 154.000 | 169.500 | 186.450 | 165.800 | 171.600 | 182.300 | Indikativna |
| | | | | | 613 | Izdaci za materijal, sitni inventar i usluge | 303.399 | 359.300 | 387.553 | 414.815 | 444.050 | 392.800 | 406.900 | 421.500 | Indikativna |
| | | | | | 82 | KAPITALNI IZDATCI | 1.228 | 0 | 51.500 | 9.000 | 0 | 77.000 | 115.500 | 154.000 | Indikativna |
| | | | | | 821 | Izdaci za nabavu stalnih sredstava | 1.228 | 0 | 51.500 | 9.000 | 0 | 77.000 | 115.500 | 154.000 | Indikativna |
| | | | | 20 | | <i>Vlastiti prihodi</i> | 0 | 0 | 0 | 0 | 0 | 0 | 0 | 0 | Indikativna |
| | | | | | 61 | TEKUĆI RASHODI | 0 | 0 | 0 | 0 | 0 | 0 | 0 | 0 | Indikativna |
| | | | | | 613 | Izdaci za materijal, sitni inventar i usluge | 0 | 0 | 0 | 0 | 0 | 0 | 0 | 0 | Indikativna |
| | | | | 40 | | <i>Donacije</i> | 0 | 0 | 0 | 0 | 15.000 | 0 | 0 | 15.000 | Indikativna |
| | | | | | 82 | KAPITALNI IZDATCI | 0 | 0 | 0 | 0 | 15.000 | 0 | 0 | 15.000 | Indikativna |
| | | | | | 821 | Izdaci za nabavu stalnih sredstava | 0 | 0 | 0 | 0 | 15.000 | 0 | 0 | 15.000 | Indikativna |
| | | | | 50 | | <i>Primljeni tekući transferi</i> | 0 | 30.000 | 10.000 | 0 | 0 | 10.000 | 0 | 0 | Indikativna |
| | | | | | 82 | KAPITALNI IZDATCI | 0 | 30.000 | 10.000 | 0 | 0 | 10.000 | 0 | 0 | Indikativna |
| | | | | | 821 | Izdaci za nabavu stalnih sredstava | 0 | 30.000 | 10.000 | 0 | 0 | 10.000 | 0 | 0 | Indikativna |
| | | | | 60 | | <i>Primljeni kapitalni transferi</i> | 0 | 0 | 0 | 20.000 | 15.000 | 0 | 20.000 | 15.000 | Indikativna |
| | | | | | 82 | KAPITALNI IZDATCI | 0 | 0 | 0 | 20.000 | 15.000 | 0 | 20.000 | 15.000 | Indikativna |
| | | | | | 821 | Izdaci za nabavu stalnih sredstava | 0 | 0 | 0 | 20.000 | 15.000 | 0 | 20.000 | 15.000 | Indikativna |
| 02 | 0010 | | | | | Osnovna škola "Braća Jezerčić", Divičani, Jajce | 848.036 | 859.900 | 952.405 | 952.905 | 947.905 | 1.011.000 | 1.065.100 | 1.140.300 | Indikativna |
| | | | 2302 | | | Osnovnoškolsko obrazovanje | 848.036 | 859.900 | 952.405 | 952.905 | 947.905 | 1.011.000 | 1.065.100 | 1.140.300 | Indikativna |
| | | | | 10 | | <i>Opći prihodi i primici</i> | 848.036 | 846.900 | 952.405 | 952.905 | 947.905 | 1.011.000 | 1.065.100 | 1.140.300 | Gornja |
| | | | | | 61 | TEKUĆI RASHODI | 848.036 | 846.900 | 904.405 | 904.405 | 904.405 | 974.000 | 1.009.600 | 1.066.300 | Indikativna |
| | | | | | 611 | Plaće i naknade troškova zaposlenih | 652.252 | 652.600 | 685.230 | 685.230 | 685.230 | 735.900 | 763.100 | 809.300 | Indikativna |
| | | | | | 612 | Doprinosi poslodavca i ostali doprinosi | 58.636 | 59.500 | 62.475 | 62.475 | 62.475 | 67.000 | 69.300 | 73.600 | Indikativna |
| | | | | | 613 | Izdaci za materijal, sitni inventar i usluge | 136.795 | 131.800 | 156.700 | 156.700 | 156.700 | 168.100 | 174.100 | 180.200 | Indikativna |
| | | | | | 614 | Tekući transferi i drugi tekući rashodi | 352 | 3.000 | 0 | 0 | 0 | 3.000 | 3.100 | 3.200 | Indikativna |
| | | | | | 82 | KAPITALNI IZDATCI | 0 | 0 | 48.000 | 48.500 | 43.500 | 37.000 | 55.500 | 74.000 | Indikativna |
| | | | | | 821 | Izdaci za nabavu stalnih sredstava | 0 | 0 | 48.000 | 48.500 | 43.500 | 37.000 | 55.500 | 74.000 | Indikativna |
| | | | | 20 | | <i>Vlastiti prihodi</i> | 0 | 2.000 | 0 | 0 | 0 | 0 | 0 | 0 | Indikativna |
| | | | | | 61 | TEKUĆI RASHODI | 0 | 0 | 0 | 0 | 0 | 0 | 0 | 0 | Indikativna |
| | | | | | 613 | Izdaci za materijal, sitni inventar i usluge | 0 | 0 | 0 | 0 | 0 | 0 | 0 | 0 | Indikativna |
| | | | | | 82 | KAPITALNI IZDATCI | 0 | 2.000 | 0 | 0 | 0 | 0 | 0 | 0 | Indikativna |
| | | | | | 821 | Izdaci za nabavu stalnih sredstava | 0 | 2.000 | 0 | 0 | 0 | 0 | 0 | 0 | Indikativna |
| | | | | 40 | | <i>Donacije</i> | 0 | 1.000 | 0 | 0 | 0 | 0 | 0 | 0 | Indikativna |
| | | | | | 61 | TEKUĆI RASHODI | 0 | 0 | 0 | 0 | 0 | 0 | 0 | 0 | Indikativna |
| | | | | | 613 | Izdaci za materijal, sitni inventar i usluge | 0 | 0 | 0 | 0 | 0 | 0 | 0 | 0 | Indikativna |
| | | | | | 82 | KAPITALNI IZDATCI | 0 | 1.000 | 0 | 0 | 0 | 0 | 0 | 0 | Indikativna |
| | | | | | 821 | Izdaci za nabavu stalnih sredstava | 0 | 1.000 | 0 | 0 | 0 | 0 | 0 | 0 | Indikativna |
| | | | | 50 | | <i>Primljeni tekući transferi</i> | 0 | 10.000 | 0 | 0 | 0 | 0 | 0 | 0 | Indikativna |
| | | | | | 82 | KAPITALNI IZDATCI | 0 | 10.000 | 0 | 0 | 0 | 0 | 0 | 0 | Indikativna |
| | | | | | 821 | Izdaci za nabavu stalnih sredstava | 0 | 10.000 | 0 | 0 | 0 | 0 | 0 | 0 | Indikativna |

Dokument okvirnog proračuna Kantona Središnja Bosna za razdoblje 2023. – 2025.

| Razdjel | Glava | Proračunski korisnik | Program | Izvor finans. | Ekonom. kod | Naziv | Izvršenje 2021. | Proračun za 2022. | Zahtjev proračunskih korisnika | | | Ograničenje rashoda i izdataka | | | | | | | |
|--------------------------------------------------|--------------|----------------------|---------------|---------------|-------------------------------------------------------|------------------|------------------|-------------------|--------------------------------|------------------------------------------|------------------|--------------------------------|------------------|----------------|----------------|----------------|----------------|------------------|-------------|
| | | | | | | | | | 2023. | 2024. | 2025. | 2023. | 2024. | 2025. | Vrsta granice | | | | |
| 1 | 2 | 3 | 4 | 5 | 6 | 7 | 8 | 9 | 10 | 11 | 12 | 13 | 14 | 15 | 16 | | | | |
| 02 | 0011 | 2302 | 10 | 61 | Osnovna škola "Gornji Vakuf", Gornji Vakuf - Uskoplje | 1.325.561 | 1.423.800 | 1.566.450 | 1.701.980 | 1.855.680 | 1.643.000 | 1.727.500 | 1.851.100 | Gornja | | | | | |
| | | | | | Osnovnoškolsko obrazovanje | 1.325.561 | 1.423.800 | 1.566.450 | 1.701.980 | 1.855.680 | 1.643.000 | 1.727.500 | 1.851.100 | Gornja | | | | | |
| | | | | | Opći prihodi i primici | 1.323.000 | 1.419.800 | 1.566.450 | 1.701.980 | 1.855.680 | 1.643.000 | 1.727.500 | 1.851.100 | Gornja | | | | | |
| | | | | | TEKUĆI RASHODI | 1.323.000 | 1.419.800 | 1.566.450 | 1.701.980 | 1.855.680 | 1.588.000 | 1.645.000 | 1.741.100 | Indikativna | | | | | |
| | | | | | 611 Plaće i naknade troškova zaposlenih | 1.127.589 | 1.201.200 | 1.321.300 | 1.444.780 | 1.578.780 | 1.335.500 | 1.384.500 | 1.468.600 | Indikativna | | | | | |
| | | | | | 612 Doprinosi poslodavca i ostali doprinosi | 102.395 | 109.600 | 119.600 | 122.000 | 132.000 | 125.100 | 129.500 | 137.500 | Indikativna | | | | | |
| | | | | | 613 Izdaci za materijal, sitni inventar i usluge | 93.015 | 109.000 | 125.550 | 135.200 | 144.900 | 127.400 | 131.000 | 135.000 | Indikativna | | | | | |
| | | | | | KAPITALNI IZDATCI | 0 | 0 | 0 | 0 | 0 | 55.000 | 82.500 | 110.000 | Indikativna | | | | | |
| | | | | | 821 Izdaci za nabavu stalnih sredstava | 0 | 0 | 0 | 0 | 0 | 55.000 | 82.500 | 110.000 | Indikativna | | | | | |
| | | | | | Vlastiti prihodi | 2.562 | 0 | 0 | 0 | 0 | 0 | 0 | 0 | Indikativna | | | | | |
| | | | | | KAPITALNI IZDATCI | 2.562 | 0 | 0 | 0 | 0 | 0 | 0 | 0 | Indikativna | | | | | |
| | | | | | 821 Izdaci za nabavu stalnih sredstava | 2.562 | 0 | 0 | 0 | 0 | 0 | 0 | 0 | Indikativna | | | | | |
| | | | | | Donacije | 0 | 4.000 | 0 | 0 | 0 | 0 | 0 | 0 | Indikativna | | | | | |
| | | | | | KAPITALNI IZDATCI | 0 | 4.000 | 0 | 0 | 0 | 0 | 0 | 0 | Indikativna | | | | | |
| | | | | | 821 Izdaci za nabavu stalnih sredstava | 0 | 4.000 | 0 | 0 | 0 | 0 | 0 | 0 | Indikativna | | | | | |
| | | | | | 02 | 0012 | 2302 | 10 | 61 | Osnovna škola "Voljevac", Voljevac | 767.701 | 812.900 | 885.780 | 896.051 | 1.001.577 | 962.400 | 1.011.100 | 1.080.400 | Indikativna |
| | | | | | | | | | | Osnovnoškolsko obrazovanje | 767.701 | 812.900 | 885.780 | 896.051 | 1.001.577 | 962.400 | 1.011.100 | 1.080.400 | Indikativna |
| | | | | | | | | | | Opći prihodi i primici | 766.305 | 809.900 | 882.780 | 893.051 | 998.577 | 959.400 | 1.008.100 | 1.077.400 | Gornja |
| | | | | | | | | | | TEKUĆI RASHODI | 766.305 | 809.900 | 852.780 | 873.051 | 898.577 | 930.400 | 964.600 | 1.019.400 | Indikativna |
| | | | | | | | | | | 611 Plaće i naknade troškova zaposlenih | 584.107 | 611.500 | 644.300 | 659.800 | 681.924 | 711.100 | 737.300 | 781.900 | Indikativna |
| 612 Doprinosi poslodavca i ostali doprinosi | 52.738 | 54.400 | 56.800 | 58.200 | | | | | | 60.528 | 65.500 | 67.700 | 72.000 | Indikativna | | | | | |
| 613 Izdaci za materijal, sitni inventar i usluge | 129.460 | 144.000 | 151.680 | 155.051 | | | | | | 156.125 | 153.800 | 159.600 | 165.500 | Indikativna | | | | | |
| KAPITALNI IZDATCI | 0 | 0 | 30.000 | 20.000 | | | | | | 100.000 | 29.000 | 43.500 | 58.000 | Indikativna | | | | | |
| 821 Izdaci za nabavu stalnih sredstava | 0 | 0 | 30.000 | 20.000 | | | | | | 100.000 | 29.000 | 43.500 | 58.000 | Indikativna | | | | | |
| Vlastiti prihodi | 1.396 | 3.000 | 3.000 | 3.000 | | | | | | 3.000 | 3.000 | 3.000 | 3.000 | Indikativna | | | | | |
| KAPITALNI IZDATCI | 1.396 | 3.000 | 3.000 | 3.000 | | | | | | 3.000 | 3.000 | 3.000 | 3.000 | Indikativna | | | | | |
| 821 Izdaci za nabavu stalnih sredstava | 1.396 | 3.000 | 3.000 | 3.000 | | | | | | 3.000 | 3.000 | 3.000 | 3.000 | Indikativna | | | | | |
| 02 | 0013 | 2302 | 10 | 61 | | | | | | Osnovna škola "Pajić Polje", Pajić Polje | 900.096 | 914.300 | 956.191 | 937.061 | 944.500 | 1.090.200 | 1.142.200 | 1.219.400 | Indikativna |
| | | | | | | | | | | Osnovnoškolsko obrazovanje | 900.096 | 914.300 | 956.191 | 937.061 | 944.500 | 1.090.200 | 1.142.200 | 1.219.400 | Indikativna |
| | | | | | Opći prihodi i primici | 898.320 | 910.700 | 952.591 | 933.461 | 940.900 | 1.086.600 | 1.138.600 | 1.215.800 | Gornja | | | | | |
| | | | | | TEKUĆI RASHODI | 898.320 | 910.700 | 952.591 | 933.461 | 940.900 | 1.059.600 | 1.098.100 | 1.161.800 | Indikativna | | | | | |
| | | | | | 611 Plaće i naknade troškova zaposlenih | 740.488 | 743.700 | 781.590 | 788.406 | 793.300 | 869.300 | 901.200 | 955.800 | Indikativna | | | | | |
| | | | | | 612 Doprinosi poslodavca i ostali doprinosi | 66.143 | 66.800 | 70.517 | 44.105 | 46.500 | 81.000 | 83.800 | 89.000 | Indikativna | | | | | |
| | | | | | 613 Izdaci za materijal, sitni inventar i usluge | 91.690 | 100.200 | 100.484 | 100.950 | 101.100 | 109.300 | 113.100 | 117.000 | Indikativna | | | | | |
| | | | | | KAPITALNI IZDATCI | 0 | 0 | 0 | 0 | 0 | 27.000 | 40.500 | 54.000 | Indikativna | | | | | |
| | | | | | 821 Izdaci za nabavu stalnih sredstava | 0 | 0 | 0 | 0 | 0 | 27.000 | 40.500 | 54.000 | Indikativna | | | | | |
| | | | | | Vlastiti prihodi | 1.776 | 3.600 | 3.600 | 3.600 | 3.600 | 3.600 | 3.600 | 3.600 | Indikativna | | | | | |
| TEKUĆI RASHODI | 428 | 0 | 0 | 0 | 0 | 0 | 0 | 0 | Indikativna | | | | | | | | | | |
| 613 Izdaci za materijal, sitni inventar i usluge | 428 | 0 | 0 | 0 | 0 | 0 | 0 | 0 | Indikativna | | | | | | | | | | |
| KAPITALNI IZDATCI | 1.348 | 3.600 | 3.600 | 3.600 | 3.600 | 3.600 | 3.600 | 3.600 | Indikativna | | | | | | | | | | |

Dokument okvirnog proračuna Kantona Središnja Bosna za razdoblje 2023. – 2025.

| Razdjel | Glava | Proračunski korisnik | Program | Izvor financ. | Ekonom. kod | Naziv | Izvršenje 2021. | Proračun za 2022. | Zahtjev proračunskih korisnika | | | Ograničenje rashoda i izdataka | | | Vrsta granice |
|---------|-------|----------------------|---------|---------------|-------------|------------------------------------|-----------------|-------------------|--------------------------------|-------|-------|--------------------------------|-------|-------|--------------------|
| | | | | | | | | | 2023. | 2024. | 2025. | 2023. | 2024. | 2025. | |
| 1 | 2 | 3 | 4 | 5 | 6 | 7 | 8 | 9 | 10 | 11 | 12 | 13 | 14 | 15 | 16 |
| | | | | 40 | 821 | Izdaci za nabavu stalnih sredstava | 1.348 | 3.600 | 3.600 | 3.600 | 3.600 | 3.600 | 3.600 | 3.600 | Indikativna |
| | | | | | | <i>Donacije</i> | 0 | 0 | 0 | 0 | 0 | 0 | 0 | 0 | <i>Indikativna</i> |
| | | | | | 82 | KAPITALNI IZDATCI | 0 | 0 | 0 | 0 | 0 | 0 | 0 | 0 | Indikativna |
| | | | | | 821 | Izdaci za nabavu stalnih sredstava | 0 | 0 | 0 | 0 | 0 | 0 | 0 | 0 | Indikativna |

| Razdjel | Glava | Proračunski korisnik | Program | Izvor financ. | Ekonom. kod | Naziv | Izvršenje 2021. | Proračun za 2022. | Zahtjev proračunskih korisnika | | | Ograničenje rashoda i izdataka | | | Vrsta granice |
|---------|-------|----------------------|---------|---------------|-------------|---------------------------------------------------|-----------------|-------------------|--------------------------------|-----------|-----------|--------------------------------|-----------|-----------|--------------------|
| | | | | | | | | | 2023. | 2024. | 2025. | 2023. | 2024. | 2025. | |
| 1 | 2 | 3 | 4 | 5 | 6 | 7 | 8 | 9 | 10 | 11 | 12 | 13 | 14 | 15 | 16 |
| | 02 | 0014 | | | | Osnovna škola "Uskoplje", Gornji Vakuf - Uskoplje | 1.373.555 | 1.470.300 | 1.578.800 | 1.826.300 | 1.953.800 | 1.673.800 | 1.760.200 | 1.882.800 | Indikativna |
| | | | 2302 | | | Osnovnoškolsko obrazovanje | 1.373.555 | 1.470.300 | 1.578.800 | 1.826.300 | 1.953.800 | 1.673.800 | 1.760.200 | 1.882.800 | Indikativna |
| | | | | 10 | | <i>Opći prihodi i primici</i> | 1.372.829 | 1.469.500 | 1.573.000 | 1.820.500 | 1.948.000 | 1.668.000 | 1.754.400 | 1.877.000 | <i>Gornja</i> |
| | | | | | 61 | TEKUĆI RASHODI | 1.367.377 | 1.469.500 | 1.573.000 | 1.820.500 | 1.948.000 | 1.613.000 | 1.671.900 | 1.767.000 | Indikativna |
| | | | | | 611 | Plaće i naknade troškova zaposlenih | 1.057.934 | 1.138.700 | 1.180.000 | 1.400.000 | 1.500.000 | 1.233.500 | 1.278.700 | 1.356.300 | Indikativna |
| | | | | | 612 | Doprinosi poslodavca i ostali doprinosi | 95.745 | 104.100 | 120.000 | 130.000 | 140.000 | 114.800 | 118.800 | 126.200 | Indikativna |
| | | | | | 613 | Izdaci za materijal, sitni inventar i usluge | 213.698 | 226.000 | 273.000 | 290.500 | 308.000 | 264.000 | 273.700 | 283.700 | Indikativna |
| | | | | | 614 | Tekući transferi i drugi tekući rashodi | 0 | 700 | 0 | 0 | 0 | 700 | 700 | 800 | Indikativna |
| | | | | | 82 | KAPITALNI IZDATCI | 5.452 | 0 | 0 | 0 | 0 | 55.000 | 82.500 | 110.000 | Indikativna |
| | | | | | 821 | Izdaci za nabavu stalnih sredstava | 5.452 | 0 | 0 | 0 | 0 | 55.000 | 82.500 | 110.000 | Indikativna |
| | | | | 20 | | <i>Vlastiti prihodi</i> | 726 | 800 | 5.800 | 5.800 | 5.800 | 5.800 | 5.800 | 5.800 | <i>Indikativna</i> |
| | | | | | 61 | TEKUĆI RASHODI | 726 | 800 | 800 | 800 | 800 | 800 | 800 | 800 | Indikativna |
| | | | | | 613 | Izdaci za materijal, sitni inventar i usluge | 726 | 800 | 800 | 800 | 800 | 800 | 800 | 800 | Indikativna |
| | | | | | 82 | KAPITALNI IZDATCI | 0 | 0 | 5.000 | 5.000 | 5.000 | 5.000 | 5.000 | 5.000 | Indikativna |
| | | | | | 821 | Izdaci za nabavu stalnih sredstava | 0 | 0 | 5.000 | 5.000 | 5.000 | 5.000 | 5.000 | 5.000 | Indikativna |
| | | | | 40 | | <i>Donacije</i> | 0 | 0 | 0 | 0 | 0 | 0 | 0 | 0 | <i>Indikativna</i> |
| | | | | | 82 | KAPITALNI IZDATCI | 0 | 0 | 0 | 0 | 0 | 0 | 0 | 0 | Indikativna |
| | | | | | 821 | Izdaci za nabavu stalnih sredstava | 0 | 0 | 0 | 0 | 0 | 0 | 0 | 0 | Indikativna |
| | 02 | 0015 | | | | Prva osnovna škola, Donji Vakuf | 2.033.180 | 2.104.700 | 0 | 0 | 0 | 2.523.000 | 2.650.300 | 2.836.000 | Indikativna |
| | | | 2302 | | | Osnovnoškolsko obrazovanje | 2.033.180 | 2.104.700 | 0 | 0 | 0 | 2.523.000 | 2.650.300 | 2.836.000 | Indikativna |
| | | | | 10 | | <i>Opći prihodi i primici</i> | 2.033.180 | 2.094.700 | 0 | 0 | 0 | 2.523.000 | 2.650.300 | 2.836.000 | <i>Gornja</i> |
| | | | | | 61 | TEKUĆI RASHODI | 2.033.180 | 2.094.700 | 0 | 0 | 0 | 2.444.000 | 2.531.800 | 2.678.000 | Indikativna |
| | | | | | 611 | Plaće i naknade troškova zaposlenih | 1.656.104 | 1.723.600 | 0 | 0 | 0 | 1.962.000 | 2.033.600 | 2.157.400 | Indikativna |
| | | | | | 612 | Doprinosi poslodavca i ostali doprinosi | 150.966 | 159.000 | 0 | 0 | 0 | 186.200 | 192.600 | 204.700 | Indikativna |
| | | | | | 613 | Izdaci za materijal, sitni inventar i usluge | 226.110 | 212.100 | 0 | 0 | 0 | 295.800 | 305.600 | 315.900 | Indikativna |
| | | | | | 82 | KAPITALNI IZDATCI | 0 | 0 | 0 | 0 | 0 | 79.000 | 118.500 | 158.000 | Indikativna |
| | | | | | 821 | Izdaci za nabavu stalnih sredstava | 0 | 0 | 0 | 0 | 0 | 79.000 | 118.500 | 158.000 | Indikativna |
| | | | | 20 | | <i>Vlastiti prihodi</i> | 0 | 0 | 0 | 0 | 0 | 0 | 0 | 0 | <i>Indikativna</i> |
| | | | | | 61 | TEKUĆI RASHODI | 0 | 0 | 0 | 0 | 0 | 0 | 0 | 0 | Indikativna |
| | | | | | 613 | Izdaci za materijal, sitni inventar i usluge | 0 | 0 | 0 | 0 | 0 | 0 | 0 | 0 | Indikativna |
| | | | | | 82 | KAPITALNI IZDATCI | 0 | 0 | 0 | 0 | 0 | 0 | 0 | 0 | Indikativna |

Dokument okvirnog proračuna Kantona Središnja Bosna za razdoblje 2023. – 2025.

| Razdjel | Glava | Proračunski korisnik | Program | Izvor finans. | Ekonom. kod | Naziv | Izvršenje 2021. | Proračun za 2022. | Zahtjev proračunskih korisnika | | | Ograničenje rashoda i izdataka | | | Vrsta granice |
|---------|-------|----------------------|---------|---------------|-------------|------------------------------------------------------|-----------------|-------------------|--------------------------------|----------------|----------------|--------------------------------|----------------|----------------|--------------------|
| | | | | | | | | | 2023. | 2024. | 2025. | 2023. | 2024. | 2025. | |
| 1 | 2 | 3 | 4 | 5 | 6 | 7 | 8 | 9 | 10 | 11 | 12 | 13 | 14 | 15 | 16 |
| | | | | | 821 | Izdaci za nabavu stalnih sredstava | 0 | 0 | 0 | 0 | 0 | 0 | 0 | 0 | Indikativna |
| | | | | 40 | | <i>Donacije</i> | 0 | 0 | 0 | 0 | 0 | 0 | 0 | 0 | Indikativna |
| | | | | | 61 | TEKUĆI RASHODI | 0 | 0 | 0 | 0 | 0 | 0 | 0 | 0 | Indikativna |
| | | | | | 613 | Izdaci za materijal, sitni inventar i usluge | 0 | 0 | 0 | 0 | 0 | 0 | 0 | 0 | Indikativna |
| | | | | | 82 | KAPITALNI IZDATCI | 0 | 0 | 0 | 0 | 0 | 0 | 0 | 0 | Indikativna |
| | | | | | 821 | Izdaci za nabavu stalnih sredstava | 0 | 0 | 0 | 0 | 0 | 0 | 0 | 0 | Indikativna |
| | | | | 50 | | <i>Primljeni tekući transferi</i> | 0 | 10.000 | 0 | 0 | 0 | 0 | 0 | 0 | Indikativna |
| | | | | | 61 | TEKUĆI RASHODI | 0 | 0 | 0 | 0 | 0 | 0 | 0 | 0 | Indikativna |
| | | | | | 613 | Izdaci za materijal, sitni inventar i usluge | 0 | 0 | 0 | 0 | 0 | 0 | 0 | 0 | Indikativna |
| | | | | | 82 | KAPITALNI IZDATCI | 0 | 10.000 | 0 | 0 | 0 | 0 | 0 | 0 | Indikativna |
| | | | | | 821 | Izdaci za nabavu stalnih sredstava | 0 | 10.000 | 0 | 0 | 0 | 0 | 0 | 0 | Indikativna |
| 02 | 0016 | | | | | Osnovna škola "Hasan Kjačija-Prušćak", Prusac | 607.731 | 709.000 | 692.713 | 693.382 | 694.720 | 820.800 | 864.200 | 927.000 | Indikativna |
| | | | 2302 | | | Osnovnoškolsko obrazovanje | 607.731 | 709.000 | 692.713 | 693.382 | 694.720 | 820.800 | 864.200 | 927.000 | Indikativna |
| | | | | 10 | | <i>Opći prihodi i primici</i> | 607.731 | 668.000 | 692.713 | 693.382 | 694.720 | 820.800 | 864.200 | 927.000 | Gornja |
| | | | | | 61 | TEKUĆI RASHODI | 605.133 | 668.000 | 692.713 | 693.382 | 694.720 | 790.800 | 819.200 | 867.000 | Indikativna |
| | | | | | 611 | Plaće i naknade troškova zaposlenih | 514.303 | 560.500 | 581.238 | 581.799 | 582.920 | 658.200 | 682.400 | 723.900 | Indikativna |
| | | | | | 612 | Doprinosi poslodavca i ostali doprinosi | 46.796 | 50.500 | 52.368 | 52.419 | 52.520 | 61.600 | 63.700 | 67.700 | Indikativna |
| | | | | | 613 | Izdaci za materijal, sitni inventar i usluge | 44.035 | 57.000 | 59.107 | 59.164 | 59.280 | 71.000 | 73.100 | 75.400 | Indikativna |
| | | | | | 82 | KAPITALNI IZDATCI | 2.597 | 0 | 0 | 0 | 0 | 30.000 | 45.000 | 60.000 | Indikativna |
| | | | | | 821 | Izdaci za nabavu stalnih sredstava | 2.597 | 0 | 0 | 0 | 0 | 30.000 | 45.000 | 60.000 | Indikativna |
| | | | | 20 | | <i>Vlastiti prihodi</i> | 0 | 4.000 | 0 | 0 | 0 | 0 | 0 | 0 | Indikativna |
| | | | | | 82 | KAPITALNI IZDATCI | 0 | 4.000 | 0 | 0 | 0 | 0 | 0 | 0 | Indikativna |
| | | | | | 821 | Izdaci za nabavu stalnih sredstava | 0 | 4.000 | 0 | 0 | 0 | 0 | 0 | 0 | Indikativna |
| | | | | 40 | | <i>Donacije</i> | 0 | 37.000 | 0 | 0 | 0 | 0 | 0 | 0 | Indikativna |
| | | | | | 61 | TEKUĆI RASHODI | 0 | 0 | 0 | 0 | 0 | 0 | 0 | 0 | Indikativna |
| | | | | | 613 | Izdaci za materijal, sitni inventar i usluge | 0 | 0 | 0 | 0 | 0 | 0 | 0 | 0 | Indikativna |
| | | | | | 82 | KAPITALNI IZDATCI | 0 | 37.000 | 0 | 0 | 0 | 0 | 0 | 0 | Indikativna |
| | | | | | 821 | Izdaci za nabavu stalnih sredstava | 0 | 37.000 | 0 | 0 | 0 | 0 | 0 | 0 | Indikativna |
| | | | | 50 | | <i>Primljeni tekući transferi</i> | 0 | 0 | 0 | 0 | 0 | 0 | 0 | 0 | Indikativna |
| | | | | | 82 | KAPITALNI IZDATCI | 0 | 0 | 0 | 0 | 0 | 0 | 0 | 0 | Indikativna |
| | | | | | 821 | Izdaci za nabavu stalnih sredstava | 0 | 0 | 0 | 0 | 0 | 0 | 0 | 0 | Indikativna |
| 02 | 0017 | | | | | Treća osnovna škola, Oborci | 571.002 | 595.500 | 637.615 | 655.694 | 666.400 | 760.500 | 798.300 | 853.300 | Indikativna |
| | | | 2302 | | | Osnovnoškolsko obrazovanje | 571.002 | 595.500 | 637.615 | 655.694 | 666.400 | 760.500 | 798.300 | 853.300 | Indikativna |
| | | | | 10 | | <i>Opći prihodi i primici</i> | 571.002 | 585.500 | 637.615 | 655.694 | 666.400 | 760.500 | 798.300 | 853.300 | Gornja |
| | | | | | 61 | TEKUĆI RASHODI | 560.564 | 585.500 | 612.415 | 635.494 | 661.400 | 737.500 | 763.800 | 807.300 | Indikativna |
| | | | | | 611 | Plaće i naknade troškova zaposlenih | 461.396 | 482.600 | 498.797 | 516.475 | 536.619 | 590.200 | 611.900 | 649.000 | Indikativna |
| | | | | | 612 | Doprinosi poslodavca i ostali doprinosi | 42.515 | 42.700 | 44.110 | 45.698 | 47.481 | 54.100 | 55.900 | 59.400 | Indikativna |
| | | | | | 613 | Izdaci za materijal, sitni inventar i usluge | 56.653 | 60.200 | 69.508 | 73.321 | 77.300 | 93.200 | 96.000 | 98.900 | Indikativna |
| | | | | | 82 | KAPITALNI IZDATCI | 10.438 | 0 | 25.200 | 20.200 | 5.000 | 23.000 | 34.500 | 46.000 | Indikativna |
| | | | | | 821 | Izdaci za nabavu stalnih sredstava | 10.438 | 0 | 25.200 | 20.200 | 5.000 | 23.000 | 34.500 | 46.000 | Indikativna |

Dokument okvirnog proračuna Kantona Središnja Bosna za razdoblje 2023. – 2025.

| Razdjel | Glava | Proračunski korisnik | Program | Izvor financ. | Ekonom. kod | Naziv | Izvršenje 2021. | Proračun za 2022. | Zahtjev proračunskih korisnika | | | Ograničenje rashoda i izdataka | | | Vrsta granice |
|---------|-------|----------------------|---------|---------------|-------------|--------------------------------------------------------------------|------------------|-------------------|--------------------------------|------------------|------------------|--------------------------------|------------------|------------------|--------------------|
| | | | | | | | | | 2023. | 2024. | 2025. | 2023. | 2024. | 2025. | |
| 1 | 2 | 3 | 4 | 5 | 6 | 7 | 8 | 9 | 10 | 11 | 12 | 13 | 14 | 15 | 16 |
| | | | | 20 | | <i>Vlastiti prihodi</i> | 0 | 0 | 0 | 0 | 0 | 0 | 0 | 0 | <i>Indikativna</i> |
| | | | | | 61 | TEKUĆI RASHODI | 0 | 0 | 0 | 0 | 0 | 0 | 0 | 0 | Indikativna |
| | | | | | 613 | Izdaci za materijal, sitni inventar i usluge | 0 | 0 | 0 | 0 | 0 | 0 | 0 | 0 | Indikativna |
| | | | | 40 | | <i>Donacije</i> | 0 | 10.000 | 0 | 0 | 0 | 0 | 0 | 0 | <i>Indikativna</i> |
| | | | | | 61 | TEKUĆI RASHODI | 0 | 0 | 0 | 0 | 0 | 0 | 0 | 0 | Indikativna |
| | | | | | 613 | Izdaci za materijal, sitni inventar i usluge | 0 | 0 | 0 | 0 | 0 | 0 | 0 | 0 | Indikativna |
| | | | | | 82 | KAPITALNI IZDATCI | 0 | 10.000 | 0 | 0 | 0 | 0 | 0 | 0 | Indikativna |
| | | | | | 821 | Izdaci za nabavu stalnih sredstava | 0 | 10.000 | 0 | 0 | 0 | 0 | 0 | 0 | Indikativna |
| | | | | 50 | | <i>Primljeni tekući transferi</i> | 0 | 0 | 0 | 0 | 0 | 0 | 0 | 0 | <i>Indikativna</i> |
| | | | | | 82 | KAPITALNI IZDATCI | 0 | 0 | 0 | 0 | 0 | 0 | 0 | 0 | Indikativna |
| | | | | | 821 | Izdaci za nabavu stalnih sredstava | 0 | 0 | 0 | 0 | 0 | 0 | 0 | 0 | Indikativna |
| 02 | 0018 | | | | | Četvrta osnovna škola "Torlakovac", Torlakovac, Donji Vakuf | 488.033 | 521.700 | 562.026 | 828.093 | 558.441 | 629.800 | 662.100 | 708.500 | Indikativna |
| | | | 2302 | | | Osnovnoškolsko obrazovanje | 488.033 | 521.700 | 562.026 | 828.093 | 558.441 | 629.800 | 662.100 | 708.500 | Indikativna |
| | | | | 10 | | <i>Opći prihodi i primici</i> | 488.033 | 521.700 | 562.026 | 828.093 | 558.441 | 629.800 | 662.100 | 708.500 | <i>Gornja</i> |
| | | | | | 61 | TEKUĆI RASHODI | 478.099 | 521.700 | 557.026 | 823.093 | 552.441 | 609.800 | 632.100 | 668.500 | Indikativna |
| | | | | | 611 | Plaće i naknade troškova zaposlenih | 411.416 | 437.400 | 451.836 | 453.146 | 454.459 | 499.400 | 518.000 | 549.200 | Indikativna |
| | | | | | 612 | Doprinosi poslodavca i ostali doprinosi | 35.923 | 38.400 | 39.667 | 39.782 | 39.898 | 45.000 | 46.600 | 49.500 | Indikativna |
| | | | | | 613 | Izdaci za materijal, sitni inventar i usluge | 29.858 | 38.300 | 57.923 | 330.165 | 58.084 | 57.800 | 59.600 | 61.600 | Indikativna |
| | | | | | 614 | Tekući transferi i drugi tekući rashodi | 902 | 7.600 | 7.600 | 0 | 0 | 7.600 | 7.900 | 8.200 | Indikativna |
| | | | | | 82 | KAPITALNI IZDATCI | 9.934 | 0 | 5.000 | 5.000 | 6.000 | 20.000 | 30.000 | 40.000 | Indikativna |
| | | | | | 821 | Izdaci za nabavu stalnih sredstava | 9.934 | 0 | 5.000 | 5.000 | 6.000 | 20.000 | 30.000 | 40.000 | Indikativna |
| 02 | 0019 | | | | | Osnovna škola "Safvet-beg Bašagić", Novi Travnik | 1.378.361 | 1.290.000 | 1.607.600 | 1.607.600 | 1.607.600 | 1.487.100 | 1.564.500 | 1.677.800 | Indikativna |
| | | | 2302 | | | Osnovnoškolsko obrazovanje | 1.378.361 | 1.290.000 | 1.607.600 | 1.607.600 | 1.607.600 | 1.487.100 | 1.564.500 | 1.677.800 | Indikativna |
| | | | | 10 | | <i>Opći prihodi i primici</i> | 1.303.061 | 1.290.000 | 1.607.600 | 1.607.600 | 1.607.600 | 1.487.100 | 1.564.500 | 1.677.800 | <i>Gornja</i> |
| | | | | | 61 | TEKUĆI RASHODI | 1.194.158 | 1.290.000 | 1.407.600 | 1.407.600 | 1.407.600 | 1.436.100 | 1.488.000 | 1.575.800 | Indikativna |
| | | | | | 611 | Plaće i naknade troškova zaposlenih | 1.011.752 | 1.092.000 | 1.170.000 | 1.170.000 | 1.170.000 | 1.210.900 | 1.255.100 | 1.331.400 | Indikativna |
| | | | | | 612 | Doprinosi poslodavca i ostali doprinosi | 92.017 | 100.100 | 130.000 | 130.000 | 130.000 | 114.300 | 118.200 | 125.600 | Indikativna |
| | | | | | 613 | Izdaci za materijal, sitni inventar i usluge | 90.389 | 97.900 | 107.600 | 107.600 | 107.600 | 110.900 | 114.700 | 118.800 | Indikativna |
| | | | | | 82 | KAPITALNI IZDATCI | 108.904 | 0 | 200.000 | 200.000 | 200.000 | 51.000 | 76.500 | 102.000 | Indikativna |
| | | | | | 821 | Izdaci za nabavu stalnih sredstava | 108.904 | 0 | 200.000 | 200.000 | 200.000 | 51.000 | 76.500 | 102.000 | Indikativna |
| | | | | 20 | | <i>Vlastiti prihodi</i> | 0 | 0 | 0 | 0 | 0 | 0 | 0 | 0 | <i>Indikativna</i> |
| | | | | | 61 | TEKUĆI RASHODI | 0 | 0 | 0 | 0 | 0 | 0 | 0 | 0 | Indikativna |
| | | | | | 613 | Izdaci za materijal, sitni inventar i usluge | 0 | 0 | 0 | 0 | 0 | 0 | 0 | 0 | Indikativna |
| | | | | | 82 | KAPITALNI IZDATCI | 0 | 0 | 0 | 0 | 0 | 0 | 0 | 0 | Indikativna |
| | | | | | 821 | Izdaci za nabavu stalnih sredstava | 0 | 0 | 0 | 0 | 0 | 0 | 0 | 0 | Indikativna |
| | | | | 40 | | <i>Donacije</i> | 300 | 0 | 0 | 0 | 0 | 0 | 0 | 0 | <i>Indikativna</i> |
| | | | | | 61 | TEKUĆI RASHODI | 300 | 0 | 0 | 0 | 0 | 0 | 0 | 0 | Indikativna |
| | | | | | 613 | Izdaci za materijal, sitni inventar i usluge | 300 | 0 | 0 | 0 | 0 | 0 | 0 | 0 | Indikativna |
| | | | | | 82 | KAPITALNI IZDATCI | 0 | 0 | 0 | 0 | 0 | 0 | 0 | 0 | Indikativna |
| | | | | | 821 | Izdaci za nabavu stalnih sredstava | 0 | 0 | 0 | 0 | 0 | 0 | 0 | 0 | Indikativna |

Dokument okvirnog proračuna Kantona Središnja Bosna za razdoblje 2023. – 2025.

| Razdjel | Glava | Proračunski korisnik | Program | Izvor financ. | Ekonom. kod | Naziv | Izvršenje 2021. | Proračun za 2022. | Zahtjev proračunskih korisnika | | | Ograničenje rashoda i izdataka | | | |
|---------|-------|----------------------|---------|---------------|-------------|----------------------------------------------|-----------------|-------------------|--------------------------------|-------|-------|--------------------------------|-------|-------|---------------|
| | | | | | | | | | 2023. | 2024. | 2025. | 2023. | 2024. | 2025. | Vrsta granice |
| 1 | 2 | 3 | 4 | 5 | 6 | 7 | 8 | 9 | 10 | 11 | 12 | 13 | 14 | 15 | 16 |
| | | | | 50 | | <i>Primljeni tekući transferi</i> | 75.000 | 0 | 0 | 0 | 0 | 0 | 0 | 0 | Indikativna |
| | | | | | 61 | TEKUĆI RASHODI | 0 | 0 | 0 | 0 | 0 | 0 | 0 | 0 | Indikativna |
| | | | | | 613 | Izdaci za materijal, sitni inventar i usluge | 0 | 0 | 0 | 0 | 0 | 0 | 0 | 0 | Indikativna |
| | | | | | 82 | KAPITALNI IZDATCI | 75.000 | 0 | 0 | 0 | 0 | 0 | 0 | 0 | Indikativna |
| | | | | | 821 | Izdaci za nabavu stalnih sredstava | 75.000 | 0 | 0 | 0 | 0 | 0 | 0 | 0 | Indikativna |

| Razdjel | Glava | Proračunski korisnik | Program | Izvor financ. | Ekonom. kod | Naziv | Izvršenje 2021. | Proračun za 2022. | Zahtjev proračunskih korisnika | | | Ograničenje rashoda i izdataka | | | |
|---------|-------|----------------------|---------|---------------|-------------|-------------------------------------------------|-----------------|-------------------|--------------------------------|---------|---------|--------------------------------|-----------|-----------|---------------|
| | | | | | | | | | 2023. | 2024. | 2025. | 2023. | 2024. | 2025. | Vrsta granice |
| 1 | 2 | 3 | 4 | 5 | 6 | 7 | 8 | 9 | 10 | 11 | 12 | 13 | 14 | 15 | 16 |
| | 02 | 0020 | | | | Osnovna škola "Edhem Mulabdić", Opara | 1.168.733 | 1.243.084 | 0 | 0 | 0 | 1.438.300 | 1.512.500 | 1.619.400 | Indikativna |
| | | | 2302 | | | Osnovnoškolsko obrazovanje | 1.168.733 | 1.243.084 | 0 | 0 | 0 | 1.438.300 | 1.512.500 | 1.619.400 | Indikativna |
| | | | | 10 | | <i>Opći prihodi i primici</i> | 1.163.640 | 1.237.500 | 0 | 0 | 0 | 1.438.300 | 1.512.500 | 1.619.400 | Gornja |
| | | | | | 61 | TEKUĆI RASHODI | 1.163.640 | 1.237.500 | 0 | 0 | 0 | 1.391.300 | 1.442.000 | 1.525.400 | Indikativna |
| | | | | | 611 | Plaće i naknade troškova zaposlenih | 942.999 | 1.011.100 | 0 | 0 | 0 | 1.127.700 | 1.169.200 | 1.240.000 | Indikativna |
| | | | | | 612 | Doprinosi poslodavca i ostali doprinosi | 84.199 | 91.000 | 0 | 0 | 0 | 104.600 | 108.200 | 114.900 | Indikativna |
| | | | | | 613 | Izdaci za materijal, sitni inventar i usluge | 136.442 | 135.400 | 0 | 0 | 0 | 159.000 | 164.600 | 170.500 | Indikativna |
| | | | | | 82 | KAPITALNI IZDATCI | 0 | 0 | 0 | 0 | 0 | 47.000 | 70.500 | 94.000 | Indikativna |
| | | | | | 821 | Izdaci za nabavu stalnih sredstava | 0 | 0 | 0 | 0 | 0 | 47.000 | 70.500 | 94.000 | Indikativna |
| | | | | 20 | | <i>Vlastiti prihodi</i> | 5.093 | 5.584 | 0 | 0 | 0 | 0 | 0 | 0 | Indikativna |
| | | | | | 61 | TEKUĆI RASHODI | 384 | 1.300 | 0 | 0 | 0 | 0 | 0 | 0 | Indikativna |
| | | | | | 613 | Izdaci za materijal, sitni inventar i usluge | 384 | 1.300 | 0 | 0 | 0 | 0 | 0 | 0 | Indikativna |
| | | | | | 82 | KAPITALNI IZDATCI | 4.709 | 4.284 | 0 | 0 | 0 | 0 | 0 | 0 | Indikativna |
| | | | | | 821 | Izdaci za nabavu stalnih sredstava | 4.709 | 4.284 | 0 | 0 | 0 | 0 | 0 | 0 | Indikativna |
| | | | | 50 | | <i>Primljeni tekući transferi</i> | 0 | 0 | 0 | 0 | 0 | 0 | 0 | 0 | Indikativna |
| | | | | | 61 | TEKUĆI RASHODI | 0 | 0 | 0 | 0 | 0 | 0 | 0 | 0 | Indikativna |
| | | | | | 613 | Izdaci za materijal, sitni inventar i usluge | 0 | 0 | 0 | 0 | 0 | 0 | 0 | 0 | Indikativna |
| | 02 | 0021 | | | | Osnovna škola "Mehmedalija Mak Dizdar", Vodovod | 618.118 | 649.725 | 697.539 | 703.643 | 683.812 | 811.800 | 838.100 | 896.400 | Indikativna |
| | | | 2302 | | | Osnovnoškolsko obrazovanje | 618.118 | 649.725 | 697.539 | 703.643 | 683.812 | 811.800 | 838.100 | 896.400 | Indikativna |
| | | | | 10 | | <i>Opći prihodi i primici</i> | 617.288 | 633.465 | 681.039 | 702.143 | 682.312 | 795.300 | 836.600 | 894.900 | Gornja |
| | | | | | 61 | TEKUĆI RASHODI | 617.288 | 633.465 | 661.639 | 677.143 | 680.312 | 768.300 | 796.100 | 840.900 | Indikativna |
| | | | | | 611 | Plaće i naknade troškova zaposlenih | 482.769 | 482.565 | 485.000 | 498.500 | 499.100 | 568.100 | 588.800 | 624.700 | Indikativna |
| | | | | | 612 | Doprinosi poslodavca i ostali doprinosi | 44.122 | 43.700 | 44.000 | 44.500 | 44.600 | 53.400 | 55.300 | 58.700 | Indikativna |
| | | | | | 613 | Izdaci za materijal, sitni inventar i usluge | 84.347 | 81.300 | 106.739 | 108.243 | 110.712 | 120.900 | 125.100 | 129.500 | Indikativna |
| | | | | | 614 | Tekući transferi i drugi tekući rashodi | 6.049 | 25.900 | 25.900 | 25.900 | 25.900 | 25.900 | 26.900 | 28.000 | Indikativna |
| | | | | | 82 | KAPITALNI IZDATCI | 0 | 0 | 19.400 | 25.000 | 2.000 | 27.000 | 40.500 | 54.000 | Indikativna |
| | | | | | 821 | Izdaci za nabavu stalnih sredstava | 0 | 0 | 19.400 | 25.000 | 2.000 | 27.000 | 40.500 | 54.000 | Indikativna |
| | | | | 20 | | <i>Vlastiti prihodi</i> | 831 | 1.260 | 1.500 | 1.500 | 1.500 | 1.500 | 1.500 | 1.500 | Indikativna |
| | | | | | 61 | TEKUĆI RASHODI | 0 | 0 | 0 | 0 | 0 | 0 | 0 | 0 | Indikativna |
| | | | | | 613 | Izdaci za materijal, sitni inventar i usluge | 0 | 0 | 0 | 0 | 0 | 0 | 0 | 0 | Indikativna |

Dokument okvirnog proračuna Kantona Središnja Bosna za razdoblje 2023. – 2025.

| Razdjel | Glava | Proračunski korisnik | Program | Izvor financ. | Ekonom. kod | Naziv | Izvršenje 2021. | Proračun za 2022. | Zahtjev proračunskih korisnika | | | Ograničenje rashoda i izdataka | | | Vrsta granice |
|---------|-------|----------------------|---------|---------------|-------------|----------------------------------------------------------------|-----------------|-------------------|--------------------------------|-----------|-----------|--------------------------------|-----------|-----------|--------------------|
| | | | | | | | | | 2023. | 2024. | 2025. | 2023. | 2024. | 2025. | |
| 1 | 2 | 3 | 4 | 5 | 6 | 7 | 8 | 9 | 10 | 11 | 12 | 13 | 14 | 15 | 16 |
| | | | | | 82 | KAPITALNI IZDATCI | 831 | 1.260 | 1.500 | 1.500 | 1.500 | 1.500 | 1.500 | 1.500 | Indikativna |
| | | | | | 821 | Izdaci za nabavu stalnih sredstava | 831 | 1.260 | 1.500 | 1.500 | 1.500 | 1.500 | 1.500 | 1.500 | Indikativna |
| | | | | 50 | | <i>Primljeni tekući transferi</i> | 0 | 15.000 | 15.000 | 0 | 0 | 15.000 | 0 | 0 | Indikativna |
| | | | | | 61 | TEKUĆI RASHODI | 0 | 0 | 0 | 0 | 0 | 0 | 0 | 0 | Indikativna |
| | | | | | 613 | Izdaci za materijal, sitni inventar i usluge | 0 | 0 | 0 | 0 | 0 | 0 | 0 | 0 | Indikativna |
| | | | | | 82 | KAPITALNI IZDATCI | 0 | 15.000 | 15.000 | 0 | 0 | 15.000 | 0 | 0 | Indikativna |
| | | | | | 821 | Izdaci za nabavu stalnih sredstava | 0 | 15.000 | 15.000 | 0 | 0 | 15.000 | 0 | 0 | Indikativna |
| 02 | 0022 | | | | | Osnovna škola "Musa Ćazim Ćatić", Trenica, Novi Travnik | 686.452 | 698.300 | 1.055.400 | 760.400 | 719.500 | 848.100 | 892.400 | 955.000 | Indikativna |
| | | | 2302 | | | Osnovnoškolsko obrazovanje | 686.452 | 698.300 | 1.055.400 | 760.400 | 719.500 | 848.100 | 892.400 | 955.000 | Indikativna |
| | | | | 10 | | <i>Opći prihodi i primici</i> | 686.452 | 698.300 | 1.055.400 | 760.400 | 719.500 | 848.100 | 892.400 | 955.000 | Gornja |
| | | | | | 61 | TEKUĆI RASHODI | 685.457 | 698.300 | 754.200 | 759.200 | 715.500 | 819.100 | 848.900 | 897.000 | Indikativna |
| | | | | | 611 | Plaće i naknade troškova zaposlenih | 542.822 | 536.200 | 545.200 | 555.100 | 548.400 | 622.900 | 645.800 | 685.000 | Indikativna |
| | | | | | 612 | Doprinosi poslodavca i ostali doprinosi | 49.307 | 49.100 | 49.100 | 43.400 | 43.400 | 58.200 | 60.200 | 63.900 | Indikativna |
| | | | | | 613 | Izdaci za materijal, sitni inventar i usluge | 78.265 | 106.100 | 131.900 | 132.700 | 123.700 | 131.100 | 135.700 | 140.600 | Indikativna |
| | | | | | 614 | Tekući transferi i drugi tekući rashodi | 15.064 | 6.900 | 28.000 | 28.000 | 0 | 6.900 | 7.200 | 7.500 | Indikativna |
| | | | | | 82 | KAPITALNI IZDATCI | 995 | 0 | 301.200 | 1.200 | 4.000 | 29.000 | 43.500 | 58.000 | Indikativna |
| | | | | | 821 | Izdaci za nabavu stalnih sredstava | 995 | 0 | 301.200 | 1.200 | 4.000 | 29.000 | 43.500 | 58.000 | Indikativna |
| 02 | 0023 | | | | | Osnovna škola "Novi Travnik", Novi Travnik | 1.166.436 | 1.220.200 | 1.355.200 | 1.407.800 | 1.414.300 | 1.486.200 | 1.561.500 | 1.671.000 | Indikativna |
| | | | 2302 | | | Osnovnoškolsko obrazovanje | 1.166.436 | 1.220.200 | 1.355.200 | 1.407.800 | 1.414.300 | 1.486.200 | 1.561.500 | 1.671.000 | Indikativna |
| | | | | 10 | | <i>Opći prihodi i primici</i> | 1.159.786 | 1.218.200 | 1.352.700 | 1.405.300 | 1.411.800 | 1.483.700 | 1.559.000 | 1.668.500 | Gornja |
| | | | | | 61 | TEKUĆI RASHODI | 1.159.786 | 1.218.200 | 1.312.700 | 1.355.300 | 1.391.800 | 1.437.700 | 1.490.000 | 1.576.500 | Indikativna |
| | | | | | 611 | Plaće i naknade troškova zaposlenih | 941.190 | 976.400 | 1.050.000 | 1.080.000 | 1.115.000 | 1.154.300 | 1.196.500 | 1.269.300 | Indikativna |
| | | | | | 612 | Doprinosi poslodavca i ostali doprinosi | 86.890 | 90.100 | 95.000 | 96.500 | 97.500 | 109.100 | 112.900 | 119.900 | Indikativna |
| | | | | | 613 | Izdaci za materijal, sitni inventar i usluge | 131.706 | 140.000 | 154.700 | 164.800 | 165.300 | 162.600 | 168.400 | 174.600 | Indikativna |
| | | | | | 614 | Tekući transferi i drugi tekući rashodi | 0 | 11.700 | 13.000 | 14.000 | 14.000 | 11.700 | 12.200 | 12.700 | Indikativna |
| | | | | | 82 | KAPITALNI IZDATCI | 0 | 0 | 40.000 | 50.000 | 20.000 | 46.000 | 69.000 | 92.000 | Indikativna |
| | | | | | 821 | Izdaci za nabavu stalnih sredstava | 0 | 0 | 40.000 | 50.000 | 20.000 | 46.000 | 69.000 | 92.000 | Indikativna |
| | | | | 20 | | <i>Vlastiti prihodi</i> | 1.650 | 2.000 | 2.500 | 2.500 | 2.500 | 2.500 | 2.500 | 2.500 | Indikativna |
| | | | | | 61 | TEKUĆI RASHODI | 0 | 0 | 0 | 0 | 0 | 0 | 0 | 0 | Indikativna |
| | | | | | 613 | Izdaci za materijal, sitni inventar i usluge | 0 | 0 | 0 | 0 | 0 | 0 | 0 | 0 | Indikativna |
| | | | | | 82 | KAPITALNI IZDATCI | 1.650 | 2.000 | 2.500 | 2.500 | 2.500 | 2.500 | 2.500 | 2.500 | Indikativna |
| | | | | | 821 | Izdaci za nabavu stalnih sredstava | 1.650 | 2.000 | 2.500 | 2.500 | 2.500 | 2.500 | 2.500 | 2.500 | Indikativna |
| | | | | 40 | | <i>Donacije</i> | 0 | 0 | 0 | 0 | 0 | 0 | 0 | 0 | Indikativna |
| | | | | | 61 | TEKUĆI RASHODI | 0 | 0 | 0 | 0 | 0 | 0 | 0 | 0 | Indikativna |
| | | | | | 613 | Izdaci za materijal, sitni inventar i usluge | 0 | 0 | 0 | 0 | 0 | 0 | 0 | 0 | Indikativna |
| | | | | | 82 | KAPITALNI IZDATCI | 0 | 0 | 0 | 0 | 0 | 0 | 0 | 0 | Indikativna |
| | | | | | 821 | Izdaci za nabavu stalnih sredstava | 0 | 0 | 0 | 0 | 0 | 0 | 0 | 0 | Indikativna |
| | | | | 60 | | <i>Primljeni kapitalni transferi</i> | 5.000 | 0 | 0 | 0 | 0 | 0 | 0 | 0 | Indikativna |
| | | | | | 61 | TEKUĆI RASHODI | 0 | 0 | 0 | 0 | 0 | 0 | 0 | 0 | Indikativna |
| | | | | | 613 | Izdaci za materijal, sitni inventar i usluge | 0 | 0 | 0 | 0 | 0 | 0 | 0 | 0 | Indikativna |

Dokument okvirnog proračuna Kantona Središnja Bosna za razdoblje 2023. – 2025.

| Razdjel | Glava | Proračunski korisnik | Program | Izvor financ. | Ekonom. kod | Naziv | Izvršenje 2021. | Proračun za 2022. | Zahtjev proračunskih korisnika | | | Ograničenje rashoda i izdataka | | | Vrsta granice |
|---------|-------|----------------------|---------|---------------|-------------|---------------------------------------------------------------------|------------------|-------------------|--------------------------------|------------------|------------------|--------------------------------|------------------|------------------|--------------------|
| | | | | | | | | | 2023. | 2024. | 2025. | 2023. | 2024. | 2025. | |
| 1 | 2 | 3 | 4 | 5 | 6 | 7 | 8 | 9 | 10 | 11 | 12 | 13 | 14 | 15 | 16 |
| | | | | | 82 | KAPITALNI IZDATCI | 5.000 | 0 | 0 | 0 | 0 | 0 | 0 | 0 | Indikativna |
| | | | | | 821 | Izdaci za nabavu stalnih sredstava | 5.000 | 0 | 0 | 0 | 0 | 0 | 0 | 0 | Indikativna |
| | 02 | 0024 | | | | Osnovna škola "fra Marijan Šunjić", Stojkovići, Novi Travnik | 722.589 | 760.400 | 718.080 | 705.880 | 756.500 | 935.700 | 986.300 | 1.054.100 | Indikativna |
| | | | 2302 | | | Osnovnoškolsko obrazovanje | 722.589 | 760.400 | 718.080 | 705.880 | 756.500 | 935.700 | 986.300 | 1.054.100 | Indikativna |
| | | | | 10 | | <i>Opći prihodi i primici</i> | 722.589 | 742.400 | 711.080 | 695.880 | 746.500 | 928.700 | 976.300 | 1.044.100 | Gornja |
| | | | | | 61 | TEKUĆI RASHODI | 722.589 | 742.400 | 704.080 | 689.880 | 740.500 | 898.700 | 931.300 | 984.100 | Indikativna |
| | | | | | 611 | Plaće i naknade troškova zaposlenih | 555.565 | 559.900 | 507.000 | 491.800 | 520.000 | 681.000 | 705.900 | 748.800 | Indikativna |
| | | | | | 612 | Doprinosi poslodavca i ostali doprinosi | 49.960 | 51.100 | 45.000 | 45.000 | 50.000 | 64.100 | 66.300 | 70.400 | Indikativna |
| | | | | | 613 | Izdaci za materijal, sitni inventar i usluge | 117.064 | 131.400 | 152.080 | 153.080 | 170.500 | 153.600 | 159.100 | 164.900 | Indikativna |
| | | | | | 82 | KAPITALNI IZDATCI | 0 | 0 | 7.000 | 6.000 | 6.000 | 30.000 | 45.000 | 60.000 | Indikativna |
| | | | | | 821 | Izdaci za nabavu stalnih sredstava | 0 | 0 | 7.000 | 6.000 | 6.000 | 30.000 | 45.000 | 60.000 | Indikativna |
| | | | | 50 | | <i>Primljeni tekući transferi</i> | 0 | 18.000 | 0 | 0 | 0 | 0 | 0 | 0 | Indikativna |
| | | | | | 82 | KAPITALNI IZDATCI | 0 | 18.000 | 0 | 0 | 0 | 0 | 0 | 0 | Indikativna |
| | | | | | 821 | Izdaci za nabavu stalnih sredstava | 0 | 18.000 | 0 | 0 | 0 | 0 | 0 | 0 | Indikativna |
| | | | | 60 | | <i>Primljeni kapitalni transferi</i> | 0 | 0 | 7.000 | 10.000 | 10.000 | 7.000 | 10.000 | 10.000 | Indikativna |
| | | | | | 61 | TEKUĆI RASHODI | 0 | 0 | 0 | 0 | 0 | 0 | 0 | 0 | Indikativna |
| | | | | | 613 | Izdaci za materijal, sitni inventar i usluge | 0 | 0 | 0 | 0 | 0 | 0 | 0 | 0 | Indikativna |
| | | | | | 82 | KAPITALNI IZDATCI | 0 | 0 | 7.000 | 10.000 | 10.000 | 7.000 | 10.000 | 10.000 | Indikativna |
| | | | | | 821 | Izdaci za nabavu stalnih sredstava | 0 | 0 | 7.000 | 10.000 | 10.000 | 7.000 | 10.000 | 10.000 | Indikativna |
| | 02 | 0027 | | | | Osnovna škola "Travnik", Travnik | 1.926.680 | 1.945.600 | 2.378.000 | 2.430.200 | 2.459.200 | 2.409.800 | 2.522.100 | 2.696.900 | Indikativna |
| | | | 2302 | | | Osnovnoškolsko obrazovanje | 1.926.680 | 1.945.600 | 2.378.000 | 2.430.200 | 2.459.200 | 2.409.800 | 2.522.100 | 2.696.900 | Indikativna |
| | | | | 10 | | <i>Opći prihodi i primici</i> | 1.921.790 | 1.935.600 | 2.353.000 | 2.410.200 | 2.434.200 | 2.384.800 | 2.502.100 | 2.671.900 | Gornja |
| | | | | | 61 | TEKUĆI RASHODI | 1.921.790 | 1.935.600 | 2.353.000 | 2.410.200 | 2.434.200 | 2.318.800 | 2.403.100 | 2.539.900 | Indikativna |
| | | | | | 611 | Plaće i naknade troškova zaposlenih | 1.480.602 | 1.511.900 | 1.795.000 | 1.826.000 | 1.839.000 | 1.763.600 | 1.827.900 | 1.939.100 | Indikativna |
| | | | | | 612 | Doprinosi poslodavca i ostali doprinosi | 134.752 | 138.600 | 170.000 | 172.000 | 175.000 | 167.000 | 172.800 | 183.600 | Indikativna |
| | | | | | 613 | Izdaci za materijal, sitni inventar i usluge | 306.435 | 285.100 | 388.000 | 412.200 | 420.200 | 388.200 | 402.400 | 417.200 | Indikativna |
| | | | | | 82 | KAPITALNI IZDATCI | 0 | 0 | 0 | 0 | 0 | 66.000 | 99.000 | 132.000 | Indikativna |
| | | | | | 821 | Izdaci za nabavu stalnih sredstava | 0 | 0 | 0 | 0 | 0 | 66.000 | 99.000 | 132.000 | Indikativna |
| | | | | 20 | | <i>Vlastiti prihodi</i> | 4.890 | 10.000 | 10.000 | 10.000 | 10.000 | 10.000 | 10.000 | 10.000 | Indikativna |
| | | | | | 61 | TEKUĆI RASHODI | 0 | 0 | 0 | 0 | 0 | 0 | 0 | 0 | Indikativna |
| | | | | | 613 | Izdaci za materijal, sitni inventar i usluge | 0 | 0 | 0 | 0 | 0 | 0 | 0 | 0 | Indikativna |
| | | | | | 82 | KAPITALNI IZDATCI | 4.890 | 10.000 | 10.000 | 10.000 | 10.000 | 10.000 | 10.000 | 10.000 | Indikativna |
| | | | | | 821 | Izdaci za nabavu stalnih sredstava | 4.890 | 10.000 | 10.000 | 10.000 | 10.000 | 10.000 | 10.000 | 10.000 | Indikativna |
| | | | | 50 | | <i>Primljeni tekući transferi</i> | 0 | 0 | 15.000 | 10.000 | 15.000 | 15.000 | 10.000 | 15.000 | Indikativna |
| | | | | | 61 | TEKUĆI RASHODI | 0 | 0 | 0 | 0 | 0 | 0 | 0 | 0 | Indikativna |
| | | | | | 613 | Izdaci za materijal, sitni inventar i usluge | 0 | 0 | 0 | 0 | 0 | 0 | 0 | 0 | Indikativna |
| | | | | | 82 | KAPITALNI IZDATCI | 0 | 0 | 15.000 | 10.000 | 15.000 | 15.000 | 10.000 | 15.000 | Indikativna |
| | | | | | 821 | Izdaci za nabavu stalnih sredstava | 0 | 0 | 15.000 | 10.000 | 15.000 | 15.000 | 10.000 | 15.000 | Indikativna |

Dokument okvirnog proračuna Kantona Središnja Bosna za razdoblje 2023. – 2025.

| Razdjel | Glava | Proračunski korisnik | Program | Izvor finans. | Ekonom. kod | Naziv | Izvršenje 2021. | Proračun za 2022. | Zahtjev proračunskih korisnika | | | Ograničenje rashoda i izdataka | | | Vrsta granice | | | |
|---------|-------|----------------------------------------------|----------------------------------------------|---------------|------------------|----------------------------------------------|-----------------|-------------------|--------------------------------|-----------|-----------|--------------------------------|-----------|-------------|---------------|---|---|-------------|
| | | | | | | | | | 2023. | 2024. | 2025. | 2023. | 2024. | 2025. | | | | |
| 1 | 2 | 3 | 4 | 5 | 6 | 7 | 8 | 9 | 10 | 11 | 12 | 13 | 14 | 15 | 16 | | | |
| 02 | 0028 | 2302 | 10 | | | Osnovna škola "Kalibunar", Travnik | 814.845 | 844.500 | 0 | 0 | 0 | 1.047.500 | 1.100.900 | 1.176.500 | Indikativna | | | |
| | | | | | | Osnovnoškolsko obrazovanje | 814.845 | 844.500 | 0 | 0 | 0 | 1.047.500 | 1.100.900 | 1.176.500 | Indikativna | | | |
| | | | | | | Opći prihodi i primici | 814.845 | 844.500 | 0 | 0 | 0 | 1.047.500 | 1.100.900 | 1.176.500 | Gornja | | | |
| | | | | 61 | | TEKUĆI RASHODI | 811.452 | 844.500 | 0 | 0 | 0 | 1.014.500 | 1.051.400 | 1.110.500 | Indikativna | | | |
| | | | | 611 | | Plaće i naknade troškova zaposlenih | 604.138 | 637.400 | 0 | 0 | 0 | 749.500 | 777.000 | 824.200 | Indikativna | | | |
| | | | | 612 | | Doprinosi poslodavca i ostali doprinosi | 54.896 | 58.100 | 0 | 0 | 0 | 69.900 | 72.300 | 76.800 | Indikativna | | | |
| | | | | 613 | | Izdaci za materijal, sitni inventar i usluge | 152.418 | 149.000 | 0 | 0 | 0 | 195.100 | 202.100 | 209.500 | Indikativna | | | |
| | | | | 82 | | KAPITALNI IZDATCI | 3.393 | 0 | 0 | 0 | 0 | 33.000 | 49.500 | 66.000 | Indikativna | | | |
| | | | | 821 | | Izdaci za nabavu stalnih sredstava | 3.393 | 0 | 0 | 0 | 0 | 33.000 | 49.500 | 66.000 | Indikativna | | | |
| | | | | | | Osnovna škola "Turbe", Turbe | 2.198.108 | 2.270.300 | 0 | 0 | 0 | 2.810.200 | 2.951.200 | 3.157.300 | Indikativna | | | |
| | | | Osnovnoškolsko obrazovanje | 2.198.108 | 2.270.300 | 0 | 0 | 0 | 2.810.200 | 2.951.200 | 3.157.300 | Indikativna | | | | | | |
| | | | Opći prihodi i primici | 2.198.108 | 2.267.800 | 0 | 0 | 0 | 2.810.200 | 2.951.200 | 3.157.300 | Gornja | | | | | | |
| | 61 | | TEKUĆI RASHODI | 2.198.108 | 2.267.800 | 0 | 0 | 0 | 2.725.200 | 2.823.700 | 2.987.300 | Indikativna | | | | | | |
| | 611 | | Plaće i naknade troškova zaposlenih | 1.814.464 | 1.860.200 | 0 | 0 | 0 | 2.201.100 | 2.281.600 | 2.420.300 | Indikativna | | | | | | |
| | 612 | | Doprinosi poslodavca i ostali doprinosi | 166.164 | 170.800 | 0 | 0 | 0 | 207.500 | 214.700 | 228.100 | Indikativna | | | | | | |
| | 613 | | Izdaci za materijal, sitni inventar i usluge | 217.223 | 234.600 | 0 | 0 | 0 | 314.400 | 325.100 | 336.500 | Indikativna | | | | | | |
| | 614 | | Tekući transferi i drugi tekući rashodi | 257 | 2.200 | 0 | 0 | 0 | 2.200 | 2.300 | 2.400 | Indikativna | | | | | | |
| | 82 | | KAPITALNI IZDATCI | 0 | 0 | 0 | 0 | 0 | 85.000 | 127.500 | 170.000 | Indikativna | | | | | | |
| | 821 | | Izdaci za nabavu stalnih sredstava | 0 | 0 | 0 | 0 | 0 | 85.000 | 127.500 | 170.000 | Indikativna | | | | | | |
| | | | 20 | | Vlastiti prihodi | 0 | 2.500 | 0 | 0 | 0 | 0 | 0 | 0 | 0 | Indikativna | | | |
| 61 | | TEKUĆI RASHODI | 0 | 1.000 | 0 | 0 | 0 | 0 | 0 | 0 | 0 | 0 | 0 | Indikativna | | | | |
| 613 | | Izdaci za materijal, sitni inventar i usluge | 0 | 1.000 | 0 | 0 | 0 | 0 | 0 | 0 | 0 | 0 | 0 | Indikativna | | | | |
| 82 | | KAPITALNI IZDATCI | 0 | 1.500 | 0 | 0 | 0 | 0 | 0 | 0 | 0 | 0 | 0 | Indikativna | | | | |
| 821 | | Izdaci za nabavu stalnih sredstava | 0 | 1.500 | 0 | 0 | 0 | 0 | 0 | 0 | 0 | 0 | 0 | Indikativna | | | | |
| 02 | 0030 | 2302 | 10 | | | Osnovna škola "Karaula", Karaula | 861.196 | 914.200 | 1.117.700 | 1.140.300 | 1.164.000 | 1.225.400 | 1.284.300 | 1.367.600 | Indikativna | | | |
| | | | | | | Osnovnoškolsko obrazovanje | 861.196 | 914.200 | 1.117.700 | 1.140.300 | 1.164.000 | 1.225.400 | 1.284.300 | 1.367.600 | Indikativna | | | |
| | | | | | | Opći prihodi i primici | 861.196 | 908.700 | 1.043.200 | 1.065.800 | 1.089.500 | 1.150.900 | 1.209.800 | 1.293.100 | Gornja | | | |
| | | | | 61 | | TEKUĆI RASHODI | 861.196 | 908.700 | 1.023.200 | 1.045.800 | 1.069.500 | 1.114.900 | 1.155.800 | 1.221.100 | Indikativna | | | |
| | | | | 611 | | Plaće i naknade troškova zaposlenih | 689.306 | 734.000 | 797.000 | 809.000 | 821.000 | 844.400 | 875.600 | 928.600 | Indikativna | | | |
| | | | | 612 | | Doprinosi poslodavca i ostali doprinosi | 60.949 | 65.000 | 73.000 | 75.000 | 78.000 | 76.900 | 79.500 | 84.500 | Indikativna | | | |
| | | | | 613 | | Izdaci za materijal, sitni inventar i usluge | 105.171 | 60.800 | 151.700 | 159.800 | 168.000 | 144.700 | 149.800 | 155.100 | Indikativna | | | |
| | | | | 614 | | Tekući transferi i drugi tekući rashodi | 5.770 | 48.900 | 1.500 | 2.000 | 2.500 | 48.900 | 50.900 | 52.900 | Indikativna | | | |
| | | | | 82 | | KAPITALNI IZDATCI | 0 | 0 | 20.000 | 20.000 | 20.000 | 36.000 | 54.000 | 72.000 | Indikativna | | | |
| | | | | 821 | | Izdaci za nabavu stalnih sredstava | 0 | 0 | 20.000 | 20.000 | 20.000 | 36.000 | 54.000 | 72.000 | Indikativna | | | |
| | | | | | | 20 | | Vlastiti prihodi | 0 | 5.500 | 0 | 0 | 0 | 0 | 0 | 0 | 0 | Indikativna |
| | | | | 61 | | TEKUĆI RASHODI | 0 | 0 | 0 | 0 | 0 | 0 | 0 | 0 | 0 | 0 | 0 | Indikativna |
| | | | | 613 | | Izdaci za materijal, sitni inventar i usluge | 0 | 0 | 0 | 0 | 0 | 0 | 0 | 0 | 0 | 0 | 0 | Indikativna |
| | | | | 82 | | KAPITALNI IZDATCI | 0 | 5.500 | 0 | 0 | 0 | 0 | 0 | 0 | 0 | 0 | 0 | Indikativna |
| 821 | | Izdaci za nabavu stalnih sredstava | 0 | 5.500 | 0 | 0 | 0 | 0 | 0 | 0 | 0 | 0 | 0 | Indikativna | | | | |
| 40 | | | | 40 | | Donacije | 0 | 0 | 4.500 | 4.500 | 4.500 | 4.500 | 4.500 | 4.500 | Indikativna | | | |

Dokument okvirnog proračuna Kantona Središnja Bosna za razdoblje 2023. – 2025.

| Razdjel | Glava | Proračunski korisnik | Program | Izvor financ. | Ekonom. kod | Naziv | Izvršenje 2021. | Proračun za 2022. | Zahtjev proračunskih korisnika | | | Ograničenje rashoda i izdataka | | | Vrsta granice |
|---------|-------|----------------------|---------|---------------|-------------|----------------------------------------------|-----------------|-------------------|--------------------------------|----------------|----------------|--------------------------------|------------------|------------------|--------------------|
| | | | | | | | | | 2023. | 2024. | 2025. | 2023. | 2024. | 2025. | |
| 1 | 2 | 3 | 4 | 5 | 6 | 7 | 8 | 9 | 10 | 11 | 12 | 13 | 14 | 15 | 16 |
| | | | | | 61 | TEKUĆI RASHODI | 0 | 0 | 0 | 0 | 0 | 0 | 0 | 0 | Indikativna |
| | | | | | 613 | Izdaci za materijal, sitni inventar i usluge | 0 | 0 | 0 | 0 | 0 | 0 | 0 | 0 | Indikativna |
| | | | | | 82 | KAPITALNI IZDATCI | 0 | 0 | 4.500 | 4.500 | 4.500 | 4.500 | 4.500 | 4.500 | Indikativna |
| | | | | | 821 | Izdaci za nabavu stalnih sredstava | 0 | 0 | 4.500 | 4.500 | 4.500 | 4.500 | 4.500 | 4.500 | Indikativna |
| | | | | 50 | | <i>Primljeni tekući transferi</i> | 0 | 0 | 70.000 | 70.000 | 70.000 | 70.000 | 70.000 | 70.000 | Indikativna |
| | | | | | 61 | TEKUĆI RASHODI | 0 | 0 | 0 | 0 | 0 | 0 | 0 | 0 | Indikativna |
| | | | | | 613 | Izdaci za materijal, sitni inventar i usluge | 0 | 0 | 0 | 0 | 0 | 0 | 0 | 0 | Indikativna |
| | | | | | 82 | KAPITALNI IZDATCI | 0 | 0 | 70.000 | 70.000 | 70.000 | 70.000 | 70.000 | 70.000 | Indikativna |
| | | | | | 821 | Izdaci za nabavu stalnih sredstava | 0 | 0 | 70.000 | 70.000 | 70.000 | 70.000 | 70.000 | 70.000 | Indikativna |
| 02 | 0031 | | | | | Osnovna škola "Dolac n/L", Dolac n/L | 786.463 | 809.200 | 0 | 0 | 0 | 973.900 | 1.022.100 | 1.093.300 | Indikativna |
| | | | 2302 | | | Osnovnoškolsko obrazovanje | 786.463 | 809.200 | 0 | 0 | 0 | 973.900 | 1.022.100 | 1.093.300 | Indikativna |
| | | | | 10 | | <i>Opći prihodi i primici</i> | 786.463 | 805.000 | 0 | 0 | 0 | 973.900 | 1.022.100 | 1.093.300 | Gornja |
| | | | | | 61 | TEKUĆI RASHODI | 786.463 | 805.000 | 0 | 0 | 0 | 945.900 | 980.100 | 1.037.300 | Indikativna |
| | | | | | 611 | Plaće i naknade troškova zaposlenih | 669.027 | 686.100 | 0 | 0 | 0 | 793.200 | 822.400 | 872.200 | Indikativna |
| | | | | | 612 | Doprinosi poslodavca i ostali doprinosi | 59.509 | 61.500 | 0 | 0 | 0 | 72.800 | 75.300 | 80.000 | Indikativna |
| | | | | | 613 | Izdaci za materijal, sitni inventar i usluge | 57.926 | 57.400 | 0 | 0 | 0 | 79.900 | 82.400 | 85.100 | Indikativna |
| | | | | | 82 | KAPITALNI IZDATCI | 0 | 0 | 0 | 0 | 0 | 28.000 | 42.000 | 56.000 | Indikativna |
| | | | | | 821 | Izdaci za nabavu stalnih sredstava | 0 | 0 | 0 | 0 | 0 | 28.000 | 42.000 | 56.000 | Indikativna |
| | | | | 20 | | <i>Vlastiti prihodi</i> | 0 | 1.200 | 0 | 0 | 0 | 0 | 0 | 0 | Indikativna |
| | | | | | 61 | TEKUĆI RASHODI | 0 | 0 | 0 | 0 | 0 | 0 | 0 | 0 | Indikativna |
| | | | | | 613 | Izdaci za materijal, sitni inventar i usluge | 0 | 0 | 0 | 0 | 0 | 0 | 0 | 0 | Indikativna |
| | | | | | 82 | KAPITALNI IZDATCI | 0 | 1.200 | 0 | 0 | 0 | 0 | 0 | 0 | Indikativna |
| | | | | | 821 | Izdaci za nabavu stalnih sredstava | 0 | 1.200 | 0 | 0 | 0 | 0 | 0 | 0 | Indikativna |
| | | | | 40 | | <i>Donacije</i> | 0 | 0 | 0 | 0 | 0 | 0 | 0 | 0 | Indikativna |
| | | | | | 82 | KAPITALNI IZDATCI | 0 | 0 | 0 | 0 | 0 | 0 | 0 | 0 | Indikativna |
| | | | | | 821 | Izdaci za nabavu stalnih sredstava | 0 | 0 | 0 | 0 | 0 | 0 | 0 | 0 | Indikativna |
| | | | | 50 | | <i>Primljeni tekući transferi</i> | 0 | 3.000 | 0 | 0 | 0 | 0 | 0 | 0 | Indikativna |
| | | | | | 82 | KAPITALNI IZDATCI | 0 | 0 | 0 | 0 | 0 | 0 | 0 | 0 | Indikativna |
| | | | | | 821 | Izdaci za nabavu stalnih sredstava | 0 | 0 | 0 | 0 | 0 | 0 | 0 | 0 | Indikativna |
| | | | | | 61 | TEKUĆI RASHODI | 0 | 3.000 | 0 | 0 | 0 | 0 | 0 | 0 | Indikativna |
| | | | | | 613 | Izdaci za materijal, sitni inventar i usluge | 0 | 3.000 | 0 | 0 | 0 | 0 | 0 | 0 | Indikativna |
| 02 | 0032 | | | | | Osnovna škola "Guča Gora", Guča Gora | 728.153 | 815.700 | 848.140 | 871.660 | 871.660 | 944.700 | 993.200 | 1.063.400 | Indikativna |
| | | | 2302 | | | Osnovnoškolsko obrazovanje | 728.153 | 815.700 | 848.140 | 871.660 | 871.660 | 944.700 | 993.200 | 1.063.400 | Indikativna |
| | | | | 10 | | <i>Opći prihodi i primici</i> | 728.153 | 812.700 | 848.140 | 871.660 | 871.660 | 944.700 | 993.200 | 1.063.400 | Gornja |
| | | | | | 61 | TEKUĆI RASHODI | 728.153 | 812.700 | 848.140 | 871.660 | 871.660 | 914.700 | 948.200 | 1.003.400 | Indikativna |
| | | | | | 611 | Plaće i naknade troškova zaposlenih | 609.780 | 672.300 | 632.920 | 651.820 | 651.820 | 758.500 | 786.600 | 834.100 | Indikativna |
| | | | | | 612 | Doprinosi poslodavca i ostali doprinosi | 54.232 | 60.000 | 58.100 | 59.800 | 59.800 | 69.000 | 71.400 | 75.900 | Indikativna |
| | | | | | 613 | Izdaci za materijal, sitni inventar i usluge | 64.141 | 80.400 | 157.120 | 160.040 | 160.040 | 87.200 | 90.200 | 93.400 | Indikativna |
| | | | | | 82 | KAPITALNI IZDATCI | 0 | 0 | 0 | 0 | 0 | 30.000 | 45.000 | 60.000 | Indikativna |
| | | | | | 821 | Izdaci za nabavu stalnih sredstava | 0 | 0 | 0 | 0 | 0 | 30.000 | 45.000 | 60.000 | Indikativna |

Dokument okvirnog proračuna Kantona Središnja Bosna za razdoblje 2023. – 2025.

| Razdjel | Glava | Proračunski korisnik | Program | Izvor finans. | Ekonom. kod | Naziv | Izvršenje 2021. | Proračun za 2022. | Zahtjev proračunskih korisnika | | | Ograničenje rashoda i izdataka | | | Vrsta granice |
|---------|-------|----------------------|---------|---------------|-------------|----------------------------------------------|------------------|-------------------|--------------------------------|------------------|------------------|--------------------------------|------------------|------------------|---------------|
| | | | | | | | | | 2023. | 2024. | 2025. | 2023. | 2024. | 2025. | |
| 1 | 2 | 3 | 4 | 5 | 6 | 7 | 8 | 9 | 10 | 11 | 12 | 13 | 14 | 15 | 16 |
| | | | | 50 | | <i>Primljeni tekući transferi</i> | 0 | 3.000 | 0 | 0 | 0 | 0 | 0 | 0 | Indikativna |
| | | | | 82 | | KAPITALNI IZDATCI | 0 | 3.000 | 0 | 0 | 0 | 0 | 0 | 0 | Indikativna |
| | | | | | 821 | Izdaci za nabavu stalnih sredstava | 0 | 3.000 | 0 | 0 | 0 | 0 | 0 | 0 | Indikativna |
| | 02 | 0033 | | | | Osnovna škola "Han Bila", Han Bila | 1.395.654 | 1.397.900 | 1.646.200 | 1.870.500 | 2.141.500 | 1.787.100 | 1.879.700 | 2.010.900 | Indikativna |
| | | | 2302 | | | Osnovnoškolsko obrazovanje | 1.395.654 | 1.397.900 | 1.646.200 | 1.870.500 | 2.141.500 | 1.787.100 | 1.879.700 | 2.010.900 | Indikativna |
| | | | | 10 | | <i>Opći prihodi i primici</i> | 1.390.218 | 1.381.900 | 1.625.200 | 1.845.500 | 2.113.500 | 1.766.100 | 1.854.700 | 1.982.900 | Gornja |
| | | | | | 61 | TEKUĆI RASHODI | 1.362.326 | 1.381.900 | 1.595.200 | 1.815.500 | 2.083.500 | 1.714.100 | 1.776.700 | 1.878.900 | Indikativna |
| | | | | | 611 | Plaće i naknade troškova zaposlenih | 1.106.093 | 1.112.000 | 1.250.000 | 1.420.000 | 1.640.000 | 1.357.100 | 1.407.000 | 1.492.300 | Indikativna |
| | | | | | 612 | Doprinosi poslodavca i ostali doprinosi | 98.067 | 99.800 | 120.000 | 140.000 | 160.000 | 125.900 | 130.200 | 138.400 | Indikativna |
| | | | | | 613 | Izdaci za materijal, sitni inventar i usluge | 158.166 | 170.100 | 225.200 | 255.500 | 283.500 | 231.100 | 239.500 | 248.200 | Indikativna |
| | | | | | 82 | KAPITALNI IZDATCI | 27.893 | 0 | 30.000 | 30.000 | 30.000 | 52.000 | 78.000 | 104.000 | Indikativna |
| | | | | | 821 | Izdaci za nabavu stalnih sredstava | 27.893 | 0 | 30.000 | 30.000 | 30.000 | 52.000 | 78.000 | 104.000 | Indikativna |
| | | | | 20 | | <i>Vlastiti prihodi</i> | 5.435 | 10.000 | 15.000 | 17.000 | 20.000 | 15.000 | 17.000 | 20.000 | Indikativna |
| | | | | | 61 | TEKUĆI RASHODI | 0 | 0 | 0 | 0 | 0 | 0 | 0 | 0 | Indikativna |
| | | | | | 613 | Izdaci za materijal, sitni inventar i usluge | 0 | 0 | 0 | 0 | 0 | 0 | 0 | 0 | Indikativna |
| | | | | | 82 | KAPITALNI IZDATCI | 5.435 | 10.000 | 15.000 | 17.000 | 20.000 | 15.000 | 17.000 | 20.000 | Indikativna |
| | | | | | 821 | Izdaci za nabavu stalnih sredstava | 5.435 | 10.000 | 15.000 | 17.000 | 20.000 | 15.000 | 17.000 | 20.000 | Indikativna |
| | | | | 40 | | <i>Donacije</i> | 0 | 4.000 | 4.000 | 4.000 | 4.000 | 4.000 | 4.000 | 4.000 | Indikativna |
| | | | | | 61 | TEKUĆI RASHODI | 0 | 0 | 0 | 0 | 0 | 0 | 0 | 0 | Indikativna |
| | | | | | 613 | Izdaci za materijal, sitni inventar i usluge | 0 | 0 | 0 | 0 | 0 | 0 | 0 | 0 | Indikativna |
| | | | | | 82 | KAPITALNI IZDATCI | 0 | 4.000 | 4.000 | 4.000 | 4.000 | 4.000 | 4.000 | 4.000 | Indikativna |
| | | | | | 821 | Izdaci za nabavu stalnih sredstava | 0 | 4.000 | 4.000 | 4.000 | 4.000 | 4.000 | 4.000 | 4.000 | Indikativna |
| | | | | 50 | | <i>Primljeni tekući transferi</i> | 0 | 2.000 | 2.000 | 4.000 | 4.000 | 2.000 | 4.000 | 4.000 | Indikativna |
| | | | | | 61 | TEKUĆI RASHODI | 0 | 0 | 0 | 0 | 0 | 0 | 0 | 0 | Indikativna |
| | | | | | 613 | Izdaci za materijal, sitni inventar i usluge | 0 | 0 | 0 | 0 | 0 | 0 | 0 | 0 | Indikativna |
| | | | | | 82 | KAPITALNI IZDATCI | 0 | 2.000 | 2.000 | 4.000 | 4.000 | 2.000 | 4.000 | 4.000 | Indikativna |
| | | | | | 821 | Izdaci za nabavu stalnih sredstava | 0 | 2.000 | 2.000 | 4.000 | 4.000 | 2.000 | 4.000 | 4.000 | Indikativna |

| Razdjel | Glava | Proračunski korisnik | Program | Izvor finans. | Ekonom. kod | Naziv | Izvršenje 2021. | Proračun za 2022. | Zahtjev proračunskih korisnika | | | Ograničenje rashoda i izdataka | | | Vrsta granice |
|---------|-------|----------------------|---------|---------------|-------------|----------------------------------------------|------------------|-------------------|--------------------------------|----------|----------|--------------------------------|------------------|------------------|---------------|
| | | | | | | | | | 2023. | 2024. | 2025. | 2023. | 2024. | 2025. | |
| 1 | 2 | 3 | 4 | 5 | 6 | 7 | 8 | 9 | 10 | 11 | 12 | 13 | 14 | 15 | 16 |
| | 02 | 0034 | | | | Osnovna škola "Mehurići", Mehurići | 1.834.253 | 1.942.900 | 0 | 0 | 0 | 2.253.400 | 2.365.900 | 2.527.200 | Indikativna |
| | | | 2302 | | | Osnovnoškolsko obrazovanje | 1.834.253 | 1.942.900 | 0 | 0 | 0 | 2.253.400 | 2.365.900 | 2.527.200 | Indikativna |
| | | | | 10 | | <i>Opći prihodi i primici</i> | 1.834.253 | 1.942.900 | 0 | 0 | 0 | 2.253.400 | 2.365.900 | 2.527.200 | Gornja |
| | | | | | 61 | TEKUĆI RASHODI | 1.834.253 | 1.942.900 | 0 | 0 | 0 | 2.189.400 | 2.269.900 | 2.399.200 | Indikativna |
| | | | | | 611 | Plaće i naknade troškova zaposlenih | 1.419.709 | 1.478.000 | 0 | 0 | 0 | 1.684.100 | 1.746.200 | 1.851.900 | Indikativna |
| | | | | | 612 | Doprinosi poslodavca i ostali doprinosi | 125.986 | 132.800 | 0 | 0 | 0 | 155.000 | 160.300 | 170.300 | Indikativna |
| | | | | | 613 | Izdaci za materijal, sitni inventar i usluge | 288.558 | 332.100 | 0 | 0 | 0 | 350.300 | 363.400 | 377.000 | Indikativna |
| | | | | | 82 | KAPITALNI IZDATCI | 0 | 0 | 0 | 0 | 0 | 64.000 | 96.000 | 128.000 | Indikativna |

Dokument okvirnog proračuna Kantona Središnja Bosna za razdoblje 2023. – 2025.

| Razdjel | Glava | Proračunski korisnik | Program | Izvor financ. | Ekonom. kod | Naziv | Izvršenje 2021. | Proračun za 2022. | Zahtjev proračunskih korisnika | | | Ograničenje rashoda i izdataka | | | Vrsta granice |
|---------|-------|----------------------|---------|---------------|-------------|-----------------------------------------------|------------------|-------------------|--------------------------------|------------------|------------------|--------------------------------|------------------|------------------|--------------------|
| | | | | | | | | | 2023. | 2024. | 2025. | 2023. | 2024. | 2025. | |
| 1 | 2 | 3 | 4 | 5 | 6 | 7 | 8 | 9 | 10 | 11 | 12 | 13 | 14 | 15 | 16 |
| | | | | | 821 | Izdaci za nabavu stalnih sredstava | 0 | 0 | 0 | 0 | 0 | 64.000 | 96.000 | 128.000 | Indikativna |
| | 02 | 0035 | | | | Osnovna škola "Nova Bila", Nova Bila | 1.146.073 | 1.246.111 | 1.298.170 | 1.348.592 | 7.682.616 | 1.488.411 | 1.579.500 | 1.683.400 | Indikativna |
| | | | 2302 | | | Osnovnoškolsko obrazovanje | 1.146.073 | 1.246.111 | 1.298.170 | 1.348.592 | 7.682.616 | 1.488.411 | 1.579.500 | 1.683.400 | Indikativna |
| | | | | 10 | | <i>Opći prihodi i primici</i> | <i>1.146.073</i> | <i>1.199.900</i> | <i>1.251.959</i> | <i>1.285.092</i> | <i>7.619.116</i> | <i>1.442.200</i> | <i>1.516.000</i> | <i>1.619.900</i> | Gornja |
| | | | | | 61 | TEKUĆI RASHODI | 1.143.893 | 1.199.900 | 1.251.959 | 1.285.092 | 7.619.116 | 1.397.200 | 1.448.500 | 1.529.900 | Indikativna |
| | | | | | 611 | Plaće i naknade troškova zaposlenih | 857.778 | 911.000 | 944.708 | 971.680 | 999.418 | 1.040.900 | 1.079.200 | 1.144.600 | Indikativna |
| | | | | | 612 | Doprinosi poslodavca i ostali doprinosi | 78.353 | 82.100 | 83.742 | 85.416 | 87.125 | 96.200 | 99.500 | 105.700 | Indikativna |
| | | | | | 613 | Izdaci za materijal, sitni inventar i usluge | 207.640 | 205.200 | 223.509 | 227.996 | 6.532.573 | 258.500 | 268.100 | 277.900 | Indikativna |
| | | | | | 614 | Tekući transferi i drugi tekući rashodi | 122 | 1.600 | 0 | 0 | 0 | 1.600 | 1.700 | 1.700 | Indikativna |
| | | | | | 82 | KAPITALNI IZDATCI | 2.180 | 0 | 0 | 0 | 0 | 45.000 | 67.500 | 90.000 | Indikativna |
| | | | | | 821 | Izdaci za nabavu stalnih sredstava | 2.180 | 0 | 0 | 0 | 0 | 45.000 | 67.500 | 90.000 | Indikativna |
| | | | | 20 | | <i>Vlastiti prihodi</i> | <i>0</i> | <i>3.500</i> | <i>3.500</i> | <i>3.500</i> | <i>3.500</i> | <i>3.500</i> | <i>3.500</i> | <i>3.500</i> | Indikativna |
| | | | | | 61 | TEKUĆI RASHODI | 0 | 0 | 0 | 0 | 0 | 0 | 0 | 0 | Indikativna |
| | | | | | 613 | Izdaci za materijal, sitni inventar i usluge | 0 | 0 | 0 | 0 | 0 | 0 | 0 | 0 | Indikativna |
| | | | | | 82 | KAPITALNI IZDATCI | 0 | 3.500 | 3.500 | 3.500 | 3.500 | 3.500 | 3.500 | 3.500 | Indikativna |
| | | | | | 821 | Izdaci za nabavu stalnih sredstava | 0 | 3.500 | 3.500 | 3.500 | 3.500 | 3.500 | 3.500 | 3.500 | Indikativna |
| | | | | 40 | | <i>Donacije</i> | <i>0</i> | <i>37.711</i> | <i>37.711</i> | <i>55.000</i> | <i>55.000</i> | <i>37.711</i> | <i>55.000</i> | <i>55.000</i> | Indikativna |
| | | | | | 61 | TEKUĆI RASHODI | 0 | 0 | 0 | 0 | 0 | 0 | 0 | 0 | Indikativna |
| | | | | | 613 | Izdaci za materijal, sitni inventar i usluge | 0 | 0 | 0 | 0 | 0 | 0 | 0 | 0 | Indikativna |
| | | | | | 82 | KAPITALNI IZDATCI | 0 | 37.711 | 37.711 | 55.000 | 55.000 | 37.711 | 55.000 | 55.000 | Indikativna |
| | | | | | 821 | Izdaci za nabavu stalnih sredstava | 0 | 37.711 | 37.711 | 55.000 | 55.000 | 37.711 | 55.000 | 55.000 | Indikativna |
| | | | | 50 | | <i>Primljeni tekući transferi</i> | <i>0</i> | <i>5.000</i> | <i>5.000</i> | <i>5.000</i> | <i>5.000</i> | <i>5.000</i> | <i>5.000</i> | <i>5.000</i> | Indikativna |
| | | | | | 82 | KAPITALNI IZDATCI | 0 | 5.000 | 5.000 | 5.000 | 5.000 | 5.000 | 5.000 | 5.000 | Indikativna |
| | | | | | 821 | Izdaci za nabavu stalnih sredstava | 0 | 5.000 | 5.000 | 5.000 | 5.000 | 5.000 | 5.000 | 5.000 | Indikativna |
| | | | | 60 | | <i>Primljeni kapitalni transferi</i> | <i>0</i> | <i>0</i> | <i>0</i> | <i>0</i> | <i>0</i> | <i>0</i> | <i>0</i> | <i>0</i> | Indikativna |
| | | | | | 82 | KAPITALNI IZDATCI | 0 | 0 | 0 | 0 | 0 | 0 | 0 | 0 | Indikativna |
| | | | | | 821 | Izdaci za nabavu stalnih sredstava | 0 | 0 | 0 | 0 | 0 | 0 | 0 | 0 | Indikativna |
| | 02 | 0036 | | | | Osnovna škola "Muhsin Rizvić", Fojnica | 1.951.090 | 1.998.200 | 2.144.450 | 2.280.350 | 1.286.700 | 2.496.300 | 2.621.900 | 2.804.800 | Indikativna |
| | | | 2302 | | | Osnovnoškolsko obrazovanje | 1.951.090 | 1.998.200 | 2.144.450 | 2.280.350 | 1.286.700 | 2.496.300 | 2.621.900 | 2.804.800 | Indikativna |
| | | | | 10 | | <i>Opći prihodi i primici</i> | <i>1.948.881</i> | <i>1.995.700</i> | <i>2.139.450</i> | <i>2.275.350</i> | <i>1.281.700</i> | <i>2.491.300</i> | <i>2.616.900</i> | <i>2.799.800</i> | Gornja |
| | | | | | 61 | TEKUĆI RASHODI | 1.948.881 | 1.995.700 | 2.139.450 | 2.275.350 | 1.281.700 | 2.415.300 | 2.502.900 | 2.647.800 | Indikativna |
| | | | | | 611 | Plaće i naknade troškova zaposlenih | 1.598.018 | 1.632.100 | 1.746.350 | 1.868.600 | 999.400 | 1.959.600 | 2.031.300 | 2.154.700 | Indikativna |
| | | | | | 612 | Doprinosi poslodavca i ostali doprinosi | 145.108 | 148.800 | 159.200 | 170.350 | 43.400 | 184.300 | 190.600 | 202.500 | Indikativna |
| | | | | | 613 | Izdaci za materijal, sitni inventar i usluge | 205.755 | 214.800 | 233.900 | 236.400 | 238.900 | 271.400 | 281.000 | 290.600 | Indikativna |
| | | | | | 82 | KAPITALNI IZDATCI | 0 | 0 | 0 | 0 | 0 | 76.000 | 114.000 | 152.000 | Indikativna |
| | | | | | 821 | Izdaci za nabavu stalnih sredstava | 0 | 0 | 0 | 0 | 0 | 76.000 | 114.000 | 152.000 | Indikativna |
| | | | | 20 | | <i>Vlastiti prihodi</i> | <i>2.209</i> | <i>2.500</i> | <i>5.000</i> | <i>5.000</i> | <i>5.000</i> | <i>5.000</i> | <i>5.000</i> | <i>5.000</i> | Indikativna |
| | | | | | 61 | TEKUĆI RASHODI | 0 | 0 | 0 | 0 | 0 | 0 | 0 | 0 | Indikativna |
| | | | | | 613 | Izdaci za materijal, sitni inventar i usluge | 0 | 0 | 0 | 0 | 0 | 0 | 0 | 0 | Indikativna |
| | | | | | 82 | KAPITALNI IZDATCI | 2.209 | 2.500 | 5.000 | 5.000 | 5.000 | 5.000 | 5.000 | 5.000 | Indikativna |

Dokument okvirnog proračuna Kantona Središnja Bosna za razdoblje 2023. – 2025.

| Razdjel | Glava | Proračunski korisnik | Program | Izvor financ. | Ekonom. kod | Naziv | Izvršenje 2021. | Proračun za 2022. | Zahtjev proračunskih korisnika | | | Ograničenje rashoda i izdataka | | | Vrsta granice |
|---------|-------|----------------------|---------|---------------|-------------|--------------------------------------------------------------|------------------|-------------------|--------------------------------|------------------|------------------|--------------------------------|------------------|------------------|--------------------|
| | | | | | | | | | 2023. | 2024. | 2025. | 2023. | 2024. | 2025. | |
| 1 | 2 | 3 | 4 | 5 | 6 | 7 | 8 | 9 | 10 | 11 | 12 | 13 | 14 | 15 | 16 |
| | | | | | 821 | Izdaci za nabavu stalnih sredstava | 2.209 | 2.500 | 5.000 | 5.000 | 5.000 | 5.000 | 5.000 | 5.000 | Indikativna |
| | 02 | 0037 | | | | Osnovna škola "Ivan Goran Kovačić", Gojevići, Fojnica | 1.061.135 | 920.800 | 0 | 0 | 0 | 1.081.300 | 1.138.800 | 1.220.500 | Indikativna |
| | | | 2302 | | | Osnovnoškolsko obrazovanje | 1.061.135 | 920.800 | 0 | 0 | 0 | 1.081.300 | 1.138.800 | 1.220.500 | Indikativna |
| | | | | 10 | | <i>Opći prihodi i primici</i> | <i>1.061.135</i> | <i>873.500</i> | <i>0</i> | <i>0</i> | <i>0</i> | <i>1.081.300</i> | <i>1.138.800</i> | <i>1.220.500</i> | Gornja |
| | | | | | 61 | TEKUĆI RASHODI | 861.135 | 873.500 | 0 | 0 | 0 | 1.042.300 | 1.080.300 | 1.142.500 | Indikativna |
| | | | | | 611 | Plaće i naknade troškova zaposlenih | 714.793 | 713.300 | 0 | 0 | 0 | 842.900 | 873.800 | 926.700 | Indikativna |
| | | | | | 612 | Doprinosi poslodavca i ostali doprinosi | 63.725 | 64.300 | 0 | 0 | 0 | 78.200 | 80.900 | 85.900 | Indikativna |
| | | | | | 613 | Izdaci za materijal, sitni inventar i usluge | 82.617 | 89.200 | 0 | 0 | 0 | 114.500 | 118.600 | 122.700 | Indikativna |
| | | | | | 614 | Tekući transferi i drugi tekući rashodi | 0 | 6.700 | 0 | 0 | 0 | 6.700 | 7.000 | 7.200 | Indikativna |
| | | | | | 82 | KAPITALNI IZDATCI | 200.000 | 0 | 0 | 0 | 0 | 39.000 | 58.500 | 78.000 | Indikativna |
| | | | | | 821 | Izdaci za nabavu stalnih sredstava | 200.000 | 0 | 0 | 0 | 0 | 39.000 | 58.500 | 78.000 | Indikativna |
| | | | | 20 | | <i>Vlastiti prihodi</i> | <i>0</i> | <i>2.300</i> | <i>0</i> | <i>0</i> | <i>0</i> | <i>0</i> | <i>0</i> | <i>0</i> | Indikativna |
| | | | | | 61 | TEKUĆI RASHODI | 0 | 2.300 | 0 | 0 | 0 | 0 | 0 | 0 | Indikativna |
| | | | | | 613 | Izdaci za materijal, sitni inventar i usluge | 0 | 2.300 | 0 | 0 | 0 | 0 | 0 | 0 | Indikativna |
| | | | | | 82 | KAPITALNI IZDATCI | 0 | 0 | 0 | 0 | 0 | 0 | 0 | 0 | Indikativna |
| | | | | | 821 | Izdaci za nabavu stalnih sredstava | 0 | 0 | 0 | 0 | 0 | 0 | 0 | 0 | Indikativna |
| | | | | 40 | | <i>Donacije</i> | <i>0</i> | <i>0</i> | <i>0</i> | <i>0</i> | <i>0</i> | <i>0</i> | <i>0</i> | <i>0</i> | Indikativna |
| | | | | | 82 | KAPITALNI IZDATCI | 0 | 0 | 0 | 0 | 0 | 0 | 0 | 0 | Indikativna |
| | | | | | 821 | Izdaci za nabavu stalnih sredstava | 0 | 0 | 0 | 0 | 0 | 0 | 0 | 0 | Indikativna |
| | | | | 50 | | <i>Primljeni tekući transferi</i> | <i>0</i> | <i>45.000</i> | <i>0</i> | <i>0</i> | <i>0</i> | <i>0</i> | <i>0</i> | <i>0</i> | Indikativna |
| | | | | | 61 | TEKUĆI RASHODI | 0 | 0 | 0 | 0 | 0 | 0 | 0 | 0 | Indikativna |
| | | | | | 613 | Izdaci za materijal, sitni inventar i usluge | 0 | 0 | 0 | 0 | 0 | 0 | 0 | 0 | Indikativna |
| | | | | | 82 | KAPITALNI IZDATCI | 0 | 45.000 | 0 | 0 | 0 | 0 | 0 | 0 | Indikativna |
| | | | | | 821 | Izdaci za nabavu stalnih sredstava | 0 | 45.000 | 0 | 0 | 0 | 0 | 0 | 0 | Indikativna |
| | 02 | 0038 | | | | Osnovna škola "Vitez", Vitez (b) | 1.759.720 | 1.847.100 | 2.330.990 | 2.600.378 | 2.851.470 | 2.190.200 | 2.300.300 | 2.461.200 | Indikativna |
| | | | 2302 | | | Osnovnoškolsko obrazovanje | 1.759.720 | 1.847.100 | 2.330.990 | 2.600.378 | 2.851.470 | 2.190.200 | 2.300.300 | 2.461.200 | Indikativna |
| | | | | 10 | | <i>Opći prihodi i primici</i> | <i>1.759.720</i> | <i>1.831.100</i> | <i>2.329.190</i> | <i>2.598.578</i> | <i>2.849.670</i> | <i>2.188.400</i> | <i>2.298.500</i> | <i>2.459.400</i> | Gornja |
| | | | | | 61 | TEKUĆI RASHODI | 1.757.052 | 1.831.100 | 2.169.190 | 2.378.578 | 2.609.670 | 2.122.400 | 2.199.500 | 2.327.400 | Indikativna |
| | | | | | 611 | Plaće i naknade troškova zaposlenih | 1.454.408 | 1.495.700 | 1.770.420 | 1.935.412 | 2.115.903 | 1.733.100 | 1.796.600 | 1.905.800 | Indikativna |
| | | | | | 612 | Doprinosi poslodavca i ostali doprinosi | 131.231 | 136.300 | 149.930 | 164.923 | 181.415 | 162.600 | 168.200 | 178.700 | Indikativna |
| | | | | | 613 | Izdaci za materijal, sitni inventar i usluge | 167.544 | 183.400 | 228.430 | 251.710 | 277.860 | 211.000 | 218.400 | 225.900 | Indikativna |
| | | | | | 614 | Tekući transferi i drugi tekući rashodi | 3.869 | 15.700 | 20.410 | 26.533 | 34.492 | 15.700 | 16.300 | 17.000 | Indikativna |
| | | | | | 82 | KAPITALNI IZDATCI | 2.668 | 0 | 160.000 | 220.000 | 240.000 | 66.000 | 99.000 | 132.000 | Indikativna |
| | | | | | 821 | Izdaci za nabavu stalnih sredstava | 2.668 | 0 | 160.000 | 220.000 | 240.000 | 66.000 | 99.000 | 132.000 | Indikativna |
| | | | | 20 | | <i>Vlastiti prihodi</i> | <i>0</i> | <i>2.000</i> | <i>1.800</i> | <i>1.800</i> | <i>1.800</i> | <i>1.800</i> | <i>1.800</i> | <i>1.800</i> | Indikativna |
| | | | | | 61 | TEKUĆI RASHODI | 0 | 0 | 0 | 0 | 0 | 0 | 0 | 0 | Indikativna |
| | | | | | 613 | Izdaci za materijal, sitni inventar i usluge | 0 | 0 | 0 | 0 | 0 | 0 | 0 | 0 | Indikativna |
| | | | | | 82 | KAPITALNI IZDATCI | 0 | 2.000 | 1.800 | 1.800 | 1.800 | 1.800 | 1.800 | 1.800 | Indikativna |
| | | | | | 821 | Izdaci za nabavu stalnih sredstava | 0 | 2.000 | 1.800 | 1.800 | 1.800 | 1.800 | 1.800 | 1.800 | Indikativna |
| | | | | 40 | | <i>Donacije</i> | <i>0</i> | <i>4.000</i> | <i>0</i> | <i>0</i> | <i>0</i> | <i>0</i> | <i>0</i> | <i>0</i> | Indikativna |

Dokument okvirnog proračuna Kantona Središnja Bosna za razdoblje 2023. – 2025.

| Razdjel | Glava | Proračunski korisnik | Program | Izvor financ. | Ekonom. kod | Naziv | Izvršenje 2021. | Proračun za 2022. | Zahtjev proračunskih korisnika | | | Ograničenje rashoda i izdataka | | | Vrsta granice |
|---------|-------|----------------------|---------|---------------|-------------|---------------------------------------------------|-----------------|-------------------|--------------------------------|-----------|-----------|--------------------------------|-----------|-----------|--------------------|
| | | | | | | | | | 2023. | 2024. | 2025. | 2023. | 2024. | 2025. | |
| 1 | 2 | 3 | 4 | 5 | 6 | 7 | 8 | 9 | 10 | 11 | 12 | 13 | 14 | 15 | 16 |
| | | | | | 82 | KAPITALNI IZDATCI | 0 | 4.000 | 0 | 0 | 0 | 0 | 0 | 0 | Indikativna |
| | | | | | 821 | Izdaci za nabavu stalnih sredstava | 0 | 4.000 | 0 | 0 | 0 | 0 | 0 | 0 | Indikativna |
| | | | | 50 | | <i>Primljeni tekući transferi</i> | 0 | 10.000 | 0 | 0 | 0 | 0 | 0 | 0 | Indikativna |
| | | | | | 82 | KAPITALNI IZDATCI | 0 | 10.000 | 0 | 0 | 0 | 0 | 0 | 0 | Indikativna |
| | | | | | 821 | Izdaci za nabavu stalnih sredstava | 0 | 10.000 | 0 | 0 | 0 | 0 | 0 | 0 | Indikativna |
| | 02 | 0039 | | | | Osnovna škola "Dubravica", Vitez, Preočica | 1.410.661 | 1.499.600 | 1.550.700 | 1.607.500 | 1.688.650 | 1.720.000 | 1.808.900 | 1.937.200 | Indikativna |
| | | | 2302 | | | Osnovnoškolsko obrazovanje | 1.410.661 | 1.499.600 | 1.550.700 | 1.607.500 | 1.688.650 | 1.720.000 | 1.808.900 | 1.937.200 | Indikativna |
| | | | | 10 | | <i>Opći prihodi i primici</i> | 1.409.687 | 1.459.600 | 1.547.700 | 1.604.500 | 1.685.650 | 1.717.000 | 1.805.900 | 1.934.200 | Gornja |
| | | | | | 61 | TEKUĆI RASHODI | 1.389.687 | 1.459.600 | 1.547.700 | 1.604.500 | 1.685.650 | 1.660.000 | 1.720.400 | 1.820.200 | Indikativna |
| | | | | | 611 | Plaće i naknade troškova zaposlenih | 1.153.991 | 1.210.700 | 1.272.700 | 1.298.100 | 1.350.550 | 1.364.600 | 1.414.800 | 1.500.500 | Indikativna |
| | | | | | 612 | Doprinosi poslodavca i ostali doprinosi | 104.193 | 109.100 | 115.100 | 120.500 | 125.700 | 126.100 | 130.500 | 138.600 | Indikativna |
| | | | | | 613 | Izdaci za materijal, sitni inventar i usluge | 131.503 | 139.800 | 159.900 | 185.900 | 209.400 | 169.300 | 175.100 | 181.100 | Indikativna |
| | | | | | 82 | KAPITALNI IZDATCI | 20.000 | 0 | 0 | 0 | 0 | 57.000 | 85.500 | 114.000 | Indikativna |
| | | | | | 821 | Izdaci za nabavu stalnih sredstava | 20.000 | 0 | 0 | 0 | 0 | 57.000 | 85.500 | 114.000 | Indikativna |
| | | | | 20 | | <i>Vlastiti prihodi</i> | 975 | 3.000 | 3.000 | 3.000 | 3.000 | 3.000 | 3.000 | 3.000 | Indikativna |
| | | | | | 61 | TEKUĆI RASHODI | 0 | 0 | 0 | 0 | 0 | 0 | 0 | 0 | Indikativna |
| | | | | | 613 | Izdaci za materijal, sitni inventar i usluge | 0 | 0 | 0 | 0 | 0 | 0 | 0 | 0 | Indikativna |
| | | | | | 82 | KAPITALNI IZDATCI | 975 | 3.000 | 3.000 | 3.000 | 3.000 | 3.000 | 3.000 | 3.000 | Indikativna |
| | | | | | 821 | Izdaci za nabavu stalnih sredstava | 975 | 3.000 | 3.000 | 3.000 | 3.000 | 3.000 | 3.000 | 3.000 | Indikativna |
| | | | | 40 | | <i>Donacije</i> | 0 | 37.000 | 0 | 0 | 0 | 0 | 0 | 0 | Indikativna |
| | | | | | 82 | KAPITALNI IZDATCI | 0 | 37.000 | 0 | 0 | 0 | 0 | 0 | 0 | Indikativna |
| | | | | | 821 | Izdaci za nabavu stalnih sredstava | 0 | 37.000 | 0 | 0 | 0 | 0 | 0 | 0 | Indikativna |
| | | | | 50 | | <i>Primljeni tekući transferi</i> | 0 | 0 | 0 | 0 | 0 | 0 | 0 | 0 | Indikativna |
| | | | | | 82 | KAPITALNI IZDATCI | 0 | 0 | 0 | 0 | 0 | 0 | 0 | 0 | Indikativna |
| | | | | | 821 | Izdaci za nabavu stalnih sredstava | 0 | 0 | 0 | 0 | 0 | 0 | 0 | 0 | Indikativna |

| Razdjel | Glava | Proračunski korisnik | Program | Izvor financ. | Ekonom. kod | Naziv | Izvršenje 2021. | Proračun za 2022. | Zahtjev proračunskih korisnika | | | Ograničenje rashoda i izdataka | | | Vrsta granice |
|---------|-------|----------------------|---------|---------------|-------------|----------------------------------------------|-----------------|-------------------|--------------------------------|-----------|-----------|--------------------------------|-----------|-----------|---------------|
| | | | | | | | | | 2023. | 2024. | 2025. | 2023. | 2024. | 2025. | |
| 1 | 2 | 3 | 4 | 5 | 6 | 7 | 8 | 9 | 10 | 11 | 12 | 13 | 14 | 15 | 16 |
| | 02 | 0040 | | | | Osnovna škola "Vitez", Vitez (h) | 1.633.845 | 1.842.500 | 2.122.000 | 2.098.750 | 2.163.750 | 2.294.500 | 2.304.500 | 2.451.800 | Indikativna |
| | | | 2302 | | | Osnovnoškolsko obrazovanje | 1.633.845 | 1.842.500 | 2.122.000 | 2.098.750 | 2.163.750 | 2.294.500 | 2.304.500 | 2.451.800 | Indikativna |
| | | | | 10 | | <i>Opći prihodi i primici</i> | 1.627.617 | 1.687.000 | 1.857.000 | 1.925.750 | 1.990.750 | 2.029.500 | 2.131.500 | 2.278.800 | Gornja |
| | | | | | 61 | TEKUĆI RASHODI | 1.620.749 | 1.687.000 | 1.747.000 | 1.815.750 | 1.880.750 | 1.968.500 | 2.040.000 | 2.156.800 | Indikativna |
| | | | | | 611 | Plaće i naknade troškova zaposlenih | 1.279.312 | 1.343.500 | 1.418.700 | 1.477.350 | 1.532.750 | 1.533.200 | 1.589.100 | 1.685.800 | Indikativna |
| | | | | | 612 | Doprinosi poslodavca i ostali doprinosi | 115.346 | 124.600 | 128.300 | 132.000 | 136.500 | 144.900 | 150.000 | 159.300 | Indikativna |
| | | | | | 613 | Izdaci za materijal, sitni inventar i usluge | 218.918 | 187.900 | 200.000 | 206.400 | 211.500 | 259.400 | 268.700 | 278.200 | Indikativna |
| | | | | | 614 | Tekući transferi i drugi tekući rashodi | 7.173 | 31.000 | 0 | 0 | 0 | 31.000 | 32.200 | 33.500 | Indikativna |
| | | | | | 82 | KAPITALNI IZDATCI | 6.868 | 0 | 110.000 | 110.000 | 110.000 | 61.000 | 91.500 | 122.000 | Indikativna |
| | | | | | 821 | Izdaci za nabavu stalnih sredstava | 6.868 | 0 | 110.000 | 110.000 | 110.000 | 61.000 | 91.500 | 122.000 | Indikativna |

Dokument okvirnog proračuna Kantona Središnja Bosna za razdoblje 2023. – 2025.

| Razdjel | Glava | Proračunski korisnik | Program | Izvor finans. | Ekonom. kod | Naziv | Izvršenje 2021. | Proračun za 2022. | Zahtjev proračunskih korisnika | | | Ograničenje rashoda i izdataka | | | Vrsta granice |
|---------|-------|----------------------|---------|---------------|-------------|----------------------------------------------|------------------|-------------------|--------------------------------|------------------|------------------|--------------------------------|------------------|------------------|--------------------|
| | | | | | | | | | 2023. | 2024. | 2025. | 2023. | 2024. | 2025. | |
| 1 | 2 | 3 | 4 | 5 | 6 | 7 | 8 | 9 | 10 | 11 | 12 | 13 | 14 | 15 | 16 |
| | | | | 20 | | <i>Vlastiti prihodi</i> | 525 | 17.500 | 22.500 | 20.500 | 20.500 | 22.500 | 20.500 | 20.500 | <i>Indikativna</i> |
| | | | | 61 | | TEKUĆI RASHODI | 525 | 8.000 | 8.000 | 6.000 | 6.000 | 8.000 | 6.000 | 6.000 | Indikativna |
| | | | | 613 | | Izdaci za materijal, sitni inventar i usluge | 525 | 8.000 | 8.000 | 6.000 | 6.000 | 8.000 | 6.000 | 6.000 | Indikativna |
| | | | | 82 | | KAPITALNI IZDATCI | 0 | 9.500 | 14.500 | 14.500 | 14.500 | 14.500 | 14.500 | 14.500 | Indikativna |
| | | | | 821 | | Izdaci za nabavu stalnih sredstava | 0 | 9.500 | 14.500 | 14.500 | 14.500 | 14.500 | 14.500 | 14.500 | Indikativna |
| | | | | 40 | | <i>Donacije</i> | 0 | 74.000 | 114.000 | 74.000 | 74.000 | 114.000 | 74.000 | 74.000 | <i>Indikativna</i> |
| | | | | 61 | | TEKUĆI RASHODI | 0 | 4.000 | 4.000 | 4.000 | 4.000 | 4.000 | 4.000 | 4.000 | Indikativna |
| | | | | 613 | | Izdaci za materijal, sitni inventar i usluge | 0 | 4.000 | 4.000 | 4.000 | 4.000 | 4.000 | 4.000 | 4.000 | Indikativna |
| | | | | 82 | | KAPITALNI IZDATCI | 0 | 70.000 | 110.000 | 70.000 | 70.000 | 110.000 | 70.000 | 70.000 | Indikativna |
| | | | | 821 | | Izdaci za nabavu stalnih sredstava | 0 | 70.000 | 110.000 | 70.000 | 70.000 | 110.000 | 70.000 | 70.000 | Indikativna |
| | | | | 50 | | <i>Primljeni tekući transferi</i> | 5.703 | 4.000 | 18.500 | 18.500 | 18.500 | 18.500 | 18.500 | 18.500 | <i>Indikativna</i> |
| | | | | 61 | | TEKUĆI RASHODI | 5.703 | 4.000 | 8.500 | 8.500 | 8.500 | 8.500 | 8.500 | 8.500 | Indikativna |
| | | | | 613 | | Izdaci za materijal, sitni inventar i usluge | 5.703 | 4.000 | 8.500 | 8.500 | 8.500 | 8.500 | 8.500 | 8.500 | Indikativna |
| | | | | 82 | | KAPITALNI IZDATCI | 0 | 0 | 10.000 | 10.000 | 10.000 | 10.000 | 10.000 | 10.000 | Indikativna |
| | | | | 821 | | Izdaci za nabavu stalnih sredstava | 0 | 0 | 10.000 | 10.000 | 10.000 | 10.000 | 10.000 | 10.000 | Indikativna |
| | | | | 60 | | <i>Primljeni kapitalni transferi</i> | 0 | 60.000 | 110.000 | 60.000 | 60.000 | 110.000 | 60.000 | 60.000 | <i>Indikativna</i> |
| | | | | 61 | | TEKUĆI RASHODI | 0 | 0 | 0 | 0 | 0 | 0 | 0 | 0 | Indikativna |
| | | | | 613 | | Izdaci za materijal, sitni inventar i usluge | 0 | 0 | 0 | 0 | 0 | 0 | 0 | 0 | Indikativna |
| | | | | 82 | | KAPITALNI IZDATCI | 0 | 60.000 | 110.000 | 60.000 | 60.000 | 110.000 | 60.000 | 60.000 | Indikativna |
| | | | | 821 | | Izdaci za nabavu stalnih sredstava | 0 | 60.000 | 110.000 | 60.000 | 60.000 | 110.000 | 60.000 | 60.000 | Indikativna |
| 02 | 0041 | | | | | Osnovna škola "Bila", Bila | 1.033.212 | 1.096.150 | 1.061.350 | 1.087.700 | 1.116.724 | 1.258.650 | 1.321.950 | 1.413.350 | Indikativna |
| | | | 2302 | | | Osnovnoškolsko obrazovanje | 1.033.212 | 1.096.150 | 1.061.350 | 1.087.700 | 1.116.724 | 1.258.650 | 1.321.950 | 1.413.350 | Indikativna |
| | | | | 10 | | <i>Opći prihodi i primici</i> | 1.027.277 | 1.093.300 | 1.058.500 | 1.084.850 | 1.113.874 | 1.255.800 | 1.319.100 | 1.410.500 | <i>Gornja</i> |
| | | | | 61 | | TEKUĆI RASHODI | 1.027.277 | 1.093.300 | 1.058.500 | 1.084.850 | 1.113.874 | 1.217.800 | 1.262.100 | 1.334.500 | Indikativna |
| | | | | 611 | | Plaće i naknade troškova zaposlenih | 810.619 | 849.300 | 812.000 | 835.850 | 861.125 | 955.900 | 990.900 | 1.051.200 | Indikativna |
| | | | | 612 | | Doprinosi poslodavca i ostali doprinosi | 73.238 | 79.300 | 76.000 | 78.300 | 80.649 | 89.400 | 92.500 | 98.200 | Indikativna |
| | | | | 613 | | Izdaci za materijal, sitni inventar i usluge | 143.420 | 164.700 | 170.500 | 170.700 | 172.100 | 172.500 | 178.700 | 185.100 | Indikativna |
| | | | | 82 | | KAPITALNI IZDATCI | 0 | 0 | 0 | 0 | 0 | 38.000 | 57.000 | 76.000 | Indikativna |
| | | | | 821 | | Izdaci za nabavu stalnih sredstava | 0 | 0 | 0 | 0 | 0 | 38.000 | 57.000 | 76.000 | Indikativna |
| | | | | 20 | | <i>Vlastiti prihodi</i> | 900 | 2.850 | 2.850 | 2.850 | 2.850 | 2.850 | 2.850 | 2.850 | <i>Indikativna</i> |
| | | | | 61 | | TEKUĆI RASHODI | 0 | 0 | 0 | 0 | 0 | 0 | 0 | 0 | Indikativna |
| | | | | 613 | | Izdaci za materijal, sitni inventar i usluge | 0 | 0 | 0 | 0 | 0 | 0 | 0 | 0 | Indikativna |
| | | | | 82 | | KAPITALNI IZDATCI | 900 | 2.850 | 2.850 | 2.850 | 2.850 | 2.850 | 2.850 | 2.850 | Indikativna |
| | | | | 821 | | Izdaci za nabavu stalnih sredstava | 900 | 2.850 | 2.850 | 2.850 | 2.850 | 2.850 | 2.850 | 2.850 | Indikativna |
| | | | | 60 | | <i>Primljeni kapitalni transferi</i> | 5.035 | 0 | 0 | 0 | 0 | 0 | 0 | 0 | <i>Indikativna</i> |
| | | | | 82 | | KAPITALNI IZDATCI | 5.035 | 0 | 0 | 0 | 0 | 0 | 0 | 0 | Indikativna |
| | | | | 821 | | Izdaci za nabavu stalnih sredstava | 5.035 | 0 | 0 | 0 | 0 | 0 | 0 | 0 | Indikativna |
| 02 | 0042 | | | | | Osnovna škola "Dubravica", Vitez | 952.590 | 1.220.109 | 1.212.229 | 1.257.626 | 1.312.607 | 1.285.400 | 1.357.200 | 1.471.900 | Indikativna |
| | | | 2302 | | | Osnovnoškolsko obrazovanje | 952.590 | 1.220.109 | 1.212.229 | 1.257.626 | 1.312.607 | 1.285.400 | 1.357.200 | 1.471.900 | Indikativna |
| | | | | 10 | | <i>Opći prihodi i primici</i> | 951.869 | 1.031.600 | 1.100.629 | 1.133.826 | 1.158.707 | 1.173.800 | 1.233.400 | 1.318.000 | <i>Gornja</i> |

Dokument okvirnog proračuna Kantona Središnja Bosna za razdoblje 2023. – 2025.

| Razdjel | Glava | Proračunski korisnik | Program | Izvor financ. | Ekonom. kod | Naziv | Izvršenje 2021. | Proračun za 2022. | Zahtjev proračunskih korisnika | | | Ograničenje rashoda i izdataka | | | Vrsta granice |
|---------|-------|----------------------|---------|---------------|-------------|----------------------------------------------|------------------|-------------------|--------------------------------|------------------|------------------|--------------------------------|------------------|------------------|--------------------|
| | | | | | | | | | 2023. | 2024. | 2025. | 2023. | 2024. | 2025. | |
| 1 | 2 | 3 | 4 | 5 | 6 | 7 | 8 | 9 | 10 | 11 | 12 | 13 | 14 | 15 | 16 |
| | | | | | 61 | TEKUĆI RASHODI | 951.869 | 1.031.600 | 1.100.629 | 1.133.826 | 1.158.707 | 1.137.800 | 1.179.400 | 1.246.000 | Indikativna |
| | | | | | 611 | Plaće i naknade troškova zaposlenih | 741.180 | 780.700 | 811.928 | 836.285 | 853.010 | 851.700 | 882.900 | 936.400 | Indikativna |
| | | | | | 612 | Doprinosi poslodavca i ostali doprinosi | 67.044 | 72.200 | 74.366 | 75.853 | 77.370 | 79.200 | 81.900 | 87.000 | Indikativna |
| | | | | | 613 | Izdaci za materijal, sitni inventar i usluge | 131.066 | 124.100 | 159.335 | 165.688 | 171.327 | 152.300 | 157.800 | 163.500 | Indikativna |
| | | | | | 614 | Tekući transferi i drugi tekući rashodi | 12.579 | 54.600 | 55.000 | 56.000 | 57.000 | 54.600 | 56.800 | 59.100 | Indikativna |
| | | | | | 82 | KAPITALNI IZDATCI | 0 | 0 | 0 | 0 | 0 | 36.000 | 54.000 | 72.000 | Indikativna |
| | | | | | 821 | Izdaci za nabavu stalnih sredstava | 0 | 0 | 0 | 0 | 0 | 36.000 | 54.000 | 72.000 | Indikativna |
| | | | | 20 | | <i>Vlastiti prihodi</i> | <i>721</i> | <i>0</i> | <i>3.600</i> | <i>3.800</i> | <i>3.900</i> | <i>3.600</i> | <i>3.800</i> | <i>3.900</i> | <i>Indikativna</i> |
| | | | | | 61 | TEKUĆI RASHODI | 0 | 0 | 0 | 0 | 0 | 0 | 0 | 0 | Indikativna |
| | | | | | 613 | Izdaci za materijal, sitni inventar i usluge | 0 | 0 | 0 | 0 | 0 | 0 | 0 | 0 | Indikativna |
| | | | | | 82 | KAPITALNI IZDATCI | 721 | 0 | 3.600 | 3.800 | 3.900 | 3.600 | 3.800 | 3.900 | Indikativna |
| | | | | | 821 | Izdaci za nabavu stalnih sredstava | 721 | 0 | 3.600 | 3.800 | 3.900 | 3.600 | 3.800 | 3.900 | Indikativna |
| | | | | 40 | | <i>Donacije</i> | <i>0</i> | <i>108.509</i> | <i>108.000</i> | <i>120.000</i> | <i>150.000</i> | <i>108.000</i> | <i>120.000</i> | <i>150.000</i> | <i>Indikativna</i> |
| | | | | | 82 | KAPITALNI IZDATCI | 0 | 108.509 | 108.000 | 120.000 | 150.000 | 108.000 | 120.000 | 150.000 | Indikativna |
| | | | | | 821 | Izdaci za nabavu stalnih sredstava | 0 | 108.509 | 108.000 | 120.000 | 150.000 | 108.000 | 120.000 | 150.000 | Indikativna |
| | | | | 50 | | <i>Primljeni tekući transferi</i> | <i>0</i> | <i>80.000</i> | <i>0</i> | <i>0</i> | <i>0</i> | <i>0</i> | <i>0</i> | <i>0</i> | <i>Indikativna</i> |
| | | | | | 82 | KAPITALNI IZDATCI | 0 | 80.000 | 0 | 0 | 0 | 0 | 0 | 0 | Indikativna |
| | | | | | 821 | Izdaci za nabavu stalnih sredstava | 0 | 80.000 | 0 | 0 | 0 | 0 | 0 | 0 | Indikativna |
| 02 | | 0043 | | | | Osnovna škola Kačuni, Kačuni | 2.588.837 | 2.586.300 | 2.873.530 | 3.160.883 | 3.476.957 | 3.230.200 | 3.394.400 | 3.634.200 | Indikativna |
| | | | 2302 | | | Osnovnoškolsko obrazovanje | 2.588.837 | 2.586.300 | 2.873.530 | 3.160.883 | 3.476.957 | 3.230.200 | 3.394.400 | 3.634.200 | Indikativna |
| | | | | 10 | | <i>Opći prihodi i primici</i> | <i>2.580.837</i> | <i>2.586.300</i> | <i>2.873.530</i> | <i>3.160.883</i> | <i>3.476.957</i> | <i>3.230.200</i> | <i>3.394.400</i> | <i>3.634.200</i> | <i>Gornja</i> |
| | | | | | 61 | TEKUĆI RASHODI | 2.570.198 | 2.586.300 | 2.844.930 | 3.129.423 | 3.442.351 | 3.129.200 | 3.242.900 | 3.432.200 | Indikativna |
| | | | | | 611 | Plaće i naknade troškova zaposlenih | 2.187.325 | 2.182.000 | 2.400.200 | 2.640.220 | 2.904.241 | 2.608.700 | 2.704.700 | 2.868.500 | Indikativna |
| | | | | | 612 | Doprinosi poslodavca i ostali doprinosi | 193.225 | 195.500 | 215.050 | 236.555 | 260.210 | 240.800 | 249.100 | 264.700 | Indikativna |
| | | | | | 613 | Izdaci za materijal, sitni inventar i usluge | 189.579 | 208.200 | 229.020 | 251.922 | 277.102 | 279.100 | 288.500 | 298.400 | Indikativna |
| | | | | | 614 | Tekući transferi i drugi tekući rashodi | 69 | 600 | 660 | 726 | 798 | 600 | 600 | 600 | Indikativna |
| | | | | | 82 | KAPITALNI IZDATCI | 10.639 | 0 | 28.600 | 31.460 | 34.606 | 101.000 | 151.500 | 202.000 | Indikativna |
| | | | | | 821 | Izdaci za nabavu stalnih sredstava | 10.639 | 0 | 28.600 | 31.460 | 34.606 | 101.000 | 151.500 | 202.000 | Indikativna |
| | | | | 20 | | <i>Vlastiti prihodi</i> | <i>0</i> | <i>0</i> | <i>0</i> | <i>0</i> | <i>0</i> | <i>0</i> | <i>0</i> | <i>0</i> | <i>Indikativna</i> |
| | | | | | 82 | KAPITALNI IZDATCI | 0 | 0 | 0 | 0 | 0 | 0 | 0 | 0 | Indikativna |
| | | | | | 821 | Izdaci za nabavu stalnih sredstava | 0 | 0 | 0 | 0 | 0 | 0 | 0 | 0 | Indikativna |
| | | | | 40 | | <i>Donacije</i> | <i>8.000</i> | <i>0</i> | <i>0</i> | <i>0</i> | <i>0</i> | <i>0</i> | <i>0</i> | <i>0</i> | <i>Indikativna</i> |
| | | | | | 82 | KAPITALNI IZDATCI | 8.000 | 0 | 0 | 0 | 0 | 0 | 0 | 0 | Indikativna |
| | | | | | 821 | Izdaci za nabavu stalnih sredstava | 8.000 | 0 | 0 | 0 | 0 | 0 | 0 | 0 | Indikativna |
| 02 | | 0044 | | | | Osnovna škola "Busovača", Busovača | 1.168.968 | 1.279.600 | 0 | 0 | 0 | 1.520.300 | 1.596.700 | 1.706.900 | Indikativna |
| | | | 2302 | | | Osnovnoškolsko obrazovanje | 1.168.968 | 1.279.600 | 0 | 0 | 0 | 1.520.300 | 1.596.700 | 1.706.900 | Indikativna |
| | | | | 10 | | <i>Opći prihodi i primici</i> | <i>1.167.918</i> | <i>1.209.600</i> | <i>0</i> | <i>0</i> | <i>0</i> | <i>1.520.300</i> | <i>1.596.700</i> | <i>1.706.900</i> | <i>Gornja</i> |
| | | | | | 61 | TEKUĆI RASHODI | 1.161.934 | 1.209.600 | 0 | 0 | 0 | 1.474.300 | 1.527.700 | 1.614.900 | Indikativna |
| | | | | | 611 | Plaće i naknade troškova zaposlenih | 930.723 | 969.900 | 0 | 0 | 0 | 1.133.700 | 1.175.200 | 1.246.700 | Indikativna |
| | | | | | 612 | Doprinosi poslodavca i ostali doprinosi | 86.305 | 88.100 | 0 | 0 | 0 | 106.800 | 110.500 | 117.400 | Indikativna |

Dokument okvirnog proračuna Kantona Središnja Bosna za razdoblje 2023. – 2025.

| Razdjel | Glava | Proračunski korisnik | Program | Izvor finans. | Ekonom. kod | Naziv | Izvršenje 2021. | Proračun za 2022. | Zahtjev proračunskih korisnika | | | Ograničenje rashoda i izdataka | | | |
|---------|-------|----------------------|---------|---------------|-------------|----------------------------------------------|-----------------|-------------------|--------------------------------|----------------|----------------|--------------------------------|----------------|----------------|--------------------|
| | | | | | | | | | 2023. | 2024. | 2025. | 2023. | 2024. | 2025. | Vrsta granice |
| 1 | 2 | 3 | 4 | 5 | 6 | 7 | 8 | 9 | 10 | 11 | 12 | 13 | 14 | 15 | 16 |
| | | | | | 613 | Izdaci za materijal, sitni inventar i usluge | 144.907 | 151.600 | 0 | 0 | 0 | 233.800 | 242.000 | 250.800 | Indikativna |
| | | | | | 82 | KAPITALNI IZDATCI | 5.984 | 0 | 0 | 0 | 0 | 46.000 | 69.000 | 92.000 | Indikativna |
| | | | | | 821 | Izdaci za nabavu stalnih sredstava | 5.984 | 0 | 0 | 0 | 0 | 46.000 | 69.000 | 92.000 | Indikativna |
| | | | | 20 | | <i>Vlastiti prihodi</i> | <i>1.050</i> | <i>10.000</i> | <i>0</i> | <i>0</i> | <i>0</i> | <i>0</i> | <i>0</i> | <i>0</i> | Indikativna |
| | | | | | 61 | TEKUĆI RASHODI | 0 | 0 | 0 | 0 | 0 | 0 | 0 | 0 | Indikativna |
| | | | | | 613 | Izdaci za materijal, sitni inventar i usluge | 0 | 0 | 0 | 0 | 0 | 0 | 0 | 0 | Indikativna |
| | | | | | 82 | KAPITALNI IZDATCI | 1.050 | 10.000 | 0 | 0 | 0 | 0 | 0 | 0 | Indikativna |
| | | | | | 821 | Izdaci za nabavu stalnih sredstava | 1.050 | 10.000 | 0 | 0 | 0 | 0 | 0 | 0 | Indikativna |
| | | | | 40 | | <i>Donacije</i> | <i>0</i> | <i>60.000</i> | <i>0</i> | <i>0</i> | <i>0</i> | <i>0</i> | <i>0</i> | <i>0</i> | Indikativna |
| | | | | | 82 | KAPITALNI IZDATCI | 0 | 60.000 | 0 | 0 | 0 | 0 | 0 | 0 | Indikativna |
| | | | | | 821 | Izdaci za nabavu stalnih sredstava | 0 | 60.000 | 0 | 0 | 0 | 0 | 0 | 0 | Indikativna |
| 02 | 0045 | | | | | Osnovna škola "Kaonik", Kaonik | 495.588 | 553.000 | 590.980 | 609.314 | 626.110 | 627.300 | 657.900 | 701.600 | Indikativna |
| | | | 2302 | | | Osnovnoškolsko obrazovanje | 495.588 | 553.000 | 590.980 | 609.314 | 626.110 | 627.300 | 657.900 | 701.600 | Indikativna |
| | | | | 10 | | <i>Opći prihodi i primici</i> | <i>495.588</i> | <i>553.000</i> | <i>589.280</i> | <i>607.614</i> | <i>625.410</i> | <i>625.600</i> | <i>656.200</i> | <i>700.900</i> | Gornja |
| | | | | | 61 | TEKUĆI RASHODI | 492.573 | 553.000 | 580.280 | 598.614 | 616.410 | 608.600 | 630.700 | 666.900 | Indikativna |
| | | | | | 611 | Plaće i naknade troškova zaposlenih | 397.523 | 445.200 | 460.780 | 475.914 | 490.900 | 489.100 | 507.200 | 537.800 | Indikativna |
| | | | | | 612 | Doprinosi poslodavca i ostali doprinosi | 35.609 | 41.900 | 44.000 | 46.200 | 48.510 | 45.200 | 46.800 | 49.700 | Indikativna |
| | | | | | 613 | Izdaci za materijal, sitni inventar i usluge | 59.442 | 65.900 | 75.500 | 76.500 | 77.000 | 74.300 | 76.700 | 79.400 | Indikativna |
| | | | | | 82 | KAPITALNI IZDATCI | 3.015 | 0 | 9.000 | 9.000 | 9.000 | 17.000 | 25.500 | 34.000 | Indikativna |
| | | | | | 821 | Izdaci za nabavu stalnih sredstava | 3.015 | 0 | 9.000 | 9.000 | 9.000 | 17.000 | 25.500 | 34.000 | Indikativna |
| | | | | 20 | | <i>Vlastiti prihodi</i> | <i>0</i> | <i>0</i> | <i>700</i> | <i>700</i> | <i>700</i> | <i>700</i> | <i>700</i> | <i>700</i> | Indikativna |
| | | | | | 61 | TEKUĆI RASHODI | 0 | 0 | 0 | 0 | 0 | 0 | 0 | 0 | Indikativna |
| | | | | | 613 | Izdaci za materijal, sitni inventar i usluge | 0 | 0 | 0 | 0 | 0 | 0 | 0 | 0 | Indikativna |
| | | | | | 82 | KAPITALNI IZDATCI | 0 | 0 | 700 | 700 | 700 | 700 | 700 | 700 | Indikativna |
| | | | | | 821 | Izdaci za nabavu stalnih sredstava | 0 | 0 | 700 | 700 | 700 | 700 | 700 | 700 | Indikativna |
| | | | | 40 | | <i>Donacije</i> | <i>0</i> | <i>0</i> | <i>1.000</i> | <i>1.000</i> | <i>0</i> | <i>1.000</i> | <i>1.000</i> | <i>0</i> | Indikativna |
| | | | | | 82 | KAPITALNI IZDATCI | 0 | 0 | 1.000 | 1.000 | 0 | 1.000 | 1.000 | 0 | Indikativna |
| | | | | | 821 | Izdaci za nabavu stalnih sredstava | 0 | 0 | 1.000 | 1.000 | 0 | 1.000 | 1.000 | 0 | Indikativna |

| Razdjel | Glava | Proračunski korisnik | Program | Izvor finans. | Ekonom. kod | Naziv | Izvršenje 2021. | Proračun za 2022. | Zahtjev proračunskih korisnika | | | Ograničenje rashoda i izdataka | | | |
|---------|-------|----------------------|---------|---------------|-------------|----------------------------------------------|------------------|-------------------|--------------------------------|----------|----------|--------------------------------|------------------|------------------|---------------|
| | | | | | | | | | 2023. | 2024. | 2025. | 2023. | 2024. | 2025. | Vrsta granice |
| 1 | 2 | 3 | 4 | 5 | 6 | 7 | 8 | 9 | 10 | 11 | 12 | 13 | 14 | 15 | 16 |
| | 02 | 0046 | | | | Osnovna škola "Kiseljak 1", Bilalovac | 2.490.229 | 2.415.300 | 0 | 0 | 0 | 2.926.500 | 3.080.400 | 3.301.900 | Indikativna |
| | | | 2302 | | | Osnovnoškolsko obrazovanje | 2.490.229 | 2.415.300 | 0 | 0 | 0 | 2.926.500 | 3.080.400 | 3.301.900 | Indikativna |
| | | | | 10 | | <i>Opći prihodi i primici</i> | <i>2.372.041</i> | <i>2.413.300</i> | <i>0</i> | <i>0</i> | <i>0</i> | <i>2.926.500</i> | <i>3.080.400</i> | <i>3.301.900</i> | Gornja |
| | | | | | 61 | TEKUĆI RASHODI | 2.372.041 | 2.413.300 | 0 | 0 | 0 | 2.825.500 | 2.928.900 | 3.099.900 | Indikativna |
| | | | | | 611 | Plaće i naknade troškova zaposlenih | 1.997.495 | 2.044.600 | 0 | 0 | 0 | 2.351.700 | 2.438.500 | 2.586.100 | Indikativna |
| | | | | | 612 | Doprinosi poslodavca i ostali doprinosi | 178.732 | 185.000 | 0 | 0 | 0 | 215.900 | 223.400 | 237.300 | Indikativna |
| | | | | | 613 | Izdaci za materijal, sitni inventar i usluge | 195.814 | 183.700 | 0 | 0 | 0 | 257.900 | 267.000 | 276.500 | Indikativna |

Dokument okvirnog proračuna Kantona Središnja Bosna za razdoblje 2023. – 2025.

| Razdjel | Glava | Proračunski korisnik | Program | Izvor financ. | Ekonom. kod | Naziv | Izvršenje 2021. | Proračun za 2022. | Zahtjev proračunskih korisnika | | | Ograničenje rashoda i izdataka | | | Vrsta granice |
|---------|-------|----------------------|---------|---------------|-------------|----------------------------------------------|-----------------|-------------------|--------------------------------|-----------|-----------|--------------------------------|-----------|-----------|---------------|
| | | | | | | | | | 2023. | 2024. | 2025. | 2023. | 2024. | 2025. | |
| 1 | 2 | 3 | 4 | 5 | 6 | 7 | 8 | 9 | 10 | 11 | 12 | 13 | 14 | 15 | 16 |
| | | | | | 82 | KAPITALNI IZDATCI | 0 | 0 | 0 | 0 | 0 | 101.000 | 151.500 | 202.000 | Indikativna |
| | | | | | 821 | Izdaci za nabavu stalnih sredstava | 0 | 0 | 0 | 0 | 0 | 101.000 | 151.500 | 202.000 | Indikativna |
| | | | | 20 | | <i>Vlastiti prihodi</i> | 1.199 | 2.000 | 0 | 0 | 0 | 0 | 0 | 0 | Indikativna |
| | | | | | 61 | TEKUĆI RASHODI | 0 | 0 | 0 | 0 | 0 | 0 | 0 | 0 | Indikativna |
| | | | | | 613 | Izdaci za materijal, sitni inventar i usluge | 0 | 0 | 0 | 0 | 0 | 0 | 0 | 0 | Indikativna |
| | | | | | 82 | KAPITALNI IZDATCI | 1.199 | 2.000 | 0 | 0 | 0 | 0 | 0 | 0 | Indikativna |
| | | | | | 821 | Izdaci za nabavu stalnih sredstava | 1.199 | 2.000 | 0 | 0 | 0 | 0 | 0 | 0 | Indikativna |
| | | | | 40 | | <i>Donacije</i> | 6.991 | 0 | 0 | 0 | 0 | 0 | 0 | 0 | Indikativna |
| | | | | | 82 | KAPITALNI IZDATCI | 6.991 | 0 | 0 | 0 | 0 | 0 | 0 | 0 | Indikativna |
| | | | | | 821 | Izdaci za nabavu stalnih sredstava | 6.991 | 0 | 0 | 0 | 0 | 0 | 0 | 0 | Indikativna |
| | | | | 50 | | <i>Primljeni tekući transferi</i> | 99.997 | 0 | 0 | 0 | 0 | 0 | 0 | 0 | Indikativna |
| | | | | | 82 | KAPITALNI IZDATCI | 99.997 | 0 | 0 | 0 | 0 | 0 | 0 | 0 | Indikativna |
| | | | | | 821 | Izdaci za nabavu stalnih sredstava | 99.997 | 0 | 0 | 0 | 0 | 0 | 0 | 0 | Indikativna |
| | | | | 60 | | <i>Primljeni kapitalni transferi</i> | 10.000 | 0 | 0 | 0 | 0 | 0 | 0 | 0 | Indikativna |
| | | | | | 82 | KAPITALNI IZDATCI | 10.000 | 0 | 0 | 0 | 0 | 0 | 0 | 0 | Indikativna |
| | | | | | 821 | Izdaci za nabavu stalnih sredstava | 10.000 | 0 | 0 | 0 | 0 | 0 | 0 | 0 | Indikativna |
| 02 | 0047 | | | | | Osnovna škola "Kiseljak 2", Zabrdje | 501.505 | 524.100 | 0 | 0 | 0 | 634.000 | 666.500 | 713.600 | Indikativna |
| | | | 2302 | | | Osnovnoškolsko obrazovanje | 501.505 | 524.100 | 0 | 0 | 0 | 634.000 | 666.500 | 713.600 | Indikativna |
| | | | | 10 | | <i>Opći prihodi i primici</i> | 496.030 | 510.600 | 0 | 0 | 0 | 634.000 | 666.500 | 713.600 | Gornja |
| | | | | | 61 | TEKUĆI RASHODI | 496.030 | 510.600 | 0 | 0 | 0 | 614.000 | 636.500 | 673.600 | Indikativna |
| | | | | | 611 | Plaće i naknade troškova zaposlenih | 420.949 | 434.200 | 0 | 0 | 0 | 510.200 | 529.000 | 561.000 | Indikativna |
| | | | | | 612 | Doprinosi poslodavca i ostali doprinosi | 37.245 | 38.600 | 0 | 0 | 0 | 46.700 | 48.400 | 51.400 | Indikativna |
| | | | | | 613 | Izdaci za materijal, sitni inventar i usluge | 37.836 | 37.800 | 0 | 0 | 0 | 57.100 | 59.100 | 61.200 | Indikativna |
| | | | | | 82 | KAPITALNI IZDATCI | 0 | 0 | 0 | 0 | 0 | 20.000 | 30.000 | 40.000 | Indikativna |
| | | | | | 821 | Izdaci za nabavu stalnih sredstava | 0 | 0 | 0 | 0 | 0 | 20.000 | 30.000 | 40.000 | Indikativna |
| | | | | 20 | | <i>Vlastiti prihodi</i> | 0 | 1.500 | 0 | 0 | 0 | 0 | 0 | 0 | Indikativna |
| | | | | | 82 | KAPITALNI IZDATCI | 0 | 1.500 | 0 | 0 | 0 | 0 | 0 | 0 | Indikativna |
| | | | | | 821 | Izdaci za nabavu stalnih sredstava | 0 | 1.500 | 0 | 0 | 0 | 0 | 0 | 0 | Indikativna |
| | | | | 40 | | <i>Donacije</i> | 5.475 | 2.000 | 0 | 0 | 0 | 0 | 0 | 0 | Indikativna |
| | | | | | 61 | TEKUĆI RASHODI | 500 | 0 | 0 | 0 | 0 | 0 | 0 | 0 | Indikativna |
| | | | | | 613 | Izdaci za materijal, sitni inventar i usluge | 500 | 0 | 0 | 0 | 0 | 0 | 0 | 0 | Indikativna |
| | | | | | 82 | KAPITALNI IZDATCI | 4.975 | 2.000 | 0 | 0 | 0 | 0 | 0 | 0 | Indikativna |
| | | | | | 821 | Izdaci za nabavu stalnih sredstava | 4.975 | 2.000 | 0 | 0 | 0 | 0 | 0 | 0 | Indikativna |
| | | | | 50 | | <i>Primljeni tekući transferi</i> | 0 | 10.000 | 0 | 0 | 0 | 0 | 0 | 0 | Indikativna |
| | | | | | 82 | KAPITALNI IZDATCI | 0 | 10.000 | 0 | 0 | 0 | 0 | 0 | 0 | Indikativna |
| | | | | | 821 | Izdaci za nabavu stalnih sredstava | 0 | 10.000 | 0 | 0 | 0 | 0 | 0 | 0 | Indikativna |
| 02 | 0048 | | | | | Osnovna škola "Kiseljak", Kiseljak | 1.540.671 | 1.568.700 | 1.606.700 | 1.628.600 | 1.650.600 | 1.912.900 | 2.011.500 | 2.154.400 | Indikativna |
| | | | 2302 | | | Osnovnoškolsko obrazovanje | 1.540.671 | 1.568.700 | 1.606.700 | 1.628.600 | 1.650.600 | 1.912.900 | 2.011.500 | 2.154.400 | Indikativna |
| | | | | 10 | | <i>Opći prihodi i primici</i> | 1.539.071 | 1.561.700 | 1.599.700 | 1.621.600 | 1.643.600 | 1.905.900 | 2.004.500 | 2.147.400 | Gornja |
| | | | | | 61 | TEKUĆI RASHODI | 1.539.071 | 1.561.700 | 1.599.700 | 1.621.600 | 1.643.600 | 1.841.900 | 1.908.500 | 2.019.400 | Indikativna |

Dokument okvirnog proračuna Kantona Središnja Bosna za razdoblje 2023. – 2025.

| Razdjel | Glava | Proračunski korisnik | Program | Izvor finans. | Ekonom. kod | Naziv | Izvršenje 2021. | Proračun za 2022. | Zahtjev proračunskih korisnika | | | Ograničenje rashoda i izdataka | | | Vrsta granice |
|---------|-------|----------------------|---------|---------------|-------------|-----------------------------------------------|-----------------|-------------------|--------------------------------|----------------|----------------|--------------------------------|----------------|----------------|--------------------|
| | | | | | | | | | 2023. | 2024. | 2025. | 2023. | 2024. | 2025. | |
| 1 | 2 | 3 | 4 | 5 | 6 | 7 | 8 | 9 | 10 | 11 | 12 | 13 | 14 | 15 | 16 |
| | | | | | 611 | Plaće i naknade troškova zaposlenih | 1.267.937 | 1.277.600 | 1.283.000 | 1.287.000 | 1.291.000 | 1.502.700 | 1.557.600 | 1.652.400 | Indikativna |
| | | | | | 612 | Doprinosi poslodavca i ostali doprinosi | 116.287 | 119.300 | 125.000 | 130.000 | 135.000 | 142.100 | 147.100 | 156.200 | Indikativna |
| | | | | | 613 | Izdaci za materijal, sitni inventar i usluge | 154.847 | 164.800 | 191.700 | 204.600 | 217.600 | 197.100 | 203.800 | 210.800 | Indikativna |
| | | | | | 82 | KAPITALNI IZDATCI | 0 | 0 | 0 | 0 | 0 | 64.000 | 96.000 | 128.000 | Indikativna |
| | | | | | 821 | Izdaci za nabavu stalnih sredstava | 0 | 0 | 0 | 0 | 0 | 64.000 | 96.000 | 128.000 | Indikativna |
| | | | | 20 | | <i>Vlastiti prihodi</i> | <i>1.600</i> | <i>7.000</i> | <i>7.000</i> | <i>7.000</i> | <i>7.000</i> | <i>7.000</i> | <i>7.000</i> | <i>7.000</i> | Indikativna |
| | | | | | 61 | TEKUĆI RASHODI | 0 | 0 | 0 | 0 | 0 | 0 | 0 | 0 | Indikativna |
| | | | | | 613 | Izdaci za materijal, sitni inventar i usluge | 0 | 0 | 0 | 0 | 0 | 0 | 0 | 0 | Indikativna |
| | | | | | 82 | KAPITALNI IZDATCI | 1.600 | 7.000 | 7.000 | 7.000 | 7.000 | 7.000 | 7.000 | 7.000 | Indikativna |
| | | | | | 821 | Izdaci za nabavu stalnih sredstava | 1.600 | 7.000 | 7.000 | 7.000 | 7.000 | 7.000 | 7.000 | 7.000 | Indikativna |
| | | | | 40 | | <i>Donacije</i> | <i>0</i> | <i>0</i> | <i>0</i> | <i>0</i> | <i>0</i> | <i>0</i> | <i>0</i> | <i>0</i> | Indikativna |
| | | | | | 61 | TEKUĆI RASHODI | 0 | 0 | 0 | 0 | 0 | 0 | 0 | 0 | Indikativna |
| | | | | | 613 | Izdaci za materijal, sitni inventar i usluge | 0 | 0 | 0 | 0 | 0 | 0 | 0 | 0 | Indikativna |
| | | | | | 82 | KAPITALNI IZDATCI | 0 | 0 | 0 | 0 | 0 | 0 | 0 | 0 | Indikativna |
| | | | | | 821 | Izdaci za nabavu stalnih sredstava | 0 | 0 | 0 | 0 | 0 | 0 | 0 | 0 | Indikativna |
| 02 | 0049 | | | | | Osnovna škola "Gromiljak", Gromiljak | 580.130 | 605.900 | 0 | 0 | 0 | 727.300 | 764.200 | 817.800 | Indikativna |
| | | | 2302 | | | Osnovnoškolsko obrazovanje | 580.130 | 605.900 | 0 | 0 | 0 | 727.300 | 764.200 | 817.800 | Indikativna |
| | | | | 10 | | <i>Opći prihodi i primici</i> | <i>579.796</i> | <i>604.000</i> | <i>0</i> | <i>0</i> | <i>0</i> | <i>727.300</i> | <i>764.200</i> | <i>817.800</i> | Gornja |
| | | | | | 61 | TEKUĆI RASHODI | 579.796 | 604.000 | 0 | 0 | 0 | 704.300 | 729.700 | 771.800 | Indikativna |
| | | | | | 611 | Plaće i naknade troškova zaposlenih | 471.107 | 488.900 | 0 | 0 | 0 | 569.600 | 590.500 | 626.300 | Indikativna |
| | | | | | 612 | Doprinosi poslodavca i ostali doprinosi | 42.328 | 43.800 | 0 | 0 | 0 | 53.100 | 54.900 | 58.400 | Indikativna |
| | | | | | 613 | Izdaci za materijal, sitni inventar i usluge | 66.219 | 70.100 | 0 | 0 | 0 | 80.400 | 83.100 | 85.800 | Indikativna |
| | | | | | 614 | Tekući transferi i drugi tekući rashodi | 142 | 1.200 | 0 | 0 | 0 | 1.200 | 1.200 | 1.300 | Indikativna |
| | | | | | 82 | KAPITALNI IZDATCI | 0 | 0 | 0 | 0 | 0 | 23.000 | 34.500 | 46.000 | Indikativna |
| | | | | | 821 | Izdaci za nabavu stalnih sredstava | 0 | 0 | 0 | 0 | 0 | 23.000 | 34.500 | 46.000 | Indikativna |
| | | | | 20 | | <i>Vlastiti prihodi</i> | <i>334</i> | <i>1.900</i> | <i>0</i> | <i>0</i> | <i>0</i> | <i>0</i> | <i>0</i> | <i>0</i> | Indikativna |
| | | | | | 61 | TEKUĆI RASHODI | 0 | 400 | 0 | 0 | 0 | 0 | 0 | 0 | Indikativna |
| | | | | | 613 | Izdaci za materijal, sitni inventar i usluge | 0 | 400 | 0 | 0 | 0 | 0 | 0 | 0 | Indikativna |
| | | | | | 82 | KAPITALNI IZDATCI | 334 | 1.500 | 0 | 0 | 0 | 0 | 0 | 0 | Indikativna |
| | | | | | 821 | Izdaci za nabavu stalnih sredstava | 334 | 1.500 | 0 | 0 | 0 | 0 | 0 | 0 | Indikativna |
| | | | | 40 | | <i>Donacije</i> | <i>0</i> | <i>0</i> | <i>0</i> | <i>0</i> | <i>0</i> | <i>0</i> | <i>0</i> | <i>0</i> | Indikativna |
| | | | | | 82 | KAPITALNI IZDATCI | 0 | 0 | 0 | 0 | 0 | 0 | 0 | 0 | Indikativna |
| | | | | | 821 | Izdaci za nabavu stalnih sredstava | 0 | 0 | 0 | 0 | 0 | 0 | 0 | 0 | Indikativna |
| 02 | 0050 | | | | | Osnovna škola "Brestovsko", Brestovsko | 503.888 | 553.900 | 594.300 | 624.800 | 652.800 | 646.200 | 679.900 | 728.600 | Indikativna |
| | | | 2302 | | | Osnovnoškolsko obrazovanje | 503.888 | 553.900 | 594.300 | 624.800 | 652.800 | 646.200 | 679.900 | 728.600 | Indikativna |
| | | | | 10 | | <i>Opći prihodi i primici</i> | <i>503.888</i> | <i>504.900</i> | <i>594.300</i> | <i>624.800</i> | <i>652.800</i> | <i>646.200</i> | <i>679.900</i> | <i>728.600</i> | Gornja |
| | | | | | 61 | TEKUĆI RASHODI | 497.629 | 504.900 | 594.300 | 624.800 | 652.800 | 624.200 | 646.900 | 684.600 | Indikativna |
| | | | | | 611 | Plaće i naknade troškova zaposlenih | 412.268 | 421.000 | 514.500 | 540.000 | 562.000 | 515.400 | 534.300 | 566.700 | Indikativna |
| | | | | | 612 | Doprinosi poslodavca i ostali doprinosi | 36.630 | 37.900 | 48.000 | 52.000 | 56.000 | 48.000 | 49.700 | 52.800 | Indikativna |
| | | | | | 613 | Izdaci za materijal, sitni inventar i usluge | 48.731 | 46.000 | 31.800 | 32.800 | 34.800 | 60.800 | 62.900 | 65.100 | Indikativna |

Dokument okvirnog proračuna Kantona Središnja Bosna za razdoblje 2023. – 2025.

| Razdjel | Glava | Proračunski korisnik | Program | Izvor finans. | Ekonom. kod | Naziv | Izvršenje 2021. | Proračun za 2022. | Zahtjev proračunskih korisnika | | | Ograničenje rashoda i izdataka | | | Vrsta granice |
|---------|-------|----------------------|---------|---------------|-------------|-------------------------------------------------|------------------|-------------------|--------------------------------|------------------|------------------|--------------------------------|------------------|------------------|--------------------|
| | | | | | | | | | 2023. | 2024. | 2025. | 2023. | 2024. | 2025. | |
| 1 | 2 | 3 | 4 | 5 | 6 | 7 | 8 | 9 | 10 | 11 | 12 | 13 | 14 | 15 | 16 |
| | | | | | 82 | KAPITALNI IZDATCI | 6.260 | 0 | 0 | 0 | 0 | 22.000 | 33.000 | 44.000 | Indikativna |
| | | | | | 821 | Izdaci za nabavu stalnih sredstava | 6.260 | 0 | 0 | 0 | 0 | 22.000 | 33.000 | 44.000 | Indikativna |
| | | | | 40 | | <i>Donacije</i> | 0 | 3.000 | 0 | 0 | 0 | 0 | 0 | 0 | Indikativna |
| | | | | | 82 | KAPITALNI IZDATCI | 0 | 3.000 | 0 | 0 | 0 | 0 | 0 | 0 | Indikativna |
| | | | | | 821 | Izdaci za nabavu stalnih sredstava | 0 | 3.000 | 0 | 0 | 0 | 0 | 0 | 0 | Indikativna |
| | | | | 50 | | <i>Primljeni tekući transferi</i> | 0 | 46.000 | 0 | 0 | 0 | 0 | 0 | 0 | Indikativna |
| | | | | | 82 | KAPITALNI IZDATCI | 0 | 46.000 | 0 | 0 | 0 | 0 | 0 | 0 | Indikativna |
| | | | | | 821 | Izdaci za nabavu stalnih sredstava | 0 | 46.000 | 0 | 0 | 0 | 0 | 0 | 0 | Indikativna |
| 02 | | 0051 | | | | Osnovna škola "Lepenica", Lepenica | 495.794 | 527.112 | 604.998 | 642.580 | 677.299 | 627.700 | 657.500 | 701.800 | Indikativna |
| | | | 2302 | | | Osnovnoškolsko obrazovanje | 495.794 | 527.112 | 604.998 | 642.580 | 677.299 | 627.700 | 657.500 | 701.800 | Indikativna |
| | | | | 10 | | <i>Opći prihodi i primici</i> | 495.573 | 525.912 | 598.598 | 639.180 | 675.899 | 621.300 | 654.100 | 700.400 | Gornja |
| | | | | | 61 | TEKUĆI RASHODI | 495.573 | 525.912 | 593.598 | 634.180 | 671.899 | 599.300 | 621.100 | 656.400 | Indikativna |
| | | | | | 611 | Plaće i naknade troškova zaposlenih | 396.424 | 418.204 | 456.878 | 489.293 | 518.349 | 471.100 | 488.400 | 518.000 | Indikativna |
| | | | | | 612 | Doprinosi poslodavca i ostali doprinosi | 35.229 | 38.400 | 43.000 | 45.580 | 48.315 | 43.300 | 44.800 | 47.600 | Indikativna |
| | | | | | 613 | Izdaci za materijal, sitni inventar i usluge | 63.352 | 64.508 | 88.520 | 93.797 | 99.393 | 80.100 | 82.900 | 85.600 | Indikativna |
| | | | | | 614 | Tekući transferi i drugi tekući rashodi | 568 | 4.800 | 5.200 | 5.510 | 5.842 | 4.800 | 5.000 | 5.200 | Indikativna |
| | | | | | 82 | KAPITALNI IZDATCI | 0 | 0 | 5.000 | 5.000 | 4.000 | 22.000 | 33.000 | 44.000 | Indikativna |
| | | | | | 821 | Izdaci za nabavu stalnih sredstava | 0 | 0 | 5.000 | 5.000 | 4.000 | 22.000 | 33.000 | 44.000 | Indikativna |
| | | | | 20 | | <i>Vlastiti prihodi</i> | 220 | 1.200 | 1.400 | 1.400 | 1.400 | 1.400 | 1.400 | 1.400 | Indikativna |
| | | | | | 61 | TEKUĆI RASHODI | 220 | 0 | 0 | 0 | 0 | 0 | 0 | 0 | Indikativna |
| | | | | | 613 | Izdaci za materijal, sitni inventar i usluge | 220 | 0 | 0 | 0 | 0 | 0 | 0 | 0 | Indikativna |
| | | | | | 82 | KAPITALNI IZDATCI | 0 | 1.200 | 1.400 | 1.400 | 1.400 | 1.400 | 1.400 | 1.400 | Indikativna |
| | | | | | 821 | Izdaci za nabavu stalnih sredstava | 0 | 1.200 | 1.400 | 1.400 | 1.400 | 1.400 | 1.400 | 1.400 | Indikativna |
| | | | | 50 | | <i>Primljeni tekući transferi</i> | 0 | 0 | 5.000 | 2.000 | 0 | 5.000 | 2.000 | 0 | Indikativna |
| | | | | | 82 | KAPITALNI IZDATCI | 0 | 0 | 5.000 | 2.000 | 0 | 5.000 | 2.000 | 0 | Indikativna |
| | | | | | 821 | Izdaci za nabavu stalnih sredstava | 0 | 0 | 5.000 | 2.000 | 0 | 5.000 | 2.000 | 0 | Indikativna |
| 02 | | 0052 | | | | Osnovna škola "dr. Boris Čorić", Kreševo | 1.058.126 | 1.083.500 | 1.142.711 | 1.193.895 | 1.200.955 | 1.296.700 | 1.361.300 | 1.446.200 | Indikativna |
| | | | 2302 | | | Osnovnoškolsko obrazovanje | 1.058.126 | 1.083.500 | 1.142.711 | 1.193.895 | 1.200.955 | 1.296.700 | 1.361.300 | 1.446.200 | Indikativna |
| | | | | 10 | | <i>Opći prihodi i primici</i> | 1.058.126 | 1.074.500 | 1.132.711 | 1.184.895 | 1.200.955 | 1.286.700 | 1.352.300 | 1.446.200 | Gornja |
| | | | | | 61 | TEKUĆI RASHODI | 1.058.126 | 1.074.500 | 1.132.711 | 1.184.895 | 1.200.955 | 1.246.700 | 1.292.300 | 1.366.200 | Indikativna |
| | | | | | 611 | Plaće i naknade troškova zaposlenih | 803.900 | 829.600 | 871.080 | 914.633 | 923.795 | 957.300 | 992.300 | 1.052.600 | Indikativna |
| | | | | | 612 | Doprinosi poslodavca i ostali doprinosi | 73.411 | 78.300 | 82.215 | 86.325 | 89.556 | 90.000 | 93.100 | 99.000 | Indikativna |
| | | | | | 613 | Izdaci za materijal, sitni inventar i usluge | 180.815 | 166.600 | 179.416 | 183.937 | 187.604 | 199.400 | 206.900 | 214.600 | Indikativna |
| | | | | | 82 | KAPITALNI IZDATCI | 0 | 0 | 0 | 0 | 0 | 40.000 | 60.000 | 80.000 | Indikativna |
| | | | | | 821 | Izdaci za nabavu stalnih sredstava | 0 | 0 | 0 | 0 | 0 | 40.000 | 60.000 | 80.000 | Indikativna |
| | | | | 20 | | <i>Vlastiti prihodi</i> | 0 | 0 | 0 | 0 | 0 | 0 | 0 | 0 | Indikativna |
| | | | | | 82 | KAPITALNI IZDATCI | 0 | 0 | 0 | 0 | 0 | 0 | 0 | 0 | Indikativna |
| | | | | | 821 | Izdaci za nabavu stalnih sredstava | 0 | 0 | 0 | 0 | 0 | 0 | 0 | 0 | Indikativna |
| | | | | 40 | | <i>Donacije</i> | 0 | 9.000 | 10.000 | 9.000 | 0 | 10.000 | 9.000 | 0 | Indikativna |
| | | | | | 61 | TEKUĆI RASHODI | 0 | 0 | 0 | 0 | 0 | 0 | 0 | 0 | Indikativna |

Dokument okvirnog proračuna Kantona Središnja Bosna za razdoblje 2023. – 2025.

| Razdjel | Glava | Proračunski korisnik | Program | Izvor financ. | Ekonom. kod | Naziv | Izvršenje 2021. | Proračun za 2022. | Zahtjev proračunskih korisnika | | | Ograničenje rashoda i izdataka | | | Vrsta granice |
|---------|-----------|----------------------|-------------|---------------|-------------|----------------------------------------------------------------------------------|------------------|-------------------|--------------------------------|------------------|------------------|--------------------------------|------------------|------------------|--------------------|
| | | | | | | | | | 2023. | 2024. | 2025. | 2023. | 2024. | 2025. | |
| 1 | 2 | 3 | 4 | 5 | 6 | 7 | 8 | 9 | 10 | 11 | 12 | 13 | 14 | 15 | 16 |
| | | | | | 613 | Izdaci za materijal, sitni inventar i usluge | 0 | 0 | 0 | 0 | 0 | 0 | 0 | 0 | Indikativna |
| | | | | | 82 | KAPITALNI IZDATCI | 0 | 9.000 | 10.000 | 9.000 | 0 | 10.000 | 9.000 | 0 | Indikativna |
| | | | | | 821 | Izdaci za nabavu stalnih sredstava | 0 | 9.000 | 10.000 | 9.000 | 0 | 10.000 | 9.000 | 0 | Indikativna |
| | 02 | 0053 | | | | Osnovna škola "Vitovlje", Vitovlje | 530.370 | 561.800 | 657.550 | 594.600 | 605.100 | 653.400 | 686.900 | 734.700 | Indikativna |
| | | | 2302 | | | Osnovnoškolsko obrazovanje | 530.370 | 561.800 | 657.550 | 594.600 | 605.100 | 653.400 | 686.900 | 734.700 | Indikativna |
| | | | | 10 | | <i>Opći prihodi i primici</i> | <i>530.370</i> | <i>561.700</i> | <i>657.450</i> | <i>594.500</i> | <i>605.000</i> | <i>653.300</i> | <i>686.800</i> | <i>734.600</i> | Gornja |
| | | | | | 61 | TEKUĆI RASHODI | 523.376 | 561.700 | 570.950 | 579.500 | 590.000 | 632.300 | 655.300 | 692.600 | Indikativna |
| | | | | | 611 | Plaće i naknade troškova zaposlenih | 417.789 | 450.500 | 458.050 | 465.700 | 475.100 | 494.200 | 512.600 | 543.400 | Indikativna |
| | | | | | 612 | Doprinosi poslodavca i ostali doprinosi | 37.181 | 39.800 | 40.600 | 41.500 | 42.400 | 44.500 | 46.000 | 48.900 | Indikativna |
| | | | | | 613 | Izdaci za materijal, sitni inventar i usluge | 66.686 | 56.700 | 72.300 | 72.300 | 72.500 | 78.900 | 81.400 | 84.400 | Indikativna |
| | | | | | 614 | Tekući transferi i drugi tekući rashodi | 1.720 | 14.700 | 0 | 0 | 0 | 14.700 | 15.300 | 15.900 | Indikativna |
| | | | | | 82 | KAPITALNI IZDATCI | 6.994 | 0 | 86.500 | 15.000 | 15.000 | 21.000 | 31.500 | 42.000 | Indikativna |
| | | | | | 821 | Izdaci za nabavu stalnih sredstava | 6.994 | 0 | 86.500 | 15.000 | 15.000 | 21.000 | 31.500 | 42.000 | Indikativna |
| | | | | 20 | | <i>Vlastiti prihodi</i> | <i>0</i> | <i>100</i> | <i>100</i> | <i>100</i> | <i>100</i> | <i>100</i> | <i>100</i> | <i>100</i> | Indikativna |
| | | | | | 82 | KAPITALNI IZDATCI | 0 | 100 | 100 | 100 | 100 | 100 | 100 | 100 | Indikativna |
| | | | | | 821 | Izdaci za nabavu stalnih sredstava | 0 | 100 | 100 | 100 | 100 | 100 | 100 | 100 | Indikativna |
| | | | | 40 | | <i>Donacije</i> | <i>0</i> | <i>0</i> | <i>0</i> | <i>0</i> | <i>0</i> | <i>0</i> | <i>0</i> | <i>0</i> | Indikativna |
| | | | | | 82 | KAPITALNI IZDATCI | 0 | 0 | 0 | 0 | 0 | 0 | 0 | 0 | Indikativna |
| | | | | | 821 | Izdaci za nabavu stalnih sredstava | 0 | 0 | 0 | 0 | 0 | 0 | 0 | 0 | Indikativna |
| | 02 | 0054 | | | | Katolički školski centar "Petar Barbarić", Osnovna škola Travnik, Travnik | 1.565.526 | 1.639.500 | 1.672.168 | 1.723.939 | 1.777.255 | 1.950.100 | 2.049.000 | 2.185.800 | Indikativna |
| | | | 2302 | | | Osnovnoškolsko obrazovanje | 1.565.526 | 1.639.500 | 1.672.168 | 1.723.939 | 1.777.255 | 1.950.100 | 2.049.000 | 2.185.800 | Indikativna |
| | | | | 10 | | <i>Opći prihodi i primici</i> | <i>1.565.526</i> | <i>1.621.400</i> | <i>1.671.568</i> | <i>1.723.339</i> | <i>1.776.655</i> | <i>1.949.500</i> | <i>2.048.400</i> | <i>2.185.200</i> | Gornja |
| | | | | | 61 | TEKUĆI RASHODI | 1.565.526 | 1.621.400 | 1.671.568 | 1.723.339 | 1.776.655 | 1.891.500 | 1.961.400 | 2.069.200 | Indikativna |
| | | | | | 611 | Plaće i naknade troškova zaposlenih | 1.057.147 | 1.102.000 | 1.135.060 | 1.169.112 | 1.204.185 | 1.294.900 | 1.342.700 | 1.424.000 | Indikativna |
| | | | | | 612 | Doprinosi poslodavca i ostali doprinosi | 95.413 | 99.200 | 102.176 | 105.241 | 108.399 | 119.700 | 123.900 | 131.600 | Indikativna |
| | | | | | 613 | Izdaci za materijal, sitni inventar i usluge | 412.966 | 420.200 | 434.332 | 448.986 | 464.071 | 476.900 | 494.800 | 513.600 | Indikativna |
| | | | | | 82 | KAPITALNI IZDATCI | 0 | 0 | 0 | 0 | 0 | 58.000 | 87.000 | 116.000 | Indikativna |
| | | | | | 821 | Izdaci za nabavu stalnih sredstava | 0 | 0 | 0 | 0 | 0 | 58.000 | 87.000 | 116.000 | Indikativna |
| | | | | 20 | | <i>Vlastiti prihodi</i> | <i>0</i> | <i>1.000</i> | <i>600</i> | <i>600</i> | <i>600</i> | <i>600</i> | <i>600</i> | <i>600</i> | Indikativna |
| | | | | | 61 | TEKUĆI RASHODI | 0 | 0 | 0 | 0 | 0 | 0 | 0 | 0 | Indikativna |
| | | | | | 613 | Izdaci za materijal, sitni inventar i usluge | 0 | 0 | 0 | 0 | 0 | 0 | 0 | 0 | Indikativna |
| | | | | | 82 | KAPITALNI IZDATCI | 0 | 1.000 | 600 | 600 | 600 | 600 | 600 | 600 | Indikativna |
| | | | | | 821 | Izdaci za nabavu stalnih sredstava | 0 | 1.000 | 600 | 600 | 600 | 600 | 600 | 600 | Indikativna |
| | | | | 40 | | <i>Donacije</i> | <i>0</i> | <i>7.600</i> | <i>0</i> | <i>0</i> | <i>0</i> | <i>0</i> | <i>0</i> | <i>0</i> | Indikativna |
| | | | | | 61 | TEKUĆI RASHODI | 0 | 0 | 0 | 0 | 0 | 0 | 0 | 0 | Indikativna |
| | | | | | 613 | Izdaci za materijal, sitni inventar i usluge | 0 | 0 | 0 | 0 | 0 | 0 | 0 | 0 | Indikativna |
| | | | | | 82 | KAPITALNI IZDATCI | 0 | 7.600 | 0 | 0 | 0 | 0 | 0 | 0 | Indikativna |
| | | | | | 821 | Izdaci za nabavu stalnih sredstava | 0 | 7.600 | 0 | 0 | 0 | 0 | 0 | 0 | Indikativna |
| | | | | 50 | | <i>Primljeni tekući transferi</i> | <i>0</i> | <i>9.500</i> | <i>0</i> | <i>0</i> | <i>0</i> | <i>0</i> | <i>0</i> | <i>0</i> | Indikativna |
| | | | | | 61 | TEKUĆI RASHODI | 0 | 4.500 | 0 | 0 | 0 | 0 | 0 | 0 | Indikativna |

Dokument okvirnog proračuna Kantona Središnja Bosna za razdoblje 2023. – 2025.

| Razdjel | Glava | Proračunski korisnik | Program | Izvor financ. | Ekonom. kod | Naziv | Izvršenje 2021. | Proračun za 2022. | Zahtjev proračunskih korisnika | | | Ograničenje rashoda i izdataka | | | Vrsta granice |
|---------|-----------|----------------------|-------------|---------------|-------------|----------------------------------------------|------------------|-------------------|--------------------------------|------------------|------------------|--------------------------------|------------------|------------------|--------------------|
| | | | | | | | | | 2023. | 2024. | 2025. | 2023. | 2024. | 2025. | |
| 1 | 2 | 3 | 4 | 5 | 6 | 7 | 8 | 9 | 10 | 11 | 12 | 13 | 14 | 15 | 16 |
| | | | | | 613 | Izdaci za materijal, sitni inventar i usluge | 0 | 4.500 | 0 | 0 | 0 | 0 | 0 | 0 | Indikativna |
| | | | | | 82 | KAPITALNI IZDATCI | 0 | 5.000 | 0 | 0 | 0 | 0 | 0 | 0 | Indikativna |
| | | | | | 821 | Izdaci za nabavu stalnih sredstava | 0 | 5.000 | 0 | 0 | 0 | 0 | 0 | 0 | Indikativna |
| | 02 | 0055 | | | | Osnovna škola "Jajce", Kruščica | 1.547.043 | 1.599.700 | 1.814.500 | 1.726.500 | 1.839.500 | 1.954.400 | 2.051.200 | 2.191.600 | Indikativna |
| | | | 2302 | | | Osnovnoškolsko obrazovanje | 1.547.043 | 1.599.700 | 1.814.500 | 1.726.500 | 1.839.500 | 1.954.400 | 2.051.200 | 2.191.600 | Indikativna |
| | | | | 10 | | <i>Opći prihodi i primici</i> | <i>1.536.125</i> | <i>1.541.700</i> | <i>1.762.500</i> | <i>1.674.500</i> | <i>1.787.500</i> | <i>1.902.400</i> | <i>1.999.200</i> | <i>2.139.600</i> | Gornja |
| | | | | | 61 | TEKUĆI RASHODI | 1.515.979 | 1.541.700 | 1.762.500 | 1.674.500 | 1.787.500 | 1.843.400 | 1.910.700 | 2.021.600 | Indikativna |
| | | | | | 611 | Plaće i naknade troškova zaposlenih | 1.248.203 | 1.283.200 | 1.445.000 | 1.320.000 | 1.422.000 | 1.501.800 | 1.557.100 | 1.651.500 | Indikativna |
| | | | | | 612 | Doprinosi poslodavca i ostali doprinosi | 111.032 | 116.700 | 120.000 | 140.000 | 140.000 | 138.900 | 143.700 | 152.700 | Indikativna |
| | | | | | 613 | Izdaci za materijal, sitni inventar i usluge | 156.744 | 141.800 | 197.500 | 214.500 | 225.500 | 202.700 | 209.900 | 217.400 | Indikativna |
| | | | | | 82 | KAPITALNI IZDATCI | 20.147 | 0 | 0 | 0 | 0 | 59.000 | 88.500 | 118.000 | Indikativna |
| | | | | | 821 | Izdaci za nabavu stalnih sredstava | 20.147 | 0 | 0 | 0 | 0 | 59.000 | 88.500 | 118.000 | Indikativna |
| | | | | 20 | | <i>Vlastiti prihodi</i> | <i>0</i> | <i>2.000</i> | <i>0</i> | <i>0</i> | <i>0</i> | <i>0</i> | <i>0</i> | <i>0</i> | Indikativna |
| | | | | | 61 | TEKUĆI RASHODI | 0 | 0 | 0 | 0 | 0 | 0 | 0 | 0 | Indikativna |
| | | | | | 613 | Izdaci za materijal, sitni inventar i usluge | 0 | 0 | 0 | 0 | 0 | 0 | 0 | 0 | Indikativna |
| | | | | | 82 | KAPITALNI IZDATCI | 0 | 2.000 | 0 | 0 | 0 | 0 | 0 | 0 | Indikativna |
| | | | | | 821 | Izdaci za nabavu stalnih sredstava | 0 | 2.000 | 0 | 0 | 0 | 0 | 0 | 0 | Indikativna |
| | | | | 40 | | <i>Donacije</i> | <i>0</i> | <i>50.000</i> | <i>2.000</i> | <i>2.000</i> | <i>2.000</i> | <i>2.000</i> | <i>2.000</i> | <i>2.000</i> | Indikativna |
| | | | | | 82 | KAPITALNI IZDATCI | 0 | 50.000 | 2.000 | 2.000 | 2.000 | 2.000 | 2.000 | 2.000 | Indikativna |
| | | | | | 821 | Izdaci za nabavu stalnih sredstava | 0 | 50.000 | 2.000 | 2.000 | 2.000 | 2.000 | 2.000 | 2.000 | Indikativna |
| | | | | 50 | | <i>Primljeni tekući transferi</i> | <i>10.918</i> | <i>6.000</i> | <i>50.000</i> | <i>50.000</i> | <i>50.000</i> | <i>50.000</i> | <i>50.000</i> | <i>50.000</i> | Indikativna |
| | | | | | 61 | TEKUĆI RASHODI | 3.700 | 0 | 0 | 0 | 0 | 0 | 0 | 0 | Indikativna |
| | | | | | 613 | Izdaci za materijal, sitni inventar i usluge | 3.700 | 0 | 0 | 0 | 0 | 0 | 0 | 0 | Indikativna |
| | | | | | 82 | KAPITALNI IZDATCI | 7.218 | 6.000 | 50.000 | 50.000 | 50.000 | 50.000 | 50.000 | 50.000 | Indikativna |
| | | | | | 821 | Izdaci za nabavu stalnih sredstava | 7.218 | 6.000 | 50.000 | 50.000 | 50.000 | 50.000 | 50.000 | 50.000 | Indikativna |

| Razdjel | Glava | Proračunski korisnik | Program | Izvor financ. | Ekonom. kod | Naziv | Izvršenje 2021. | Proračun za 2022. | Zahtjev proračunskih korisnika | | | Ograničenje rashoda i izdataka | | | Vrsta granice |
|---------|-----------|----------------------|-------------|---------------|-------------|----------------------------------------------|------------------|-------------------|--------------------------------|------------------|------------------|--------------------------------|------------------|------------------|--------------------|
| | | | | | | | | | 2023. | 2024. | 2025. | 2023. | 2024. | 2025. | |
| 1 | 2 | 3 | 4 | 5 | 6 | 7 | 8 | 9 | 10 | 11 | 12 | 13 | 14 | 15 | 16 |
| | 03 | 0001 | | | | Srednja stručna škola, Bugojno | 1.188.002 | 1.265.300 | 1.497.180 | 1.549.008 | 1.615.244 | 1.584.400 | 1.671.700 | 1.808.300 | Indikativna |
| | | | 2303 | | | Srednješkolsko obrazovanje | 1.188.002 | 1.265.300 | 1.497.180 | 1.549.008 | 1.615.244 | 1.584.400 | 1.671.700 | 1.808.300 | Indikativna |
| | | | | 10 | | <i>Opći prihodi i primici</i> | <i>1.186.732</i> | <i>1.248.200</i> | <i>1.471.180</i> | <i>1.514.008</i> | <i>1.560.244</i> | <i>1.558.400</i> | <i>1.636.700</i> | <i>1.753.300</i> | Gornja |
| | | | | | 61 | TEKUĆI RASHODI | 1.183.280 | 1.248.200 | 1.471.180 | 1.514.008 | 1.560.244 | 1.508.400 | 1.561.700 | 1.653.300 | Indikativna |
| | | | | | 611 | Plaće i naknade troškova zaposlenih | 1.030.442 | 1.083.800 | 1.261.750 | 1.299.603 | 1.338.590 | 1.278.400 | 1.324.800 | 1.405.500 | Indikativna |
| | | | | | 612 | Doprinosi poslodavca i ostali doprinosi | 94.462 | 100.500 | 97.000 | 100.000 | 103.000 | 122.300 | 126.600 | 134.500 | Indikativna |
| | | | | | 613 | Izdaci za materijal, sitni inventar i usluge | 58.376 | 63.900 | 112.430 | 114.405 | 118.654 | 107.700 | 110.300 | 113.300 | Indikativna |
| | | | | | 82 | KAPITALNI IZDATCI | 3.452 | 0 | 0 | 0 | 0 | 50.000 | 75.000 | 100.000 | Indikativna |
| | | | | | 821 | Izdaci za nabavu stalnih sredstava | 3.452 | 0 | 0 | 0 | 0 | 50.000 | 75.000 | 100.000 | Indikativna |
| | | | | 20 | | <i>Vlastiti prihodi</i> | <i>1.270</i> | <i>7.100</i> | <i>6.000</i> | <i>5.000</i> | <i>5.000</i> | <i>6.000</i> | <i>5.000</i> | <i>5.000</i> | Indikativna |

Dokument okvirnog proračuna Kantona Središnja Bosna za razdoblje 2023. – 2025.

| Razdjel | Glava | Proračunski korisnik | Program | Izvor financ. | Ekonom. kod | Naziv | Izvršenje 2021. | Proračun za 2022. | Zahtjev proračunskih korisnika | | | Ograničenje rashoda i izdataka | | | Vrsta granice |
|---------|-------|----------------------|---------|---------------|-------------|-------------------------------------------------|-----------------|-------------------|--------------------------------|-----------|-----------|--------------------------------|-----------|-----------|--------------------|
| | | | | | | | | | 2023. | 2024. | 2025. | 2023. | 2024. | 2025. | |
| 1 | 2 | 3 | 4 | 5 | 6 | 7 | 8 | 9 | 10 | 11 | 12 | 13 | 14 | 15 | 16 |
| | | | | | 61 | TEKUĆI RASHODI | 0 | 1.100 | 0 | 0 | 0 | 0 | 0 | 0 | Indikativna |
| | | | | | 613 | Izdaci za materijal, sitni inventar i usluge | 0 | 1.100 | 0 | 0 | 0 | 0 | 0 | 0 | Indikativna |
| | | | | | 82 | KAPITALNI IZDATCI | 1.270 | 6.000 | 6.000 | 5.000 | 5.000 | 6.000 | 5.000 | 5.000 | Indikativna |
| | | | | | 821 | Izdaci za nabavu stalnih sredstava | 1.270 | 6.000 | 6.000 | 5.000 | 5.000 | 6.000 | 5.000 | 5.000 | Indikativna |
| | | | | 40 | | <i>Donacije</i> | 0 | 10.000 | 0 | 0 | 0 | 0 | 0 | 0 | <i>Indikativna</i> |
| | | | | | 82 | KAPITALNI IZDATCI | 0 | 10.000 | 0 | 0 | 0 | 0 | 0 | 0 | Indikativna |
| | | | | | 821 | Izdaci za nabavu stalnih sredstava | 0 | 10.000 | 0 | 0 | 0 | 0 | 0 | 0 | Indikativna |
| | | | | 50 | | <i>Primljeni tekući transferi</i> | 0 | 0 | 20.000 | 30.000 | 50.000 | 20.000 | 30.000 | 50.000 | <i>Indikativna</i> |
| | | | | | 82 | KAPITALNI IZDATCI | 0 | 0 | 20.000 | 30.000 | 50.000 | 20.000 | 30.000 | 50.000 | Indikativna |
| | | | | | 821 | Izdaci za nabavu stalnih sredstava | 0 | 0 | 20.000 | 30.000 | 50.000 | 20.000 | 30.000 | 50.000 | Indikativna |
| 03 | 0002 | | | | | Srednja tehnička škola, Bugojno | 1.288.474 | 1.451.649 | 1.497.485 | 1.406.330 | 1.465.637 | 1.666.550 | 1.740.250 | 1.858.350 | Indikativna |
| | | | 2303 | | | Srednješkolsko obrazovanje | 1.288.474 | 1.451.649 | 1.497.485 | 1.406.330 | 1.465.637 | 1.666.550 | 1.740.250 | 1.858.350 | Indikativna |
| | | | | 10 | | <i>Opći prihodi i primici</i> | 1.278.120 | 1.377.300 | 1.423.235 | 1.338.280 | 1.397.587 | 1.592.300 | 1.672.200 | 1.790.300 | <i>Gornja</i> |
| | | | | | 61 | TEKUĆI RASHODI | 1.273.337 | 1.377.300 | 1.423.235 | 1.338.280 | 1.397.587 | 1.543.300 | 1.598.700 | 1.692.300 | Indikativna |
| | | | | | 611 | Plaće i naknade troškova zaposlenih | 1.078.964 | 1.165.900 | 1.203.825 | 1.182.600 | 1.237.700 | 1.291.900 | 1.339.000 | 1.420.400 | Indikativna |
| | | | | | 612 | Doprinosi poslodavca i ostali doprinosi | 99.696 | 108.000 | 111.240 | 43.400 | 43.400 | 122.200 | 126.400 | 134.300 | Indikativna |
| | | | | | 613 | Izdaci za materijal, sitni inventar i usluge | 94.677 | 103.400 | 108.170 | 112.280 | 116.487 | 129.200 | 133.300 | 137.600 | Indikativna |
| | | | | | 82 | KAPITALNI IZDATCI | 4.783 | 0 | 0 | 0 | 0 | 49.000 | 73.500 | 98.000 | Indikativna |
| | | | | | 821 | Izdaci za nabavu stalnih sredstava | 4.783 | 0 | 0 | 0 | 0 | 49.000 | 73.500 | 98.000 | Indikativna |
| | | | | 20 | | <i>Vlastiti prihodi</i> | 8.003 | 12.100 | 12.000 | 11.800 | 11.800 | 12.000 | 11.800 | 11.800 | <i>Indikativna</i> |
| | | | | | 61 | TEKUĆI RASHODI | 168 | 1.120 | 900 | 800 | 800 | 900 | 800 | 800 | Indikativna |
| | | | | | 613 | Izdaci za materijal, sitni inventar i usluge | 168 | 1.120 | 900 | 800 | 800 | 900 | 800 | 800 | Indikativna |
| | | | | | 82 | KAPITALNI IZDATCI | 7.835 | 10.980 | 11.100 | 11.000 | 11.000 | 11.100 | 11.000 | 11.000 | Indikativna |
| | | | | | 821 | Izdaci za nabavu stalnih sredstava | 7.835 | 10.980 | 11.100 | 11.000 | 11.000 | 11.100 | 11.000 | 11.000 | Indikativna |
| | | | | 40 | | <i>Donacije</i> | 2.350 | 46.249 | 46.250 | 50.250 | 50.250 | 46.250 | 50.250 | 50.250 | <i>Indikativna</i> |
| | | | | | 61 | TEKUĆI RASHODI | 0 | 249 | 250 | 250 | 250 | 250 | 250 | 250 | Indikativna |
| | | | | | 613 | Izdaci za materijal, sitni inventar i usluge | 0 | 249 | 250 | 250 | 250 | 250 | 250 | 250 | Indikativna |
| | | | | | 82 | KAPITALNI IZDATCI | 2.350 | 46.000 | 46.000 | 50.000 | 50.000 | 46.000 | 50.000 | 50.000 | Indikativna |
| | | | | | 821 | Izdaci za nabavu stalnih sredstava | 2.350 | 46.000 | 46.000 | 50.000 | 50.000 | 46.000 | 50.000 | 50.000 | Indikativna |
| | | | | 50 | | <i>Primljeni tekući transferi</i> | 0 | 16.000 | 16.000 | 6.000 | 6.000 | 16.000 | 6.000 | 6.000 | <i>Indikativna</i> |
| | | | | | 61 | TEKUĆI RASHODI | 0 | 0 | 0 | 0 | 0 | 0 | 0 | 0 | Indikativna |
| | | | | | 613 | Izdaci za materijal, sitni inventar i usluge | 0 | 0 | 0 | 0 | 0 | 0 | 0 | 0 | Indikativna |
| | | | | | 82 | KAPITALNI IZDATCI | 0 | 16.000 | 16.000 | 6.000 | 6.000 | 16.000 | 6.000 | 6.000 | Indikativna |
| | | | | | 821 | Izdaci za nabavu stalnih sredstava | 0 | 16.000 | 16.000 | 6.000 | 6.000 | 16.000 | 6.000 | 6.000 | Indikativna |
| 03 | 0003 | | | | | Mješovita srednja škola Bugojno, Bugojno | 1.257.592 | 1.369.800 | 1.600.560 | 1.789.688 | 1.958.055 | 1.699.900 | 1.778.000 | 1.753.500 | Indikativna |
| | | | 2303 | | | Srednješkolsko obrazovanje | 1.257.592 | 1.369.800 | 1.600.560 | 1.789.688 | 1.958.055 | 1.699.900 | 1.778.000 | 1.753.500 | Indikativna |
| | | | | 10 | | <i>Opći prihodi i primici</i> | 1.246.423 | 1.297.300 | 1.446.560 | 1.635.688 | 1.943.755 | 1.545.900 | 1.624.000 | 1.739.200 | <i>Gornja</i> |
| | | | | | 61 | TEKUĆI RASHODI | 1.239.423 | 1.297.300 | 1.446.560 | 1.635.688 | 1.943.755 | 1.495.900 | 1.549.000 | 1.639.200 | Indikativna |
| | | | | | 611 | Plaće i naknade troškova zaposlenih | 1.038.521 | 1.081.300 | 1.202.580 | 1.443.096 | 1.732.815 | 1.247.600 | 1.293.000 | 1.371.800 | Indikativna |
| | | | | | 612 | Doprinosi poslodavca i ostali doprinosi | 96.086 | 100.000 | 110.000 | 43.400 | 52.080 | 119.100 | 123.200 | 130.900 | Indikativna |

Dokument okvirnog proračuna Kantona Središnja Bosna za razdoblje 2023. – 2025.

| Razdjel | Glava | Proračunski korisnik | Program | Izvor financ. | Ekonom. kod | Naziv | Izvršenje 2021. | Proračun za 2022. | Zahtjev proračunskih korisnika | | | Ograničenje rashoda i izdataka | | | |
|---------|-------|----------------------|---------|---------------|-------------|------------------------------------------------------------------------|------------------|-------------------|--------------------------------|------------------|------------------|--------------------------------|------------------|------------------|--------------------|
| | | | | | | | | | 2023. | 2024. | 2025. | 2023. | 2024. | 2025. | Vrsta granice |
| 1 | 2 | 3 | 4 | 5 | 6 | 7 | 8 | 9 | 10 | 11 | 12 | 13 | 14 | 15 | 16 |
| | | | | | 613 | Izdaci za materijal, sitni inventar i usluge | 104.816 | 116.000 | 133.980 | 149.192 | 158.860 | 129.200 | 132.800 | 136.500 | Indikativna |
| | | | | | 82 | KAPITALNI IZDATCI | 7.000 | 0 | 0 | 0 | 0 | 50.000 | 75.000 | 100.000 | Indikativna |
| | | | | | 821 | Izdaci za nabavu stalnih sredstava | 7.000 | 0 | 0 | 0 | 0 | 50.000 | 75.000 | 100.000 | Indikativna |
| | | | | 20 | | <i>Vlastiti prihodi</i> | <i>11.169</i> | <i>12.500</i> | <i>14.000</i> | <i>14.000</i> | <i>14.300</i> | <i>14.000</i> | <i>14.000</i> | <i>14.300</i> | <i>Indikativna</i> |
| | | | | | 61 | TEKUĆI RASHODI | 2.816 | 3.148 | 3.700 | 4.000 | 4.300 | 3.700 | 4.000 | 4.300 | Indikativna |
| | | | | | 613 | Izdaci za materijal, sitni inventar i usluge | 2.816 | 3.148 | 3.700 | 4.000 | 4.300 | 3.700 | 4.000 | 4.300 | Indikativna |
| | | | | | 82 | KAPITALNI IZDATCI | 8.353 | 9.352 | 10.300 | 10.000 | 10.000 | 10.300 | 10.000 | 10.000 | Indikativna |
| | | | | | 821 | Izdaci za nabavu stalnih sredstava | 8.353 | 9.352 | 10.300 | 10.000 | 10.000 | 10.300 | 10.000 | 10.000 | Indikativna |
| | | | | 40 | | <i>Donacije</i> | <i>0</i> | <i>40.000</i> | <i>100.000</i> | <i>100.000</i> | <i>0</i> | <i>100.000</i> | <i>100.000</i> | <i>0</i> | <i>Indikativna</i> |
| | | | | | 82 | KAPITALNI IZDATCI | 0 | 40.000 | 100.000 | 100.000 | 0 | 100.000 | 100.000 | 0 | Indikativna |
| | | | | | 821 | Izdaci za nabavu stalnih sredstava | 0 | 40.000 | 100.000 | 100.000 | 0 | 100.000 | 100.000 | 0 | Indikativna |
| | | | | 50 | | <i>Primljeni tekući transferi</i> | <i>0</i> | <i>20.000</i> | <i>40.000</i> | <i>40.000</i> | <i>0</i> | <i>40.000</i> | <i>40.000</i> | <i>0</i> | <i>Indikativna</i> |
| | | | | | 82 | KAPITALNI IZDATCI | 0 | 20.000 | 40.000 | 40.000 | 0 | 40.000 | 40.000 | 0 | Indikativna |
| | | | | | 821 | Izdaci za nabavu stalnih sredstava | 0 | 20.000 | 40.000 | 40.000 | 0 | 40.000 | 40.000 | 0 | Indikativna |
| 03 | 0004 | | | | | Mješovita srednja škola "Gornji Vakuf", Gornji Vakuf - Uskoplje | 955.402 | 1.014.900 | 1.259.989 | 1.293.536 | 1.343.675 | 1.225.600 | 1.289.300 | 1.382.300 | Indikativna |
| | | | 2303 | | | Srednješkolsko obrazovanje | 955.402 | 1.014.900 | 1.259.989 | 1.293.536 | 1.343.675 | 1.225.600 | 1.289.300 | 1.382.300 | Indikativna |
| | | | | 10 | | <i>Opći prihodi i primici</i> | <i>952.003</i> | <i>1.008.100</i> | <i>1.254.189</i> | <i>1.287.736</i> | <i>1.337.875</i> | <i>1.219.800</i> | <i>1.283.500</i> | <i>1.376.500</i> | <i>Gornja</i> |
| | | | | | 61 | TEKUĆI RASHODI | 952.003 | 1.008.100 | 1.245.189 | 1.287.736 | 1.337.875 | 1.176.800 | 1.219.000 | 1.290.500 | Indikativna |
| | | | | | 611 | Plaće i naknade troškova zaposlenih | 826.645 | 860.600 | 1.018.541 | 1.056.667 | 1.097.753 | 1.004.400 | 1.041.200 | 1.104.400 | Indikativna |
| | | | | | 612 | Doprinosi poslodavca i ostali doprinosi | 74.559 | 78.300 | 140.688 | 144.909 | 149.256 | 93.700 | 96.900 | 103.000 | Indikativna |
| | | | | | 613 | Izdaci za materijal, sitni inventar i usluge | 50.799 | 69.200 | 85.960 | 86.160 | 90.866 | 78.700 | 80.900 | 83.100 | Indikativna |
| | | | | | 82 | KAPITALNI IZDATCI | 0 | 0 | 9.000 | 0 | 0 | 43.000 | 64.500 | 86.000 | Indikativna |
| | | | | | 821 | Izdaci za nabavu stalnih sredstava | 0 | 0 | 9.000 | 0 | 0 | 43.000 | 64.500 | 86.000 | Indikativna |
| | | | | 20 | | <i>Vlastiti prihodi</i> | <i>3.399</i> | <i>6.800</i> | <i>5.800</i> | <i>5.800</i> | <i>5.800</i> | <i>5.800</i> | <i>5.800</i> | <i>5.800</i> | <i>Indikativna</i> |
| | | | | | 61 | TEKUĆI RASHODI | 0 | 800 | 800 | 800 | 800 | 800 | 800 | 800 | Indikativna |
| | | | | | 613 | Izdaci za materijal, sitni inventar i usluge | 0 | 800 | 800 | 800 | 800 | 800 | 800 | 800 | Indikativna |
| | | | | | 82 | KAPITALNI IZDATCI | 3.399 | 6.000 | 5.000 | 5.000 | 5.000 | 5.000 | 5.000 | 5.000 | Indikativna |
| | | | | | 821 | Izdaci za nabavu stalnih sredstava | 3.399 | 6.000 | 5.000 | 5.000 | 5.000 | 5.000 | 5.000 | 5.000 | Indikativna |
| | | | | 40 | | <i>Donacije</i> | <i>0</i> | <i>0</i> | <i>0</i> | <i>0</i> | <i>0</i> | <i>0</i> | <i>0</i> | <i>0</i> | <i>Indikativna</i> |
| | | | | | 61 | TEKUĆI RASHODI | 0 | 0 | 0 | 0 | 0 | 0 | 0 | 0 | Indikativna |
| | | | | | 613 | Izdaci za materijal, sitni inventar i usluge | 0 | 0 | 0 | 0 | 0 | 0 | 0 | 0 | Indikativna |
| | | | | | 82 | KAPITALNI IZDATCI | 0 | 0 | 0 | 0 | 0 | 0 | 0 | 0 | Indikativna |
| | | | | | 821 | Izdaci za nabavu stalnih sredstava | 0 | 0 | 0 | 0 | 0 | 0 | 0 | 0 | Indikativna |
| 03 | 0005 | | | | | Srednja škola "Uskoplje", Gornji Vakuf - Uskoplje | 1.006.176 | 1.022.300 | 1.070.520 | 1.120.330 | 1.120.330 | 1.230.900 | 1.293.500 | 1.385.200 | Indikativna |
| | | | 2303 | | | Srednješkolsko obrazovanje | 1.006.176 | 1.022.300 | 1.070.520 | 1.120.330 | 1.120.330 | 1.230.900 | 1.293.500 | 1.385.200 | Indikativna |
| | | | | 10 | | <i>Opći prihodi i primici</i> | <i>977.368</i> | <i>1.017.200</i> | <i>1.065.420</i> | <i>1.115.330</i> | <i>1.115.330</i> | <i>1.225.800</i> | <i>1.288.500</i> | <i>1.380.200</i> | <i>Gornja</i> |
| | | | | | 61 | TEKUĆI RASHODI | 977.368 | 1.017.200 | 1.060.420 | 1.110.330 | 1.110.330 | 1.184.800 | 1.227.000 | 1.298.200 | Indikativna |
| | | | | | 611 | Plaće i naknade troškova zaposlenih | 839.704 | 877.400 | 878.500 | 921.000 | 921.000 | 997.100 | 1.033.700 | 1.096.500 | Indikativna |
| | | | | | 612 | Doprinosi poslodavca i ostali doprinosi | 74.850 | 80.000 | 80.300 | 83.400 | 83.400 | 93.100 | 96.400 | 102.400 | Indikativna |
| | | | | | 613 | Izdaci za materijal, sitni inventar i usluge | 62.814 | 59.800 | 101.620 | 105.930 | 105.930 | 94.600 | 96.900 | 99.300 | Indikativna |

Dokument okvirnog proračuna Kantona Središnja Bosna za razdoblje 2023. – 2025.

| Razdjel | Glava | Proračunski korisnik | Program | Izvor financ. | Ekonom. kod | Naziv | Izvršenje 2021. | Proračun za 2022. | Zahtjev proračunskih korisnika | | | Ograničenje rashoda i izdataka | | | Vrsta granice |
|---------|-------|----------------------|---------|---------------|-------------|---------------------------------------------------------|-----------------|-------------------|--------------------------------|------------------|------------------|--------------------------------|------------------|------------------|--------------------|
| | | | | | | | | | 2023. | 2024. | 2025. | 2023. | 2024. | 2025. | |
| 1 | 2 | 3 | 4 | 5 | 6 | 7 | 8 | 9 | 10 | 11 | 12 | 13 | 14 | 15 | 16 |
| | | | | | 82 | KAPITALNI IZDATCI | 0 | 0 | 5.000 | 5.000 | 5.000 | 41.000 | 61.500 | 82.000 | Indikativna |
| | | | | | 821 | Izdaci za nabavu stalnih sredstava | 0 | 0 | 5.000 | 5.000 | 5.000 | 41.000 | 61.500 | 82.000 | Indikativna |
| | | | | 20 | | <i>Vlastiti prihodi</i> | 2.890 | 5.100 | 5.100 | 5.000 | 5.000 | 5.100 | 5.000 | 5.000 | Indikativna |
| | | | | | 61 | TEKUĆI RASHODI | 310 | 1.100 | 800 | 1.000 | 1.000 | 800 | 1.000 | 1.000 | Indikativna |
| | | | | | 613 | Izdaci za materijal, sitni inventar i usluge | 310 | 1.100 | 800 | 1.000 | 1.000 | 800 | 1.000 | 1.000 | Indikativna |
| | | | | | 82 | KAPITALNI IZDATCI | 2.579 | 4.000 | 4.300 | 4.000 | 4.000 | 4.300 | 4.000 | 4.000 | Indikativna |
| | | | | | 821 | Izdaci za nabavu stalnih sredstava | 2.579 | 4.000 | 4.300 | 4.000 | 4.000 | 4.300 | 4.000 | 4.000 | Indikativna |
| | | | | 40 | | <i>Donacije</i> | 847 | 0 | 0 | 0 | 0 | 0 | 0 | 0 | Indikativna |
| | | | | | 61 | TEKUĆI RASHODI | 847 | 0 | 0 | 0 | 0 | 0 | 0 | 0 | Indikativna |
| | | | | | 613 | Izdaci za materijal, sitni inventar i usluge | 847 | 0 | 0 | 0 | 0 | 0 | 0 | 0 | Indikativna |
| | | | | | 82 | KAPITALNI IZDATCI | 0 | 0 | 0 | 0 | 0 | 0 | 0 | 0 | Indikativna |
| | | | | | 821 | Izdaci za nabavu stalnih sredstava | 0 | 0 | 0 | 0 | 0 | 0 | 0 | 0 | Indikativna |
| | | | | 60 | | <i>Primljeni kapitalni transferi</i> | 25.071 | 0 | 0 | 0 | 0 | 0 | 0 | 0 | Indikativna |
| | | | | | 82 | KAPITALNI IZDATCI | 25.071 | 0 | 0 | 0 | 0 | 0 | 0 | 0 | Indikativna |
| | | | | | 821 | Izdaci za nabavu stalnih sredstava | 25.071 | 0 | 0 | 0 | 0 | 0 | 0 | 0 | Indikativna |
| 03 | 0006 | | | | | Mješovita srednja škola Donji Vakuf, Donji Vakuf | 899.895 | 940.500 | 924.104 | 924.104 | 924.104 | 1.182.000 | 1.240.700 | 1.326.500 | Indikativna |
| | | | 2303 | | | Srednješolsko obrazovanje | 899.895 | 940.500 | 924.104 | 924.104 | 924.104 | 1.182.000 | 1.240.700 | 1.326.500 | Indikativna |
| | | | | 10 | | <i>Opći prihodi i primici</i> | 887.479 | 925.000 | 905.404 | 905.404 | 905.404 | 1.163.300 | 1.222.000 | 1.307.800 | Gornja |
| | | | | | 61 | TEKUĆI RASHODI | 887.479 | 925.000 | 905.404 | 905.404 | 905.404 | 1.126.300 | 1.166.500 | 1.233.800 | Indikativna |
| | | | | | 611 | Plaće i naknade troškova zaposlenih | 749.636 | 773.400 | 710.004 | 710.004 | 710.004 | 925.400 | 959.500 | 1.017.600 | Indikativna |
| | | | | | 612 | Doprinosi poslodavca i ostali doprinosi | 68.023 | 68.500 | 102.700 | 102.700 | 102.700 | 85.400 | 88.300 | 93.900 | Indikativna |
| | | | | | 613 | Izdaci za materijal, sitni inventar i usluge | 69.820 | 83.100 | 92.700 | 92.700 | 92.700 | 115.500 | 118.700 | 122.300 | Indikativna |
| | | | | | 82 | KAPITALNI IZDATCI | 0 | 0 | 0 | 0 | 0 | 37.000 | 55.500 | 74.000 | Indikativna |
| | | | | | 821 | Izdaci za nabavu stalnih sredstava | 0 | 0 | 0 | 0 | 0 | 37.000 | 55.500 | 74.000 | Indikativna |
| | | | | 20 | | <i>Vlastiti prihodi</i> | 4.119 | 3.500 | 7.300 | 7.300 | 7.300 | 7.300 | 7.300 | 7.300 | Indikativna |
| | | | | | 61 | TEKUĆI RASHODI | 0 | 2.500 | 7.300 | 7.300 | 7.300 | 7.300 | 7.300 | 7.300 | Indikativna |
| | | | | | 613 | Izdaci za materijal, sitni inventar i usluge | 0 | 2.500 | 7.300 | 7.300 | 7.300 | 7.300 | 7.300 | 7.300 | Indikativna |
| | | | | | 82 | KAPITALNI IZDATCI | 4.119 | 1.000 | 0 | 0 | 0 | 0 | 0 | 0 | Indikativna |
| | | | | | 821 | Izdaci za nabavu stalnih sredstava | 4.119 | 1.000 | 0 | 0 | 0 | 0 | 0 | 0 | Indikativna |
| | | | | 40 | | <i>Donacije</i> | 0 | 2.000 | 10.400 | 10.400 | 10.400 | 10.400 | 10.400 | 10.400 | Indikativna |
| | | | | | 82 | KAPITALNI IZDATCI | 0 | 2.000 | 10.400 | 10.400 | 10.400 | 10.400 | 10.400 | 10.400 | Indikativna |
| | | | | | 821 | Izdaci za nabavu stalnih sredstava | 0 | 2.000 | 10.400 | 10.400 | 10.400 | 10.400 | 10.400 | 10.400 | Indikativna |
| | | | | 50 | | <i>Primljeni tekući transferi</i> | 8.296 | 10.000 | 1.000 | 1.000 | 1.000 | 1.000 | 1.000 | 1.000 | Indikativna |
| | | | | | 61 | TEKUĆI RASHODI | 0 | 0 | 0 | 0 | 0 | 0 | 0 | 0 | Indikativna |
| | | | | | 613 | Izdaci za materijal, sitni inventar i usluge | 0 | 0 | 0 | 0 | 0 | 0 | 0 | 0 | Indikativna |
| | | | | | 82 | KAPITALNI IZDATCI | 8.296 | 10.000 | 1.000 | 1.000 | 1.000 | 1.000 | 1.000 | 1.000 | Indikativna |
| | | | | | 821 | Izdaci za nabavu stalnih sredstava | 8.296 | 10.000 | 1.000 | 1.000 | 1.000 | 1.000 | 1.000 | 1.000 | Indikativna |
| 03 | 0007 | | | | | "Mješovita srednja škola", Novi Travnik | 966.225 | 1.029.750 | 1.053.492 | 1.073.200 | 1.115.148 | 1.264.600 | 1.326.200 | 1.419.700 | Indikativna |
| | | | 2303 | | | Srednješolsko obrazovanje | 966.225 | 1.029.750 | 1.053.492 | 1.073.200 | 1.115.148 | 1.264.600 | 1.326.200 | 1.419.700 | Indikativna |
| | | | | 10 | | <i>Opći prihodi i primici</i> | 954.257 | 1.022.200 | 1.045.492 | 1.068.200 | 1.110.148 | 1.256.600 | 1.321.200 | 1.414.700 | Gornja |

Dokument okvirnog proračuna Kantona Središnja Bosna za razdoblje 2023. – 2025.

| Razdjel | Glava | Proračunski korisnik | Program | Izvor finans. | Ekonom. kod | Naziv | Izvršenje 2021. | Proračun za 2022. | Zahtjev proračunskih korisnika | | | Ograničenje rashoda i izdataka | | | Vrsta granice |
|---------|-------|----------------------|---------|---------------|-------------|------------------------------------------------------------|------------------|-------------------|--------------------------------|------------------|------------------|--------------------------------|------------------|------------------|--------------------|
| | | | | | | | | | 2023. | 2024. | 2025. | 2023. | 2024. | 2025. | |
| 1 | 2 | 3 | 4 | 5 | 6 | 7 | 8 | 9 | 10 | 11 | 12 | 13 | 14 | 15 | 16 |
| | | | | | 61 | TEKUĆI RASHODI | 954.225 | 1.022.200 | 1.040.492 | 1.068.200 | 1.110.148 | 1.215.600 | 1.259.700 | 1.332.700 | Indikativna |
| | | | | | 611 | Plaće i naknade troškova zaposlenih | 769.581 | 821.900 | 835.300 | 859.300 | 897.000 | 987.700 | 1.024.000 | 1.086.100 | Indikativna |
| | | | | | 612 | Doprinosi poslodavca i ostali doprinosi | 71.223 | 73.300 | 74.392 | 75.900 | 77.848 | 92.000 | 95.100 | 101.100 | Indikativna |
| | | | | | 613 | Izdaci za materijal, sitni inventar i usluge | 113.422 | 127.000 | 130.800 | 133.000 | 135.300 | 135.900 | 140.600 | 145.500 | Indikativna |
| | | | | | 82 | KAPITALNI IZDATCI | 32 | 0 | 5.000 | 0 | 0 | 41.000 | 61.500 | 82.000 | Indikativna |
| | | | | | 821 | Izdaci za nabavu stalnih sredstava | 32 | 0 | 5.000 | 0 | 0 | 41.000 | 61.500 | 82.000 | Indikativna |
| | | | | 20 | | <i>Vlastiti prihodi</i> | <i>11.968</i> | <i>7.550</i> | <i>8.000</i> | <i>5.000</i> | <i>5.000</i> | <i>8.000</i> | <i>5.000</i> | <i>5.000</i> | <i>Indikativna</i> |
| | | | | | 61 | TEKUĆI RASHODI | 50 | 250 | 0 | 0 | 0 | 0 | 0 | 0 | Indikativna |
| | | | | | 613 | Izdaci za materijal, sitni inventar i usluge | 50 | 250 | 0 | 0 | 0 | 0 | 0 | 0 | Indikativna |
| | | | | | 82 | KAPITALNI IZDATCI | 11.918 | 7.300 | 8.000 | 5.000 | 5.000 | 8.000 | 5.000 | 5.000 | Indikativna |
| | | | | | 821 | Izdaci za nabavu stalnih sredstava | 11.918 | 7.300 | 8.000 | 5.000 | 5.000 | 8.000 | 5.000 | 5.000 | Indikativna |
| | | | | 40 | | <i>Donacije</i> | <i>0</i> | <i>0</i> | <i>0</i> | <i>0</i> | <i>0</i> | <i>0</i> | <i>0</i> | <i>0</i> | <i>Indikativna</i> |
| | | | | | 82 | KAPITALNI IZDATCI | 0 | 0 | 0 | 0 | 0 | 0 | 0 | 0 | Indikativna |
| | | | | | 821 | Izdaci za nabavu stalnih sredstava | 0 | 0 | 0 | 0 | 0 | 0 | 0 | 0 | Indikativna |
| 03 | 0008 | | | | | Srednja škola "Novi Travnik", Novi Travnik | 1.140.725 | 1.365.700 | 1.592.400 | 1.594.900 | 1.594.900 | 1.708.900 | 1.770.800 | 1.862.700 | Indikativna |
| | | | 2303 | | | Srednješolsko obrazovanje | 1.140.725 | 1.365.700 | 1.592.400 | 1.594.900 | 1.594.900 | 1.708.900 | 1.770.800 | 1.862.700 | Indikativna |
| | | | | 10 | | <i>Opći prihodi i primici</i> | <i>1.006.092</i> | <i>1.109.700</i> | <i>1.136.400</i> | <i>1.138.900</i> | <i>1.138.900</i> | <i>1.252.900</i> | <i>1.314.800</i> | <i>1.406.700</i> | <i>Gornja</i> |
| | | | | | 61 | TEKUĆI RASHODI | 1.000.102 | 1.109.700 | 1.136.400 | 1.138.900 | 1.138.900 | 1.215.900 | 1.259.300 | 1.332.700 | Indikativna |
| | | | | | 611 | Plaće i naknade troškova zaposlenih | 850.033 | 929.400 | 948.500 | 950.000 | 950.000 | 1.020.800 | 1.058.100 | 1.122.400 | Indikativna |
| | | | | | 612 | Doprinosi poslodavca i ostali doprinosi | 79.112 | 89.200 | 91.000 | 92.000 | 92.000 | 96.100 | 99.400 | 105.600 | Indikativna |
| | | | | | 613 | Izdaci za materijal, sitni inventar i usluge | 70.958 | 91.100 | 96.900 | 96.900 | 96.900 | 99.000 | 101.800 | 104.700 | Indikativna |
| | | | | | 82 | KAPITALNI IZDATCI | 5.990 | 0 | 0 | 0 | 0 | 37.000 | 55.500 | 74.000 | Indikativna |
| | | | | | 821 | Izdaci za nabavu stalnih sredstava | 5.990 | 0 | 0 | 0 | 0 | 37.000 | 55.500 | 74.000 | Indikativna |
| | | | | 20 | | <i>Vlastiti prihodi</i> | <i>4.645</i> | <i>6.000</i> | <i>6.000</i> | <i>6.000</i> | <i>6.000</i> | <i>6.000</i> | <i>6.000</i> | <i>6.000</i> | <i>Indikativna</i> |
| | | | | | 61 | TEKUĆI RASHODI | 0 | 0 | 0 | 0 | 0 | 0 | 0 | 0 | Indikativna |
| | | | | | 613 | Izdaci za materijal, sitni inventar i usluge | 0 | 0 | 0 | 0 | 0 | 0 | 0 | 0 | Indikativna |
| | | | | | 82 | KAPITALNI IZDATCI | 4.645 | 6.000 | 6.000 | 6.000 | 6.000 | 6.000 | 6.000 | 6.000 | Indikativna |
| | | | | | 821 | Izdaci za nabavu stalnih sredstava | 4.645 | 6.000 | 6.000 | 6.000 | 6.000 | 6.000 | 6.000 | 6.000 | Indikativna |
| | | | | 40 | | <i>Donacije</i> | <i>0</i> | <i>0</i> | <i>0</i> | <i>0</i> | <i>0</i> | <i>0</i> | <i>0</i> | <i>0</i> | <i>Indikativna</i> |
| | | | | | 61 | TEKUĆI RASHODI | 0 | 0 | 0 | 0 | 0 | 0 | 0 | 0 | Indikativna |
| | | | | | 613 | Izdaci za materijal, sitni inventar i usluge | 0 | 0 | 0 | 0 | 0 | 0 | 0 | 0 | Indikativna |
| | | | | | 82 | KAPITALNI IZDATCI | 0 | 0 | 0 | 0 | 0 | 0 | 0 | 0 | Indikativna |
| | | | | | 821 | Izdaci za nabavu stalnih sredstava | 0 | 0 | 0 | 0 | 0 | 0 | 0 | 0 | Indikativna |
| | | | | 50 | | <i>Primljeni tekući transferi</i> | <i>0</i> | <i>50.000</i> | <i>50.000</i> | <i>50.000</i> | <i>50.000</i> | <i>50.000</i> | <i>50.000</i> | <i>50.000</i> | <i>Indikativna</i> |
| | | | | | 82 | KAPITALNI IZDATCI | 0 | 50.000 | 50.000 | 50.000 | 50.000 | 50.000 | 50.000 | 50.000 | Indikativna |
| | | | | | 821 | Izdaci za nabavu stalnih sredstava | 0 | 50.000 | 50.000 | 50.000 | 50.000 | 50.000 | 50.000 | 50.000 | Indikativna |
| | | | | 60 | | <i>Primljeni kapitalni transferi</i> | <i>129.988</i> | <i>200.000</i> | <i>400.000</i> | <i>400.000</i> | <i>400.000</i> | <i>400.000</i> | <i>400.000</i> | <i>400.000</i> | <i>Indikativna</i> |
| | | | | | 82 | KAPITALNI IZDATCI | 129.988 | 200.000 | 400.000 | 400.000 | 400.000 | 400.000 | 400.000 | 400.000 | Indikativna |
| | | | | | 821 | Izdaci za nabavu stalnih sredstava | 129.988 | 200.000 | 400.000 | 400.000 | 400.000 | 400.000 | 400.000 | 400.000 | Indikativna |
| 03 | 0009 | | | | | Srednja glazbena škola Jakova Gotovca, Novi Travnik | 851.831 | 517.300 | 554.550 | 569.150 | 581.300 | 588.100 | 614.200 | 653.400 | Indikativna |

Dokument okvirnog proračuna Kantona Središnja Bosna za razdoblje 2023. – 2025.

| Razdjel | Glava | Proračunski korisnik | Progr | Izvor financ. | Ekono m. kod | Naziv | Izvršenje 2021. | Proračun za 2022. | Zahtjev proračunskih korisnika | | | Ograničenje rashoda i izdataka | | | Vrsta granice |
|---------|-------|----------------------|-------|---------------|--------------|----------------------------------------------|-----------------|-------------------|--------------------------------|----------------|----------------|--------------------------------|----------------|----------------|--------------------|
| | | | | | | | | | 2023. | 2024. | 2025. | 2023. | 2024. | 2025. | |
| 1 | 2 | 3 | 4 | 5 | 6 | 7 | 8 | 9 | 10 | 11 | 12 | 13 | 14 | 15 | 16 |
| | | | 2303 | | | Srednješkolosko obrazovanje | 851.831 | 517.300 | 554.550 | 569.150 | 581.300 | 588.100 | 614.200 | 653.400 | Indikativna |
| | | | | 10 | | <i>Opći prihodi i primici</i> | <i>849.840</i> | <i>513.800</i> | <i>548.550</i> | <i>563.150</i> | <i>575.300</i> | <i>582.100</i> | <i>608.200</i> | <i>647.400</i> | Gornja |
| | | | | | 61 | TEKUĆI RASHODI | 454.840 | 513.800 | 548.550 | 563.150 | 575.300 | 568.100 | 587.200 | 619.400 | Indikativna |
| | | | | | 611 | Plaće i naknade troškova zaposlenih | 361.115 | 412.700 | 433.150 | 439.900 | 442.100 | 449.300 | 465.900 | 494.100 | Indikativna |
| | | | | | 612 | Doprinosi poslodavca i ostali doprinosi | 32.375 | 37.900 | 40.400 | 44.400 | 44.700 | 41.700 | 43.100 | 45.800 | Indikativna |
| | | | | | 613 | Izdaci za materijal, sitni inventar i usluge | 61.349 | 63.200 | 75.000 | 78.850 | 88.500 | 77.100 | 78.200 | 79.500 | Indikativna |
| | | | | | 82 | KAPITALNI IZDATCI | 395.000 | 0 | 0 | 0 | 0 | 14.000 | 21.000 | 28.000 | Indikativna |
| | | | | | 821 | Izdaci za nabavu stalnih sredstava | 395.000 | 0 | 0 | 0 | 0 | 14.000 | 21.000 | 28.000 | Indikativna |
| | | | | 20 | | <i>Vlastiti prihodi</i> | <i>1.350</i> | <i>2.000</i> | <i>2.000</i> | <i>2.000</i> | <i>2.000</i> | <i>2.000</i> | <i>2.000</i> | <i>2.000</i> | Indikativna |
| | | | | | 82 | KAPITALNI IZDATCI | 1.350 | 2.000 | 2.000 | 2.000 | 2.000 | 2.000 | 2.000 | 2.000 | Indikativna |
| | | | | | 821 | Izdaci za nabavu stalnih sredstava | 1.350 | 2.000 | 2.000 | 2.000 | 2.000 | 2.000 | 2.000 | 2.000 | Indikativna |
| | | | | 40 | | <i>Donacije</i> | <i>0</i> | <i>0</i> | <i>4.000</i> | <i>4.000</i> | <i>4.000</i> | <i>4.000</i> | <i>4.000</i> | <i>4.000</i> | Indikativna |
| | | | | | 82 | KAPITALNI IZDATCI | 0 | 0 | 4.000 | 4.000 | 4.000 | 4.000 | 4.000 | 4.000 | Indikativna |
| | | | | | 821 | Izdaci za nabavu stalnih sredstava | 0 | 0 | 4.000 | 4.000 | 4.000 | 4.000 | 4.000 | 4.000 | Indikativna |
| | | | | 50 | | <i>Primljeni tekući transferi</i> | <i>640</i> | <i>1.500</i> | <i>0</i> | <i>0</i> | <i>0</i> | <i>0</i> | <i>0</i> | <i>0</i> | Indikativna |
| | | | | | 61 | TEKUĆI RASHODI | 640 | 1.500 | 0 | 0 | 0 | 0 | 0 | 0 | Indikativna |
| | | | | | 613 | Izdaci za materijal, sitni inventar i usluge | 640 | 1.500 | 0 | 0 | 0 | 0 | 0 | 0 | Indikativna |

| Razdjel | Glava | Proračunski korisnik | Progr | Izvor financ. | Ekono m. kod | Naziv | Izvršenje 2021. | Proračun za 2022. | Zahtjev proračunskih korisnika | | | Ograničenje rashoda i izdataka | | | Vrsta granice |
|---------|-------|----------------------|-------|---------------|--------------|--------------------------------------------------|------------------|-------------------|--------------------------------|------------------|------------------|--------------------------------|------------------|------------------|--------------------|
| | | | | | | | | | 2023. | 2024. | 2025. | 2023. | 2024. | 2025. | |
| 1 | 2 | 3 | 4 | 5 | 6 | 7 | 8 | 9 | 10 | 11 | 12 | 13 | 14 | 15 | 16 |
| | 03 | 0010 | | | | Mješovita srednja tehnička škola, Travnik | 1.621.985 | 1.799.900 | 1.882.000 | 1.933.600 | 1.988.600 | 2.003.500 | 2.101.200 | 2.253.800 | Indikativna |
| | | | 2303 | | | Srednješkolosko obrazovanje | 1.621.985 | 1.799.900 | 1.882.000 | 1.933.600 | 1.988.600 | 2.003.500 | 2.101.200 | 2.253.800 | Indikativna |
| | | | | 10 | | <i>Opći prihodi i primici</i> | <i>1.611.486</i> | <i>1.640.900</i> | <i>1.871.000</i> | <i>1.927.600</i> | <i>1.977.600</i> | <i>1.992.500</i> | <i>2.095.200</i> | <i>2.242.800</i> | Gornja |
| | | | | | 61 | TEKUĆI RASHODI | 1.611.486 | 1.640.900 | 1.871.000 | 1.927.600 | 1.977.600 | 1.927.500 | 1.997.700 | 2.112.800 | Indikativna |
| | | | | | 611 | Plaće i naknade troškova zaposlenih | 1.277.383 | 1.313.100 | 1.395.000 | 1.422.000 | 1.447.000 | 1.521.300 | 1.576.900 | 1.672.800 | Indikativna |
| | | | | | 612 | Doprinosi poslodavca i ostali doprinosi | 116.764 | 122.100 | 135.000 | 147.000 | 156.000 | 143.700 | 148.600 | 157.900 | Indikativna |
| | | | | | 613 | Izdaci za materijal, sitni inventar i usluge | 217.338 | 205.700 | 341.000 | 358.600 | 374.600 | 262.500 | 272.200 | 282.100 | Indikativna |
| | | | | | 82 | KAPITALNI IZDATCI | 0 | 0 | 0 | 0 | 0 | 65.000 | 97.500 | 130.000 | Indikativna |
| | | | | | 821 | Izdaci za nabavu stalnih sredstava | 0 | 0 | 0 | 0 | 0 | 65.000 | 97.500 | 130.000 | Indikativna |
| | | | | 20 | | <i>Vlastiti prihodi</i> | <i>10.499</i> | <i>2.000</i> | <i>6.000</i> | <i>6.000</i> | <i>6.000</i> | <i>6.000</i> | <i>6.000</i> | <i>6.000</i> | Indikativna |
| | | | | | 61 | TEKUĆI RASHODI | 0 | 1.700 | 0 | 0 | 0 | 0 | 0 | 0 | Indikativna |
| | | | | | 613 | Izdaci za materijal, sitni inventar i usluge | 0 | 1.700 | 0 | 0 | 0 | 0 | 0 | 0 | Indikativna |
| | | | | | 82 | KAPITALNI IZDATCI | 10.499 | 300 | 6.000 | 6.000 | 6.000 | 6.000 | 6.000 | 6.000 | Indikativna |
| | | | | | 821 | Izdaci za nabavu stalnih sredstava | 10.499 | 300 | 6.000 | 6.000 | 6.000 | 6.000 | 6.000 | 6.000 | Indikativna |
| | | | | 40 | | <i>Donacije</i> | <i>0</i> | <i>157.000</i> | <i>5.000</i> | <i>0</i> | <i>5.000</i> | <i>5.000</i> | <i>0</i> | <i>5.000</i> | Indikativna |
| | | | | | 82 | KAPITALNI IZDATCI | 0 | 157.000 | 5.000 | 0 | 5.000 | 5.000 | 0 | 5.000 | Indikativna |
| | | | | | 821 | Izdaci za nabavu stalnih sredstava | 0 | 157.000 | 5.000 | 0 | 5.000 | 5.000 | 0 | 5.000 | Indikativna |
| | | | | 50 | | <i>Primljeni tekući transferi</i> | <i>0</i> | <i>0</i> | <i>0</i> | <i>0</i> | <i>0</i> | <i>0</i> | <i>0</i> | <i>0</i> | Indikativna |

Dokument okvirnog proračuna Kantona Središnja Bosna za razdoblje 2023. – 2025.

| Razdjel | Glava | Proračunski korisnik | Program | Izvor finans. | Ekonom. kod | Naziv | Izvršenje 2021. | Proračun za 2022. | Zahtjev proračunskih korisnika | | | Ograničenje rashoda i izdataka | | | Vrsta granice |
|---------|-------|----------------------|---------|---------------|-------------|-------------------------------------------------------------------------|------------------|-------------------|--------------------------------|------------------|------------------|--------------------------------|------------------|------------------|--------------------|
| | | | | | | | | | 2023. | 2024. | 2025. | 2023. | 2024. | 2025. | |
| 1 | 2 | 3 | 4 | 5 | 6 | 7 | 8 | 9 | 10 | 11 | 12 | 13 | 14 | 15 | 16 |
| | | | | | 82 | KAPITALNI IZDATCI | 0 | 0 | 0 | 0 | 0 | 0 | 0 | 0 | Indikativna |
| | | | | | 821 | Izdaci za nabavu stalnih sredstava | 0 | 0 | 0 | 0 | 0 | 0 | 0 | 0 | Indikativna |
| | 03 | 0011 | | | | Mješovita srednja ekonomsko-ugostiteljska škola Travnik, Travnik | 1.000.174 | 1.020.100 | 1.046.010 | 1.050.510 | 1.058.710 | 1.233.000 | 1.296.100 | 1.387.300 | Indikativna |
| | | | 2303 | | | Srednješkolsko obrazovanje | 1.000.174 | 1.020.100 | 1.046.010 | 1.050.510 | 1.058.710 | 1.233.000 | 1.296.100 | 1.387.300 | Indikativna |
| | | | | 10 | | <i>Opći prihodi i primici</i> | 993.875 | 1.014.600 | 1.040.010 | 1.044.510 | 1.052.710 | 1.227.000 | 1.290.100 | 1.381.300 | Gornja |
| | | | | | 61 | TEKUĆI RASHODI | 993.875 | 1.014.600 | 1.040.010 | 1.044.510 | 1.052.710 | 1.187.000 | 1.230.100 | 1.301.300 | Indikativna |
| | | | | | 611 | Plaće i naknade troškova zaposlenih | 812.141 | 826.900 | 840.000 | 843.000 | 850.000 | 952.000 | 986.800 | 1.046.800 | Indikativna |
| | | | | | 612 | Doprinosi poslodavca i ostali doprinosi | 73.157 | 75.000 | 80.000 | 81.000 | 82.000 | 89.300 | 92.400 | 98.100 | Indikativna |
| | | | | | 613 | Izdaci za materijal, sitni inventar i usluge | 108.577 | 112.700 | 120.010 | 120.510 | 120.710 | 145.700 | 150.900 | 156.400 | Indikativna |
| | | | | | 82 | KAPITALNI IZDATCI | 0 | 0 | 0 | 0 | 0 | 40.000 | 60.000 | 80.000 | Indikativna |
| | | | | | 821 | Izdaci za nabavu stalnih sredstava | 0 | 0 | 0 | 0 | 0 | 40.000 | 60.000 | 80.000 | Indikativna |
| | | | | 20 | | <i>Vlastiti prihodi</i> | 5.509 | 5.500 | 6.000 | 6.000 | 6.000 | 6.000 | 6.000 | 6.000 | Indikativna |
| | | | | | 82 | KAPITALNI IZDATCI | 5.509 | 4.000 | 6.000 | 6.000 | 6.000 | 6.000 | 6.000 | 6.000 | Indikativna |
| | | | | | 821 | Izdaci za nabavu stalnih sredstava | 5.509 | 4.000 | 6.000 | 6.000 | 6.000 | 6.000 | 6.000 | 6.000 | Indikativna |
| | | | | | 61 | TEKUĆI RASHODI | 0 | 1.500 | 0 | 0 | 0 | 0 | 0 | 0 | Indikativna |
| | | | | | 613 | Izdaci za materijal, sitni inventar i usluge | 0 | 1.500 | 0 | 0 | 0 | 0 | 0 | 0 | Indikativna |
| | | | | 40 | | <i>Donacije</i> | 790 | 0 | 0 | 0 | 0 | 0 | 0 | 0 | Indikativna |
| | | | | | 61 | TEKUĆI RASHODI | 790 | 0 | 0 | 0 | 0 | 0 | 0 | 0 | Indikativna |
| | | | | | 613 | Izdaci za materijal, sitni inventar i usluge | 790 | 0 | 0 | 0 | 0 | 0 | 0 | 0 | Indikativna |
| | | | | | 82 | KAPITALNI IZDATCI | 0 | 0 | 0 | 0 | 0 | 0 | 0 | 0 | Indikativna |
| | | | | | 821 | Izdaci za nabavu stalnih sredstava | 0 | 0 | 0 | 0 | 0 | 0 | 0 | 0 | Indikativna |
| | 03 | 0012 | | | | Mješovita srednja škola "Travnik", Travnik | 1.717.686 | 1.740.755 | 1.855.250 | 1.951.930 | 2.053.520 | 2.088.100 | 2.190.500 | 2.340.600 | Indikativna |
| | | | 2303 | | | Srednješkolsko obrazovanje | 1.717.686 | 1.740.755 | 1.855.250 | 1.951.930 | 2.053.520 | 2.088.100 | 2.190.500 | 2.340.600 | Indikativna |
| | | | | 10 | | <i>Opći prihodi i primici</i> | 1.701.301 | 1.715.800 | 1.825.250 | 1.921.930 | 2.023.520 | 2.058.100 | 2.160.500 | 2.310.600 | Gornja |
| | | | | | 61 | TEKUĆI RASHODI | 1.701.301 | 1.715.800 | 1.820.250 | 1.911.930 | 2.008.520 | 1.994.100 | 2.064.500 | 2.182.600 | Indikativna |
| | | | | | 611 | Plaće i naknade troškova zaposlenih | 1.361.958 | 1.385.600 | 1.466.100 | 1.539.400 | 1.616.360 | 1.604.500 | 1.662.900 | 1.764.200 | Indikativna |
| | | | | | 612 | Doprinosi poslodavca i ostali doprinosi | 124.731 | 127.400 | 129.350 | 135.800 | 142.590 | 152.600 | 157.900 | 167.700 | Indikativna |
| | | | | | 613 | Izdaci za materijal, sitni inventar i usluge | 214.611 | 202.800 | 224.800 | 236.730 | 249.570 | 237.000 | 243.700 | 250.700 | Indikativna |
| | | | | | 82 | KAPITALNI IZDATCI | 0 | 0 | 5.000 | 10.000 | 15.000 | 64.000 | 96.000 | 128.000 | Indikativna |
| | | | | | 821 | Izdaci za nabavu stalnih sredstava | 0 | 0 | 5.000 | 10.000 | 15.000 | 64.000 | 96.000 | 128.000 | Indikativna |
| | | | | 20 | | <i>Vlastiti prihodi</i> | 8.427 | 24.955 | 30.000 | 30.000 | 30.000 | 30.000 | 30.000 | 30.000 | Indikativna |
| | | | | | 61 | TEKUĆI RASHODI | 4.861 | 15.955 | 16.000 | 16.000 | 16.000 | 16.000 | 16.000 | 16.000 | Indikativna |
| | | | | | 613 | Izdaci za materijal, sitni inventar i usluge | 4.861 | 15.955 | 16.000 | 16.000 | 16.000 | 16.000 | 16.000 | 16.000 | Indikativna |
| | | | | | 82 | KAPITALNI IZDATCI | 3.566 | 9.000 | 14.000 | 14.000 | 14.000 | 14.000 | 14.000 | 14.000 | Indikativna |
| | | | | | 821 | Izdaci za nabavu stalnih sredstava | 3.566 | 9.000 | 14.000 | 14.000 | 14.000 | 14.000 | 14.000 | 14.000 | Indikativna |
| | | | | 40 | | <i>Donacije</i> | 7.958 | 0 | 0 | 0 | 0 | 0 | 0 | 0 | Indikativna |
| | | | | | 82 | KAPITALNI IZDATCI | 7.958 | 0 | 0 | 0 | 0 | 0 | 0 | 0 | Indikativna |
| | | | | | 821 | Izdaci za nabavu stalnih sredstava | 7.958 | 0 | 0 | 0 | 0 | 0 | 0 | 0 | Indikativna |
| | 03 | 0013 | | | | Srednja škola "Travnik", Nova Bila | 867.239 | 847.850 | 917.916 | 950.113 | 989.765 | 1.064.800 | 1.104.600 | 1.178.600 | Indikativna |
| | | | 2303 | | | Srednješkolsko obrazovanje | 867.239 | 847.850 | 917.916 | 950.113 | 989.765 | 1.064.800 | 1.104.600 | 1.178.600 | Indikativna |

Dokument okvirnog proračuna Kantona Središnja Bosna za razdoblje 2023. – 2025.

| Razdjel | Glava | Proračunski korisnik | Program | Izvor financ. | Ekonom. kod | Naziv | Izvršenje 2021. | Proračun za 2022. | Zahtjev proračunskih korisnika | | | Ograničenje rashoda i izdataka | | | Vrsta granice |
|---------|-------|----------------------|---------|---------------|-------------|--------------------------------------------------------------------|------------------|-------------------|--------------------------------|------------------|------------------|--------------------------------|------------------|------------------|--------------------|
| | | | | | | | | | 2023. | 2024. | 2025. | 2023. | 2024. | 2025. | |
| 1 | 2 | 3 | 4 | 5 | 6 | 7 | 8 | 9 | 10 | 11 | 12 | 13 | 14 | 15 | 16 |
| | | | | 10 | | <i>Opći prihodi i primici</i> | 854.679 | 842.850 | 902.916 | 945.113 | 984.765 | 1.049.800 | 1.099.600 | 1.173.600 | Gornja |
| | | | | | 61 | TEKUĆI RASHODI | 840.790 | 842.850 | 902.916 | 930.113 | 954.765 | 1.020.800 | 1.056.100 | 1.115.600 | Indikativna |
| | | | | | 611 | Plaće i naknade troškova zaposlenih | 657.874 | 660.650 | 703.820 | 725.500 | 745.910 | 803.600 | 832.800 | 883.600 | Indikativna |
| | | | | | 612 | Doprinosi poslodavca i ostali doprinosi | 59.231 | 59.800 | 63.296 | 65.153 | 66.455 | 76.000 | 78.700 | 83.600 | Indikativna |
| | | | | | 613 | Izdaci za materijal, sitni inventar i usluge | 123.686 | 122.400 | 135.800 | 139.460 | 142.400 | 141.200 | 144.600 | 148.400 | Indikativna |
| | | | | | 82 | KAPITALNI IZDATCI | 13.889 | 0 | 0 | 15.000 | 30.000 | 29.000 | 43.500 | 58.000 | Indikativna |
| | | | | | 821 | Izdaci za nabavu stalnih sredstava | 13.889 | 0 | 0 | 15.000 | 30.000 | 29.000 | 43.500 | 58.000 | Indikativna |
| | | | | 20 | | <i>Vlastiti prihodi</i> | 5.789 | 5.000 | 5.000 | 5.000 | 5.000 | 5.000 | 5.000 | 5.000 | Indikativna |
| | | | | | 61 | TEKUĆI RASHODI | 150 | 1.000 | 1.000 | 1.000 | 5.000 | 1.000 | 1.000 | 5.000 | Indikativna |
| | | | | | 613 | Izdaci za materijal, sitni inventar i usluge | 150 | 1.000 | 1.000 | 1.000 | 5.000 | 1.000 | 1.000 | 5.000 | Indikativna |
| | | | | | 82 | KAPITALNI IZDATCI | 5.639 | 4.000 | 4.000 | 4.000 | 0 | 4.000 | 4.000 | 0 | Indikativna |
| | | | | | 821 | Izdaci za nabavu stalnih sredstava | 5.639 | 4.000 | 4.000 | 4.000 | 0 | 4.000 | 4.000 | 0 | Indikativna |
| | | | | 40 | | <i>Donacije</i> | 0 | 0 | 0 | 0 | 0 | 0 | 0 | 0 | Indikativna |
| | | | | | 82 | KAPITALNI IZDATCI | 0 | 0 | 0 | 0 | 0 | 0 | 0 | 0 | Indikativna |
| | | | | | 821 | Izdaci za nabavu stalnih sredstava | 0 | 0 | 0 | 0 | 0 | 0 | 0 | 0 | Indikativna |
| | | | | 50 | | <i>Primljeni tekući transferi</i> | 6.771 | 0 | 0 | 0 | 0 | 0 | 0 | 0 | Indikativna |
| | | | | | 82 | KAPITALNI IZDATCI | 6.771 | 0 | 0 | 0 | 0 | 0 | 0 | 0 | Indikativna |
| | | | | | 821 | Izdaci za nabavu stalnih sredstava | 6.771 | 0 | 0 | 0 | 0 | 0 | 0 | 0 | Indikativna |
| | | | | 60 | | <i>Primljeni kapitalni transferi</i> | 0 | 0 | 10.000 | 0 | 0 | 10.000 | 0 | 0 | Indikativna |
| | | | | | 82 | KAPITALNI IZDATCI | 0 | 0 | 10.000 | 0 | 0 | 10.000 | 0 | 0 | Indikativna |
| | | | | | 821 | Izdaci za nabavu stalnih sredstava | 0 | 0 | 10.000 | 0 | 0 | 10.000 | 0 | 0 | Indikativna |
| 03 | 0014 | | | | | Srednja mješovita škola "Zijah Dizdarević" Fojnica, Fojnica | 1.653.310 | 1.676.700 | 1.723.200 | 1.768.110 | 1.816.280 | 2.227.600 | 2.327.200 | 2.474.800 | Indikativna |
| | | | 2303 | | | Srednješkolsko obrazovanje | 1.653.310 | 1.676.700 | 1.723.200 | 1.768.110 | 1.816.280 | 2.227.600 | 2.327.200 | 2.474.800 | Indikativna |
| | | | | 10 | | <i>Opći prihodi i primici</i> | 1.646.640 | 1.563.700 | 1.608.200 | 1.653.110 | 1.701.280 | 2.112.600 | 2.212.200 | 2.359.800 | Gornja |
| | | | | | 61 | TEKUĆI RASHODI | 1.646.640 | 1.563.700 | 1.608.200 | 1.653.110 | 1.701.280 | 2.053.600 | 2.123.700 | 2.241.800 | Indikativna |
| | | | | | 611 | Plaće i naknade troškova zaposlenih | 1.300.906 | 1.232.300 | 1.318.550 | 1.355.530 | 1.396.200 | 1.642.100 | 1.702.200 | 1.805.700 | Indikativna |
| | | | | | 612 | Doprinosi poslodavca i ostali doprinosi | 115.821 | 111.900 | 119.730 | 123.090 | 126.780 | 154.100 | 159.400 | 169.400 | Indikativna |
| | | | | | 613 | Izdaci za materijal, sitni inventar i usluge | 229.914 | 219.500 | 169.920 | 174.490 | 178.300 | 257.400 | 262.100 | 266.700 | Indikativna |
| | | | | | 82 | KAPITALNI IZDATCI | 0 | 0 | 0 | 0 | 0 | 59.000 | 88.500 | 118.000 | Indikativna |
| | | | | | 821 | Izdaci za nabavu stalnih sredstava | 0 | 0 | 0 | 0 | 0 | 59.000 | 88.500 | 118.000 | Indikativna |
| | | | | 20 | | <i>Vlastiti prihodi</i> | 6.320 | 13.000 | 15.000 | 15.000 | 15.000 | 15.000 | 15.000 | 15.000 | Indikativna |
| | | | | | 61 | TEKUĆI RASHODI | 700 | 0 | 0 | 0 | 0 | 0 | 0 | 0 | Indikativna |
| | | | | | 613 | Izdaci za materijal, sitni inventar i usluge | 700 | 0 | 0 | 0 | 0 | 0 | 0 | 0 | Indikativna |
| | | | | | 82 | KAPITALNI IZDATCI | 5.620 | 13.000 | 15.000 | 15.000 | 15.000 | 15.000 | 15.000 | 15.000 | Indikativna |
| | | | | | 821 | Izdaci za nabavu stalnih sredstava | 5.620 | 13.000 | 15.000 | 15.000 | 15.000 | 15.000 | 15.000 | 15.000 | Indikativna |
| | | | | 40 | | <i>Donacije</i> | 350 | 0 | 0 | 0 | 0 | 0 | 0 | 0 | Indikativna |
| | | | | | 61 | TEKUĆI RASHODI | 350 | 0 | 0 | 0 | 0 | 0 | 0 | 0 | Indikativna |
| | | | | | 613 | Izdaci za materijal, sitni inventar i usluge | 350 | 0 | 0 | 0 | 0 | 0 | 0 | 0 | Indikativna |
| | | | | | 82 | KAPITALNI IZDATCI | 0 | 0 | 0 | 0 | 0 | 0 | 0 | 0 | Indikativna |
| | | | | | 821 | Izdaci za nabavu stalnih sredstava | 0 | 0 | 0 | 0 | 0 | 0 | 0 | 0 | Indikativna |

Dokument okvirnog proračuna Kantona Središnja Bosna za razdoblje 2023. – 2025.

| Razdjel | Glava | Proračunski korisnik | Program | Izvor financ. | Ekonom. kod | Naziv | Izvršenje 2021. | Proračun za 2022. | Zahtjev proračunskih korisnika | | | Ograničenje rashoda i izdataka | | | Vrsta granice |
|---------|-------|----------------------|---------|---------------|-------------|---------------------------------------------------|------------------|-------------------|--------------------------------|------------------|------------------|--------------------------------|------------------|------------------|--------------------|
| | | | | | | | | | 2023. | 2024. | 2025. | 2023. | 2024. | 2025. | |
| 1 | 2 | 3 | 4 | 5 | 6 | 7 | 8 | 9 | 10 | 11 | 12 | 13 | 14 | 15 | 16 |
| | | | | 50 | | Primljeni tekući transferi | 0 | 100.000 | 100.000 | 100.000 | 100.000 | 100.000 | 100.000 | 100.000 | Indikativna |
| | | | | 82 | | KAPITALNI IZDATCI | 0 | 100.000 | 100.000 | 100.000 | 100.000 | 100.000 | 100.000 | 100.000 | Indikativna |
| | | | | 821 | | Izdaci za nabavu stalnih sredstava | 0 | 100.000 | 100.000 | 100.000 | 100.000 | 100.000 | 100.000 | 100.000 | Indikativna |
| | 03 | 0015 | | | | Mješovita srednja škola "Vitez", Vitez | 629.076 | 648.500 | 713.400 | 728.400 | 747.900 | 885.100 | 928.600 | 992.400 | Indikativna |
| | | | 2303 | | | Srednješkolsko obrazovanje | 629.076 | 648.500 | 713.400 | 728.400 | 747.900 | 885.100 | 928.600 | 992.400 | Indikativna |
| | | | | 10 | | <i>Opći prihodi i primici</i> | <i>627.690</i> | <i>646.500</i> | <i>711.400</i> | <i>726.400</i> | <i>745.900</i> | <i>883.100</i> | <i>926.600</i> | <i>990.400</i> | Gornja |
| | | | | 61 | | TEKUĆI RASHODI | 625.192 | 646.500 | 703.900 | 720.400 | 739.900 | 856.100 | 886.100 | 936.400 | Indikativna |
| | | | | 611 | | Plaće i naknade troškova zaposlenih | 516.961 | 509.300 | 550.600 | 563.000 | 574.300 | 683.500 | 708.500 | 751.500 | Indikativna |
| | | | | 612 | | Doprinosi poslodavca i ostali doprinosi | 45.739 | 46.600 | 48.800 | 49.400 | 50.600 | 64.400 | 66.600 | 70.800 | Indikativna |
| | | | | 613 | | Izdaci za materijal, sitni inventar i usluge | 62.492 | 90.600 | 104.500 | 108.000 | 115.000 | 108.200 | 111.000 | 114.100 | Indikativna |
| | | | | 82 | | KAPITALNI IZDATCI | 2.498 | 0 | 7.500 | 6.000 | 6.000 | 27.000 | 40.500 | 54.000 | Indikativna |
| | | | | 821 | | Izdaci za nabavu stalnih sredstava | 2.498 | 0 | 7.500 | 6.000 | 6.000 | 27.000 | 40.500 | 54.000 | Indikativna |
| | | | | 20 | | <i>Vlastiti prihodi</i> | <i>1.387</i> | <i>2.000</i> | <i>2.000</i> | <i>2.000</i> | <i>2.000</i> | <i>2.000</i> | <i>2.000</i> | <i>2.000</i> | Indikativna |
| | | | | 61 | | TEKUĆI RASHODI | 537 | 0 | 0 | 0 | 0 | 0 | 0 | 0 | Indikativna |
| | | | | 613 | | Izdaci za materijal, sitni inventar i usluge | 537 | 0 | 0 | 0 | 0 | 0 | 0 | 0 | Indikativna |
| | | | | 82 | | KAPITALNI IZDATCI | 849 | 2.000 | 2.000 | 2.000 | 2.000 | 2.000 | 2.000 | 2.000 | Indikativna |
| | | | | 821 | | Izdaci za nabavu stalnih sredstava | 849 | 2.000 | 2.000 | 2.000 | 2.000 | 2.000 | 2.000 | 2.000 | Indikativna |
| | 03 | 0016 | | | | Srednja škola "Vitez", Vitez | 1.196.649 | 1.268.390 | 1.334.224 | 1.360.904 | 1.394.921 | 1.517.700 | 1.593.441 | 1.706.394 | Indikativna |
| | | | 2303 | | | Srednješkolsko obrazovanje | 1.196.649 | 1.268.390 | 1.334.224 | 1.360.904 | 1.394.921 | 1.517.700 | 1.593.441 | 1.706.394 | Indikativna |
| | | | | 10 | | <i>Opći prihodi i primici</i> | <i>1.190.309</i> | <i>1.266.390</i> | <i>1.332.124</i> | <i>1.358.763</i> | <i>1.392.727</i> | <i>1.515.600</i> | <i>1.591.300</i> | <i>1.704.200</i> | Gornja |
| | | | | 61 | | TEKUĆI RASHODI | 1.190.309 | 1.266.390 | 1.332.124 | 1.358.763 | 1.392.727 | 1.470.600 | 1.523.800 | 1.614.200 | Indikativna |
| | | | | 611 | | Plaće i naknade troškova zaposlenih | 1.028.715 | 1.088.490 | 1.142.914 | 1.165.771 | 1.194.915 | 1.257.400 | 1.303.300 | 1.382.600 | Indikativna |
| | | | | 612 | | Doprinosi poslodavca i ostali doprinosi | 94.773 | 100.400 | 105.420 | 107.528 | 110.216 | 119.400 | 123.600 | 131.300 | Indikativna |
| | | | | 613 | | Izdaci za materijal, sitni inventar i usluge | 66.821 | 77.500 | 83.790 | 85.464 | 87.596 | 93.800 | 96.900 | 100.300 | Indikativna |
| | | | | 82 | | KAPITALNI IZDATCI | 0 | 0 | 0 | 0 | 0 | 45.000 | 67.500 | 90.000 | Indikativna |
| | | | | 821 | | Izdaci za nabavu stalnih sredstava | 0 | 0 | 0 | 0 | 0 | 45.000 | 67.500 | 90.000 | Indikativna |
| | | | | 20 | | <i>Vlastiti prihodi</i> | <i>6.340</i> | <i>2.000</i> | <i>2.100</i> | <i>2.141</i> | <i>2.194</i> | <i>2.100</i> | <i>2.141</i> | <i>2.194</i> | Indikativna |
| | | | | 61 | | TEKUĆI RASHODI | 3.160 | 0 | 525 | 535 | 548 | 525 | 535 | 548 | Indikativna |
| | | | | 613 | | Izdaci za materijal, sitni inventar i usluge | 3.160 | 0 | 525 | 535 | 548 | 525 | 535 | 548 | Indikativna |
| | | | | 82 | | KAPITALNI IZDATCI | 3.180 | 2.000 | 1.575 | 1.606 | 1.646 | 1.575 | 1.606 | 1.646 | Indikativna |
| | | | | 821 | | Izdaci za nabavu stalnih sredstava | 3.180 | 2.000 | 1.575 | 1.606 | 1.646 | 1.575 | 1.606 | 1.646 | Indikativna |
| | | | | 40 | | <i>Donacije</i> | <i>0</i> | <i>0</i> | <i>0</i> | <i>0</i> | <i>0</i> | <i>0</i> | <i>0</i> | <i>0</i> | Indikativna |
| | | | | 82 | | KAPITALNI IZDATCI | 0 | 0 | 0 | 0 | 0 | 0 | 0 | 0 | Indikativna |
| | | | | 821 | | Izdaci za nabavu stalnih sredstava | 0 | 0 | 0 | 0 | 0 | 0 | 0 | 0 | Indikativna |
| | 03 | 0017 | | | | Mješovita srednja škola Busovača, Busovača | 1.008.149 | 1.091.036 | 1.202.920 | 1.326.892 | 1.459.571 | 1.285.964 | 1.351.889 | 1.446.526 | Indikativna |
| | | | 2303 | | | Srednješkolsko obrazovanje | 1.008.149 | 1.091.036 | 1.202.920 | 1.326.892 | 1.459.571 | 1.285.964 | 1.351.889 | 1.446.526 | Indikativna |
| | | | | 10 | | <i>Opći prihodi i primici</i> | <i>1.007.298</i> | <i>1.071.800</i> | <i>1.181.656</i> | <i>1.303.503</i> | <i>1.433.845</i> | <i>1.264.700</i> | <i>1.328.500</i> | <i>1.420.800</i> | Gornja |
| | | | | 61 | | TEKUĆI RASHODI | 1.003.303 | 1.071.800 | 1.181.656 | 1.303.503 | 1.433.845 | 1.225.700 | 1.270.000 | 1.342.800 | Indikativna |
| | | | | 611 | | Plaće i naknade troškova zaposlenih | 828.568 | 879.900 | 970.089 | 1.069.521 | 1.176.470 | 992.500 | 1.029.100 | 1.091.400 | Indikativna |
| | | | | 612 | | Doprinosi poslodavca i ostali doprinosi | 73.965 | 79.000 | 87.097 | 96.023 | 105.625 | 91.100 | 94.300 | 100.100 | Indikativna |

Dokument okvirnog proračuna Kantona Središnja Bosna za razdoblje 2023. – 2025.

| Razdjel | Glava | Proračunski korisnik | Program | Izvor finans. | Ekonom. kod | Naziv | Izvršenje 2021. | Proračun za 2022. | Zahtjev proračunskih korisnika | | | Ograničenje rashoda i izdataka | | | |
|---------|-------|----------------------|---------|---------------|-------------|----------------------------------------------|-----------------|-------------------|--------------------------------|---------------|---------------|--------------------------------|---------------|---------------|--------------------|
| | | | | | | | | | 2023. | 2024. | 2025. | 2023. | 2024. | 2025. | Vrsta granice |
| 1 | 2 | 3 | 4 | 5 | 6 | 7 | 8 | 9 | 10 | 11 | 12 | 13 | 14 | 15 | 16 |
| | | | | | 613 | Izdaci za materijal, sitni inventar i usluge | 100.770 | 112.900 | 124.470 | 137.959 | 151.750 | 142.100 | 146.600 | 151.300 | Indikativna |
| | | | | | 82 | KAPITALNI IZDATCI | 3.995 | 0 | 0 | 0 | 0 | 39.000 | 58.500 | 78.000 | Indikativna |
| | | | | | 821 | Izdaci za nabavu stalnih sredstava | 3.995 | 0 | 0 | 0 | 0 | 39.000 | 58.500 | 78.000 | Indikativna |
| | | | | 20 | | <i>Vlastiti prihodi</i> | <i>851</i> | <i>4.736</i> | <i>5.278</i> | <i>5.805</i> | <i>6.385</i> | <i>5.278</i> | <i>5.805</i> | <i>6.385</i> | <i>Indikativna</i> |
| | | | | | 61 | TEKUĆI RASHODI | 851 | 2.868 | 0 | 0 | 0 | 0 | 0 | 0 | Indikativna |
| | | | | | 613 | Izdaci za materijal, sitni inventar i usluge | 851 | 2.868 | 0 | 0 | 0 | 0 | 0 | 0 | Indikativna |
| | | | | | 82 | KAPITALNI IZDATCI | 0 | 1.868 | 5.278 | 5.805 | 6.385 | 5.278 | 5.805 | 6.385 | Indikativna |
| | | | | | 821 | Izdaci za nabavu stalnih sredstava | 0 | 1.868 | 5.278 | 5.805 | 6.385 | 5.278 | 5.805 | 6.385 | Indikativna |
| | | | | 40 | | <i>Donacije</i> | <i>0</i> | <i>4.500</i> | <i>4.961</i> | <i>5.457</i> | <i>6.002</i> | <i>4.961</i> | <i>5.457</i> | <i>6.002</i> | <i>Indikativna</i> |
| | | | | | 61 | TEKUĆI RASHODI | 0 | 0 | 0 | 0 | 0 | 0 | 0 | 0 | Indikativna |
| | | | | | 613 | Izdaci za materijal, sitni inventar i usluge | 0 | 0 | 0 | 0 | 0 | 0 | 0 | 0 | Indikativna |
| | | | | | 82 | KAPITALNI IZDATCI | 0 | 4.500 | 4.961 | 5.457 | 6.002 | 4.961 | 5.457 | 6.002 | Indikativna |
| | | | | | 821 | Izdaci za nabavu stalnih sredstava | 0 | 4.500 | 4.961 | 5.457 | 6.002 | 4.961 | 5.457 | 6.002 | Indikativna |
| | | | | 50 | | <i>Primljeni tekući transferi</i> | <i>0</i> | <i>10.000</i> | <i>11.025</i> | <i>12.127</i> | <i>13.339</i> | <i>11.025</i> | <i>12.127</i> | <i>13.339</i> | <i>Indikativna</i> |
| | | | | | 82 | KAPITALNI IZDATCI | 0 | 10.000 | 11.025 | 12.127 | 13.339 | 11.025 | 12.127 | 13.339 | Indikativna |
| | | | | | 821 | Izdaci za nabavu stalnih sredstava | 0 | 10.000 | 11.025 | 12.127 | 13.339 | 11.025 | 12.127 | 13.339 | Indikativna |

| Razdjel | Glava | Proračunski korisnik | Program | Izvor finans. | Ekonom. kod | Naziv | Izvršenje 2021. | Proračun za 2022. | Zahtjev proračunskih korisnika | | | Ograničenje rashoda i izdataka | | | |
|---------|-------|----------------------|---------|---------------|-------------|----------------------------------------------|-----------------|-------------------|--------------------------------|------------------|------------------|--------------------------------|------------------|------------------|--------------------|
| | | | | | | | | | 2023. | 2024. | 2025. | 2023. | 2024. | 2025. | Vrsta granice |
| 1 | 2 | 3 | 4 | 5 | 6 | 7 | 8 | 9 | 10 | 11 | 12 | 13 | 14 | 15 | 16 |
| | 03 | 0018 | | | | Srednja škola "Busovača", Busovača | 987.698 | 1.076.800 | 1.055.125 | 1.051.396 | 1.067.020 | 1.246.200 | 1.299.100 | 1.390.900 | Indikativna |
| | | | 2303 | | | Srednješkolsko obrazovanje | 987.698 | 1.076.800 | 1.055.125 | 1.051.396 | 1.067.020 | 1.246.200 | 1.299.100 | 1.390.900 | Indikativna |
| | | | | 10 | | <i>Opći prihodi i primici</i> | <i>981.202</i> | <i>1.076.800</i> | <i>1.033.625</i> | <i>1.039.896</i> | <i>1.055.520</i> | <i>1.224.700</i> | <i>1.287.600</i> | <i>1.379.400</i> | <i>Gornja</i> |
| | | | | | 61 | TEKUĆI RASHODI | 981.202 | 1.076.800 | 1.033.625 | 1.039.896 | 1.055.520 | 1.183.700 | 1.226.100 | 1.297.400 | Indikativna |
| | | | | | 611 | Plaće i naknade troškova zaposlenih | 836.728 | 907.600 | 857.600 | 858.900 | 868.800 | 986.000 | 1.022.100 | 1.084.200 | Indikativna |
| | | | | | 612 | Doprinosi poslodavca i ostali doprinosi | 76.403 | 83.500 | 84.500 | 85.500 | 87.000 | 92.500 | 95.700 | 101.700 | Indikativna |
| | | | | | 613 | Izdaci za materijal, sitni inventar i usluge | 68.072 | 85.700 | 91.525 | 95.496 | 99.720 | 105.200 | 108.300 | 111.500 | Indikativna |
| | | | | | 82 | KAPITALNI IZDATCI | 0 | 0 | 0 | 0 | 0 | 41.000 | 61.500 | 82.000 | Indikativna |
| | | | | | 821 | Izdaci za nabavu stalnih sredstava | 0 | 0 | 0 | 0 | 0 | 41.000 | 61.500 | 82.000 | Indikativna |
| | | | | 20 | | <i>Vlastiti prihodi</i> | <i>1.130</i> | <i>0</i> | <i>7.500</i> | <i>7.500</i> | <i>7.500</i> | <i>7.500</i> | <i>7.500</i> | <i>7.500</i> | <i>Indikativna</i> |
| | | | | | 61 | TEKUĆI RASHODI | 30 | 0 | 2.500 | 2.500 | 2.500 | 2.500 | 2.500 | 2.500 | Indikativna |
| | | | | | 613 | Izdaci za materijal, sitni inventar i usluge | 30 | 0 | 2.500 | 2.500 | 2.500 | 2.500 | 2.500 | 2.500 | Indikativna |
| | | | | | 82 | KAPITALNI IZDATCI | 1.100 | 0 | 5.000 | 5.000 | 5.000 | 5.000 | 5.000 | 5.000 | Indikativna |
| | | | | | 821 | Izdaci za nabavu stalnih sredstava | 1.100 | 0 | 5.000 | 5.000 | 5.000 | 5.000 | 5.000 | 5.000 | Indikativna |
| | | | | 40 | | <i>Donacije</i> | <i>350</i> | <i>0</i> | <i>4.000</i> | <i>4.000</i> | <i>4.000</i> | <i>4.000</i> | <i>4.000</i> | <i>4.000</i> | <i>Indikativna</i> |
| | | | | | 61 | TEKUĆI RASHODI | 350 | 0 | 0 | 0 | 0 | 0 | 0 | 0 | Indikativna |
| | | | | | 613 | Izdaci za materijal, sitni inventar i usluge | 350 | 0 | 0 | 0 | 0 | 0 | 0 | 0 | Indikativna |
| | | | | | 82 | KAPITALNI IZDATCI | 0 | 0 | 4.000 | 4.000 | 4.000 | 4.000 | 4.000 | 4.000 | Indikativna |
| | | | | | 821 | Izdaci za nabavu stalnih sredstava | 0 | 0 | 4.000 | 4.000 | 4.000 | 4.000 | 4.000 | 4.000 | Indikativna |

Dokument okvirnog proračuna Kantona Središnja Bosna za razdoblje 2023. – 2025.

| Razdjel | Glava | Proračunski korisnik | Program | Izvor financ. | Ekonom. kod | Naziv | Izvršenje 2021. | Proračun za 2022. | Zahtjev proračunskih korisnika | | | Ograničenje rashoda i izdataka | | | Vrsta granice |
|---------|-------|----------------------|---------|---------------|-------------|-----------------------------------------------------|------------------|-------------------|--------------------------------|------------------|------------------|--------------------------------|------------------|------------------|---------------|
| | | | | | | | | | 2023. | 2024. | 2025. | 2023. | 2024. | 2025. | |
| 1 | 2 | 3 | 4 | 5 | 6 | 7 | 8 | 9 | 10 | 11 | 12 | 13 | 14 | 15 | 16 |
| | | | | 50 | | Primljeni tekući transferi | 0 | 0 | 10.000 | 0 | 0 | 10.000 | 0 | 0 | Indikativna |
| | | | | 82 | | KAPITALNI IZDATCI | 0 | 0 | 10.000 | 0 | 0 | 10.000 | 0 | 0 | Indikativna |
| | | | | 821 | | Izdaci za nabavu stalnih sredstava | 0 | 0 | 10.000 | 0 | 0 | 10.000 | 0 | 0 | Indikativna |
| | | | | 60 | | Primljeni kapitalni transferi | 5.016 | 0 | 0 | 0 | 0 | 0 | 0 | 0 | Indikativna |
| | | | | 82 | | KAPITALNI IZDATCI | 5.016 | 0 | 0 | 0 | 0 | 0 | 0 | 0 | Indikativna |
| | | | | 821 | | Izdaci za nabavu stalnih sredstava | 5.016 | 0 | 0 | 0 | 0 | 0 | 0 | 0 | Indikativna |
| 03 | 0019 | | | | | Srednja strukovna škola "Jajce", Jajce | 1.161.466 | 1.233.500 | 1.281.900 | 1.313.555 | 1.332.755 | 1.431.100 | 1.504.200 | 1.610.600 | Indikativna |
| | | | 2303 | | | Srednješkolsko obrazovanje | 1.161.466 | 1.233.500 | 1.281.900 | 1.313.555 | 1.332.755 | 1.431.100 | 1.504.200 | 1.610.600 | Indikativna |
| | | | | 10 | | Opći prihodi i primici | 1.161.466 | 1.231.300 | 1.279.700 | 1.311.355 | 1.330.555 | 1.428.900 | 1.502.000 | 1.608.400 | Gornja |
| | | | | 61 | | TEKUĆI RASHODI | 1.161.466 | 1.231.300 | 1.279.700 | 1.311.355 | 1.330.555 | 1.383.900 | 1.434.500 | 1.518.400 | Indikativna |
| | | | | 611 | | Plaće i naknade troškova zaposlenih | 950.877 | 1.007.900 | 1.050.900 | 1.079.005 | 1.096.305 | 1.136.500 | 1.178.100 | 1.249.700 | Indikativna |
| | | | | 612 | | Doprinosi poslodavca i ostali doprinosi | 88.312 | 92.700 | 95.800 | 97.800 | 98.500 | 107.100 | 110.900 | 117.800 | Indikativna |
| | | | | 613 | | Izdaci za materijal, sitni inventar i usluge | 122.277 | 130.700 | 133.000 | 134.550 | 135.750 | 140.300 | 145.500 | 150.900 | Indikativna |
| | | | | 82 | | KAPITALNI IZDATCI | 0 | 0 | 0 | 0 | 0 | 45.000 | 67.500 | 90.000 | Indikativna |
| | | | | 821 | | Izdaci za nabavu stalnih sredstava | 0 | 0 | 0 | 0 | 0 | 45.000 | 67.500 | 90.000 | Indikativna |
| | | | | 20 | | Vlastiti prihodi | 0 | 2.200 | 2.200 | 2.200 | 2.200 | 2.200 | 2.200 | 2.200 | Indikativna |
| | | | | 61 | | TEKUĆI RASHODI | 0 | 0 | 0 | 0 | 0 | 0 | 0 | 0 | Indikativna |
| | | | | 613 | | Izdaci za materijal, sitni inventar i usluge | 0 | 0 | 0 | 0 | 0 | 0 | 0 | 0 | Indikativna |
| | | | | 82 | | KAPITALNI IZDATCI | 0 | 2.200 | 2.200 | 2.200 | 2.200 | 2.200 | 2.200 | 2.200 | Indikativna |
| | | | | 821 | | Izdaci za nabavu stalnih sredstava | 0 | 2.200 | 2.200 | 2.200 | 2.200 | 2.200 | 2.200 | 2.200 | Indikativna |
| 03 | 0020 | | | | | Srednja škola "Nikola Šop", Jajce | 940.916 | 925.700 | 925.700 | 1.144.400 | 925.700 | 1.134.600 | 1.191.800 | 1.275.100 | Indikativna |
| | | | 2303 | | | Srednješkolsko obrazovanje | 940.916 | 925.700 | 925.700 | 1.144.400 | 925.700 | 1.134.600 | 1.191.800 | 1.275.100 | Indikativna |
| | | | | 10 | | Opći prihodi i primici | 940.308 | 925.700 | 925.700 | 1.144.400 | 925.700 | 1.134.600 | 1.191.800 | 1.275.100 | Gornja |
| | | | | 61 | | TEKUĆI RASHODI | 940.308 | 925.700 | 925.700 | 1.144.400 | 925.700 | 1.098.600 | 1.137.800 | 1.203.100 | Indikativna |
| | | | | 611 | | Plaće i naknade troškova zaposlenih | 770.088 | 760.500 | 760.500 | 760.500 | 760.500 | 889.600 | 922.000 | 978.200 | Indikativna |
| | | | | 612 | | Doprinosi poslodavca i ostali doprinosi | 70.355 | 70.600 | 70.600 | 70.600 | 70.600 | 84.100 | 87.000 | 92.400 | Indikativna |
| | | | | 613 | | Izdaci za materijal, sitni inventar i usluge | 99.865 | 94.600 | 94.600 | 313.300 | 94.600 | 124.900 | 128.800 | 132.500 | Indikativna |
| | | | | 82 | | KAPITALNI IZDATCI | 0 | 0 | 0 | 0 | 0 | 36.000 | 54.000 | 72.000 | Indikativna |
| | | | | 821 | | Izdaci za nabavu stalnih sredstava | 0 | 0 | 0 | 0 | 0 | 36.000 | 54.000 | 72.000 | Indikativna |
| | | | | 20 | | Vlastiti prihodi | 608 | 0 | 0 | 0 | 0 | 0 | 0 | 0 | Indikativna |
| | | | | 61 | | TEKUĆI RASHODI | 608 | 0 | 0 | 0 | 0 | 0 | 0 | 0 | Indikativna |
| | | | | 613 | | Izdaci za materijal, sitni inventar i usluge | 608 | 0 | 0 | 0 | 0 | 0 | 0 | 0 | Indikativna |
| | | | | 82 | | KAPITALNI IZDATCI | 0 | 0 | 0 | 0 | 0 | 0 | 0 | 0 | Indikativna |
| | | | | 821 | | Izdaci za nabavu stalnih sredstava | 0 | 0 | 0 | 0 | 0 | 0 | 0 | 0 | Indikativna |
| 03 | 0021 | | | | | Srednja škola "Ivan Goran Kovačić", Kiseljak | 1.308.318 | 1.328.200 | 1.410.510 | 1.463.710 | 1.418.910 | 1.564.200 | 1.683.900 | 1.761.800 | Indikativna |
| | | | 2303 | | | Srednješkolsko obrazovanje | 1.308.318 | 1.328.200 | 1.410.510 | 1.463.710 | 1.418.910 | 1.564.200 | 1.683.900 | 1.761.800 | Indikativna |
| | | | | 10 | | Opći prihodi i primici | 1.304.245 | 1.323.400 | 1.405.710 | 1.418.910 | 1.414.210 | 1.559.400 | 1.639.100 | 1.757.100 | Gornja |
| | | | | 61 | | TEKUĆI RASHODI | 1.297.281 | 1.323.400 | 1.399.710 | 1.406.910 | 1.402.210 | 1.508.400 | 1.562.600 | 1.655.100 | Indikativna |
| | | | | 611 | | Plaće i naknade troškova zaposlenih | 1.118.856 | 1.138.600 | 1.195.700 | 1.201.700 | 1.195.800 | 1.294.500 | 1.341.700 | 1.423.400 | Indikativna |
| | | | | 612 | | Doprinosi poslodavca i ostali doprinosi | 102.793 | 105.900 | 111.960 | 111.960 | 111.960 | 122.800 | 127.000 | 134.900 | Indikativna |

Dokument okvirnog proračuna Kantona Središnja Bosna za razdoblje 2023. – 2025.

| Razdjel | Glava | Proračunski korisnik | Program | Izvor financ. | Ekonom. kod | Naziv | Izvršenje 2021. | Proračun za 2022. | Zahtjev proračunskih korisnika | | | Ograničenje rashoda i izdataka | | | Vrsta granice |
|---------|-------|----------------------|---------|---------------|-------------|----------------------------------------------|------------------|-------------------|--------------------------------|------------------|------------------|--------------------------------|------------------|------------------|--------------------|
| | | | | | | | | | 2023. | 2024. | 2025. | 2023. | 2024. | 2025. | |
| 1 | 2 | 3 | 4 | 5 | 6 | 7 | 8 | 9 | 10 | 11 | 12 | 13 | 14 | 15 | 16 |
| | | | | | 613 | Izdaci za materijal, sitni inventar i usluge | 75.633 | 78.900 | 92.050 | 93.250 | 94.450 | 91.100 | 93.900 | 96.800 | Indikativna |
| | | | | | 82 | KAPITALNI IZDATCI | 6.964 | 0 | 6.000 | 12.000 | 12.000 | 51.000 | 76.500 | 102.000 | Indikativna |
| | | | | | 821 | Izdaci za nabavu stalnih sredstava | 6.964 | 0 | 6.000 | 12.000 | 12.000 | 51.000 | 76.500 | 102.000 | Indikativna |
| | | | | 20 | | <i>Vlastiti prihodi</i> | <i>4.073</i> | <i>4.800</i> | <i>4.800</i> | <i>4.800</i> | <i>4.700</i> | <i>4.800</i> | <i>4.800</i> | <i>4.700</i> | <i>Indikativna</i> |
| | | | | | 61 | TEKUĆI RASHODI | 558 | 800 | 800 | 800 | 700 | 800 | 800 | 700 | Indikativna |
| | | | | | 613 | Izdaci za materijal, sitni inventar i usluge | 558 | 800 | 800 | 800 | 700 | 800 | 800 | 700 | Indikativna |
| | | | | | 82 | KAPITALNI IZDATCI | 3.514 | 4.000 | 4.000 | 4.000 | 4.000 | 4.000 | 4.000 | 4.000 | Indikativna |
| | | | | | 821 | Izdaci za nabavu stalnih sredstava | 3.514 | 4.000 | 4.000 | 4.000 | 4.000 | 4.000 | 4.000 | 4.000 | Indikativna |
| | | | | 40 | | <i>Donacije</i> | <i>0</i> | <i>0</i> | <i>0</i> | <i>0</i> | <i>0</i> | <i>0</i> | <i>0</i> | <i>0</i> | <i>Indikativna</i> |
| | | | | | 82 | KAPITALNI IZDATCI | 0 | 0 | 0 | 0 | 0 | 0 | 0 | 0 | Indikativna |
| | | | | | 821 | Izdaci za nabavu stalnih sredstava | 0 | 0 | 0 | 0 | 0 | 0 | 0 | 0 | Indikativna |
| | | | | 50 | | <i>Primljeni tekući transferi</i> | <i>0</i> | <i>0</i> | <i>0</i> | <i>40.000</i> | <i>0</i> | <i>0</i> | <i>40.000</i> | <i>0</i> | <i>Indikativna</i> |
| | | | | | 82 | KAPITALNI IZDATCI | 0 | 0 | 0 | 40.000 | 0 | 0 | 40.000 | 0 | Indikativna |
| | | | | | 821 | Izdaci za nabavu stalnih sredstava | 0 | 0 | 0 | 40.000 | 0 | 0 | 40.000 | 0 | Indikativna |
| 03 | 0022 | | | | | Srednja strukovna škola, Fojnica | 1.097.718 | 1.193.900 | 1.219.600 | 1.219.600 | 1.219.600 | 1.368.700 | 1.437.300 | 1.537.100 | Indikativna |
| | | | 2303 | | | Srednješolsko obrazovanje | 1.097.718 | 1.193.900 | 1.219.600 | 1.219.600 | 1.219.600 | 1.368.700 | 1.437.300 | 1.537.100 | Indikativna |
| | | | | 10 | | <i>Opći prihodi i primici</i> | <i>1.093.242</i> | <i>1.187.900</i> | <i>1.213.600</i> | <i>1.213.600</i> | <i>1.213.600</i> | <i>1.362.700</i> | <i>1.431.300</i> | <i>1.531.100</i> | <i>Gornja</i> |
| | | | | | 61 | TEKUĆI RASHODI | 1.093.242 | 1.187.900 | 1.208.600 | 1.208.600 | 1.208.600 | 1.320.700 | 1.368.300 | 1.447.100 | Indikativna |
| | | | | | 611 | Plaće i naknade troškova zaposlenih | 904.475 | 982.100 | 988.100 | 988.100 | 988.100 | 1.093.700 | 1.134.100 | 1.202.700 | Indikativna |
| | | | | | 612 | Doprinosi poslodavca i ostali doprinosi | 82.094 | 92.000 | 94.800 | 94.800 | 94.800 | 99.600 | 103.100 | 109.500 | Indikativna |
| | | | | | 613 | Izdaci za materijal, sitni inventar i usluge | 106.673 | 113.800 | 125.700 | 125.700 | 125.700 | 127.400 | 131.100 | 134.900 | Indikativna |
| | | | | | 82 | KAPITALNI IZDATCI | 0 | 0 | 5.000 | 5.000 | 5.000 | 42.000 | 63.000 | 84.000 | Indikativna |
| | | | | | 821 | Izdaci za nabavu stalnih sredstava | 0 | 0 | 5.000 | 5.000 | 5.000 | 42.000 | 63.000 | 84.000 | Indikativna |
| | | | | 20 | | <i>Vlastiti prihodi</i> | <i>4.476</i> | <i>6.000</i> | <i>6.000</i> | <i>6.000</i> | <i>6.000</i> | <i>6.000</i> | <i>6.000</i> | <i>6.000</i> | <i>Indikativna</i> |
| | | | | | 61 | TEKUĆI RASHODI | 2.367 | 2.300 | 2.300 | 2.300 | 2.300 | 2.300 | 2.300 | 2.300 | Indikativna |
| | | | | | 613 | Izdaci za materijal, sitni inventar i usluge | 2.367 | 2.300 | 2.300 | 2.300 | 2.300 | 2.300 | 2.300 | 2.300 | Indikativna |
| | | | | | 82 | KAPITALNI IZDATCI | 2.109 | 3.700 | 3.700 | 3.700 | 3.700 | 3.700 | 3.700 | 3.700 | Indikativna |
| | | | | | 821 | Izdaci za nabavu stalnih sredstava | 2.109 | 3.700 | 3.700 | 3.700 | 3.700 | 3.700 | 3.700 | 3.700 | Indikativna |
| 03 | 0023 | | | | | Srednja škola "Kreševo", Kreševo | 805.817 | 928.660 | 818.900 | 820.600 | 836.400 | 1.020.000 | 1.071.500 | 1.147.800 | Indikativna |
| | | | 2303 | | | Srednješolsko obrazovanje | 805.817 | 928.660 | 818.900 | 820.600 | 836.400 | 1.020.000 | 1.071.500 | 1.147.800 | Indikativna |
| | | | | 10 | | <i>Opći prihodi i primici</i> | <i>801.647</i> | <i>849.400</i> | <i>812.900</i> | <i>814.600</i> | <i>830.400</i> | <i>1.014.000</i> | <i>1.065.500</i> | <i>1.141.800</i> | <i>Gornja</i> |
| | | | | | 61 | TEKUĆI RASHODI | 801.647 | 849.400 | 812.900 | 814.600 | 830.400 | 981.000 | 1.016.000 | 1.075.800 | Indikativna |
| | | | | | 611 | Plaće i naknade troškova zaposlenih | 668.199 | 712.500 | 688.500 | 689.000 | 691.000 | 822.500 | 852.400 | 904.300 | Indikativna |
| | | | | | 612 | Doprinosi poslodavca i ostali doprinosi | 61.307 | 65.900 | 63.000 | 63.500 | 64.000 | 77.900 | 80.500 | 85.600 | Indikativna |
| | | | | | 613 | Izdaci za materijal, sitni inventar i usluge | 72.142 | 71.000 | 61.400 | 62.100 | 75.400 | 80.600 | 83.100 | 85.900 | Indikativna |
| | | | | | 82 | KAPITALNI IZDATCI | 0 | 0 | 0 | 0 | 0 | 33.000 | 49.500 | 66.000 | Indikativna |
| | | | | | 821 | Izdaci za nabavu stalnih sredstava | 0 | 0 | 0 | 0 | 0 | 33.000 | 49.500 | 66.000 | Indikativna |
| | | | | 20 | | <i>Vlastiti prihodi</i> | <i>1.664</i> | <i>4.260</i> | <i>2.000</i> | <i>2.000</i> | <i>2.000</i> | <i>2.000</i> | <i>2.000</i> | <i>2.000</i> | <i>Indikativna</i> |
| | | | | | 61 | TEKUĆI RASHODI | 0 | 4.260 | 500 | 500 | 500 | 500 | 500 | 500 | Indikativna |
| | | | | | 613 | Izdaci za materijal, sitni inventar i usluge | 0 | 4.260 | 500 | 500 | 500 | 500 | 500 | 500 | Indikativna |

Dokument okvirnog proračuna Kantona Središnja Bosna za razdoblje 2023. – 2025.

| Razdjel | Glava | Proračunski korisnik | Program | Izvor finans. | Ekonom. kod | Naziv | Izvršenje 2021. | Proračun za 2022. | Zahtjev proračunskih korisnika | | | Ograničenje rashoda i izdataka | | | Vrsta granice |
|---------|-------|----------------------|---------|---------------|-------------|------------------------------------------------------------------------------|------------------|-------------------|--------------------------------|------------------|------------------|--------------------------------|------------------|------------------|--------------------|
| | | | | | | | | | 2023. | 2024. | 2025. | 2023. | 2024. | 2025. | |
| 1 | 2 | 3 | 4 | 5 | 6 | 7 | 8 | 9 | 10 | 11 | 12 | 13 | 14 | 15 | 16 |
| | | | | | 82 | KAPITALNI IZDATCI | 1.664 | 0 | 1.500 | 1.500 | 1.500 | 1.500 | 1.500 | 1.500 | Indikativna |
| | | | | | 821 | Izdaci za nabavu stalnih sredstava | 1.664 | 0 | 1.500 | 1.500 | 1.500 | 1.500 | 1.500 | 1.500 | Indikativna |
| | | | | 40 | | <i>Donacije</i> | 0 | 10.000 | 4.000 | 4.000 | 4.000 | 4.000 | 4.000 | 4.000 | Indikativna |
| | | | | | 61 | TEKUĆI RASHODI | 0 | 0 | 0 | 0 | 0 | 0 | 0 | 0 | Indikativna |
| | | | | | 613 | Izdaci za materijal, sitni inventar i usluge | 0 | 0 | 0 | 0 | 0 | 0 | 0 | 0 | Indikativna |
| | | | | | 82 | KAPITALNI IZDATCI | 0 | 10.000 | 4.000 | 4.000 | 4.000 | 4.000 | 4.000 | 4.000 | Indikativna |
| | | | | | 821 | Izdaci za nabavu stalnih sredstava | 0 | 10.000 | 4.000 | 4.000 | 4.000 | 4.000 | 4.000 | 4.000 | Indikativna |
| | | | | 50 | | <i>Primljeni tekući transferi</i> | 0 | 25.000 | 0 | 0 | 0 | 0 | 0 | 0 | Indikativna |
| | | | | | 61 | TEKUĆI RASHODI | 0 | 0 | 0 | 0 | 0 | 0 | 0 | 0 | Indikativna |
| | | | | | 613 | Izdaci za materijal, sitni inventar i usluge | 0 | 0 | 0 | 0 | 0 | 0 | 0 | 0 | Indikativna |
| | | | | | 82 | KAPITALNI IZDATCI | 0 | 25.000 | 0 | 0 | 0 | 0 | 0 | 0 | Indikativna |
| | | | | | 821 | Izdaci za nabavu stalnih sredstava | 0 | 25.000 | 0 | 0 | 0 | 0 | 0 | 0 | Indikativna |
| | | | | 60 | | <i>Primljeni kapitalni transferi</i> | 2.506 | 40.000 | 0 | 0 | 0 | 0 | 0 | 0 | Indikativna |
| | | | | | 82 | KAPITALNI IZDATCI | 2.506 | 40.000 | 0 | 0 | 0 | 0 | 0 | 0 | Indikativna |
| | | | | | 821 | Izdaci za nabavu stalnih sredstava | 2.506 | 40.000 | 0 | 0 | 0 | 0 | 0 | 0 | Indikativna |
| | 03 | 0024 | | | | Katolički školski centar "Petar Barbarić", Gimnazija Travnik, Travnik | 997.295 | 1.006.100 | 1.018.600 | 1.028.582 | 1.038.815 | 1.220.900 | 1.277.800 | 1.360.700 | Indikativna |
| | | | 2303 | | | Srednješolsko obrazovanje | 997.295 | 1.006.100 | 1.018.600 | 1.028.582 | 1.038.815 | 1.220.900 | 1.277.800 | 1.360.700 | Indikativna |
| | | | | 10 | | <i>Opći prihodi i primici</i> | 977.332 | 989.000 | 1.018.000 | 1.027.982 | 1.038.215 | 1.220.300 | 1.277.200 | 1.360.100 | Gornja |
| | | | | | 61 | TEKUĆI RASHODI | 977.332 | 989.000 | 1.018.000 | 1.027.982 | 1.038.215 | 1.193.300 | 1.236.700 | 1.306.100 | Indikativna |
| | | | | | 611 | Plaće i naknade troškova zaposlenih | 715.579 | 740.300 | 758.703 | 766.181 | 773.733 | 885.400 | 917.800 | 973.500 | Indikativna |
| | | | | | 612 | Doprinosi poslodavca i ostali doprinosi | 63.615 | 67.700 | 68.377 | 69.061 | 69.752 | 82.800 | 85.700 | 91.000 | Indikativna |
| | | | | | 613 | Izdaci za materijal, sitni inventar i usluge | 198.138 | 181.000 | 190.920 | 192.740 | 194.730 | 225.100 | 233.200 | 241.600 | Indikativna |
| | | | | | 82 | KAPITALNI IZDATCI | 0 | 0 | 0 | 0 | 0 | 27.000 | 40.500 | 54.000 | Indikativna |
| | | | | | 821 | Izdaci za nabavu stalnih sredstava | 0 | 0 | 0 | 0 | 0 | 27.000 | 40.500 | 54.000 | Indikativna |
| | | | | 20 | | <i>Vlastiti prihodi</i> | 0 | 600 | 600 | 600 | 600 | 600 | 600 | 600 | Indikativna |
| | | | | | 82 | KAPITALNI IZDATCI | 0 | 600 | 600 | 600 | 600 | 600 | 600 | 600 | Indikativna |
| | | | | | 821 | Izdaci za nabavu stalnih sredstava | 0 | 600 | 600 | 600 | 600 | 600 | 600 | 600 | Indikativna |
| | | | | 40 | | <i>Donacije</i> | 19.962 | 15.500 | 0 | 0 | 0 | 0 | 0 | 0 | Indikativna |
| | | | | | 61 | TEKUĆI RASHODI | 19.962 | 7.500 | 0 | 0 | 0 | 0 | 0 | 0 | Indikativna |
| | | | | | 613 | Izdaci za materijal, sitni inventar i usluge | 8.924 | 6.000 | 0 | 0 | 0 | 0 | 0 | 0 | Indikativna |
| | | | | | 614 | Tekući transferi i drugi tekući rashodi | 11.038 | 1.500 | 0 | 0 | 0 | 0 | 0 | 0 | Indikativna |
| | | | | | 82 | KAPITALNI IZDATCI | 0 | 8.000 | 0 | 0 | 0 | 0 | 0 | 0 | Indikativna |
| | | | | | 821 | Izdaci za nabavu stalnih sredstava | 0 | 8.000 | 0 | 0 | 0 | 0 | 0 | 0 | Indikativna |
| | | | | 50 | | <i>Primljeni tekući transferi</i> | 0 | 1.000 | 0 | 0 | 0 | 0 | 0 | 0 | Indikativna |
| | | | | | 82 | KAPITALNI IZDATCI | 0 | 1.000 | 0 | 0 | 0 | 0 | 0 | 0 | Indikativna |
| | | | | | 821 | Izdaci za nabavu stalnih sredstava | 0 | 1.000 | 0 | 0 | 0 | 0 | 0 | 0 | Indikativna |
| | 03 | 0025 | | | | Elči Ibrahim-pašina medresa u Travniku | 1.824.300 | 1.822.400 | 2.005.460 | 1.975.460 | 1.970.460 | 2.281.100 | 2.363.800 | 2.520.000 | Gornja |
| | | | 2303 | | | Srednješolsko obrazovanje | 1.824.300 | 1.822.400 | 2.005.460 | 1.975.460 | 1.970.460 | 2.281.100 | 2.363.800 | 2.520.000 | Gornja |
| | | | | 10 | | <i>Opći prihodi i primici</i> | 1.824.300 | 1.822.400 | 1.965.460 | 1.965.460 | 1.965.460 | 2.241.100 | 2.353.800 | 2.515.000 | Gornja |
| | | | | | 61 | TEKUĆI RASHODI | 1.824.300 | 1.822.400 | 1.965.460 | 1.965.460 | 1.965.460 | 2.176.100 | 2.256.300 | 2.385.000 | Indikativna |

Dokument okvirnog proračuna Kantona Središnja Bosna za razdoblje 2023. – 2025.

| Razdjel | Glava | Proračunski korisnik | Program | Izvor finans. | Ekonom. kod | Naziv | Izvršenje 2021. | Proračun za 2022. | Zahtjev proračunskih korisnika | | | Ograničenje rashoda i izdataka | | | Vrsta granice |
|---------|-------|----------------------|---------|---------------|-------------|----------------------------------------------|-----------------|-------------------|--------------------------------|---------------|--------------|--------------------------------|---------------|----------------|--------------------|
| | | | | | | | | | 2023. | 2024. | 2025. | 2023. | 2024. | 2025. | |
| 1 | 2 | 3 | 4 | 5 | 6 | 7 | 8 | 9 | 10 | 11 | 12 | 13 | 14 | 15 | 16 |
| | | | | | 611 | Plaće i naknade troškova zaposlenih | 1.411.384 | 1.413.800 | 1.473.400 | 1.473.400 | 1.473.400 | 1.648.900 | 1.709.200 | 1.813.100 | Indikativna |
| | | | | | 612 | Doprinosi poslodavca i ostali doprinosi | 127.665 | 129.700 | 133.560 | 133.560 | 133.560 | 155.300 | 160.700 | 170.700 | Indikativna |
| | | | | | 613 | Izdaci za materijal, sitni inventar i usluge | 285.251 | 278.900 | 358.500 | 358.500 | 358.500 | 371.900 | 386.400 | 401.200 | Indikativna |
| | | | | | 82 | KAPITALNI IZDATCI | 0 | 0 | 0 | 0 | 0 | 65.000 | 97.500 | 130.000 | Indikativna |
| | | | | | 821 | Izdaci za nabavu stalnih sredstava | 0 | 0 | 0 | 0 | 0 | 65.000 | 97.500 | 130.000 | Indikativna |
| | | | | 20 | | <i>Vlastiti prihodi</i> | <i>0</i> | <i>0</i> | <i>20.000</i> | <i>10.000</i> | <i>5.000</i> | <i>20.000</i> | <i>10.000</i> | <i>5.000</i> | <i>Indikativna</i> |
| | | | | | 82 | KAPITALNI IZDATCI | 0 | 0 | 20.000 | 10.000 | 5.000 | 20.000 | 10.000 | 5.000 | Indikativna |
| | | | | | 821 | Izdaci za nabavu stalnih sredstava | 0 | 0 | 20.000 | 10.000 | 5.000 | 20.000 | 10.000 | 5.000 | Indikativna |
| | | | | 50 | | <i>Primljeni tekući transferi</i> | <i>0</i> | <i>0</i> | <i>20.000</i> | <i>0</i> | <i>0</i> | <i>20.000</i> | <i>0</i> | <i>0</i> | <i>Indikativna</i> |
| | | | | | 82 | KAPITALNI IZDATCI | 0 | 0 | 20.000 | 0 | 0 | 20.000 | 0 | 0 | Indikativna |
| | | | | | 821 | Izdaci za nabavu stalnih sredstava | 0 | 0 | 20.000 | 0 | 0 | 20.000 | 0 | 0 | Indikativna |

| Razdjel | Glava | Proračunski korisnik | Program | Izvor finans. | Ekonom. kod | Naziv | Izvršenje 2021. | Proračun za 2022. | Zahtjev proračunskih korisnika | | | Ograničenje rashoda i izdataka | | | Vrsta granice |
|---------|-------|----------------------|---------|---------------|-------------|-------------------------------------------------------------------------------------------------|------------------|-------------------|--------------------------------|------------------|------------------|--------------------------------|------------------|------------------|--------------------|
| | | | | | | | | | 2023. | 2024. | 2025. | 2023. | 2024. | 2025. | |
| 1 | 2 | 3 | 4 | 5 | 6 | 7 | 8 | 9 | 10 | 11 | 12 | 13 | 14 | 15 | 16 |
| 18 | | | | | | MINISTARSTVO PROSTORNOG UREĐENJA, GRADNJE, ZAŠTITE OKOLIŠA, POVRATKA I STAMBENIH POSLOVA | 5.101.587 | 4.486.550 | 5.000.400 | 4.955.900 | 4.971.100 | 4.798.600 | 4.936.400 | 5.104.400 | Indikativna |
| | 01 | 0001 | | | | Ministarstvo prostornog uređenja, gradnje, zaštite okoliša, povratka i stambenih poslova | 4.798.362 | 4.486.550 | 5.000.400 | 4.955.900 | 4.971.100 | 4.798.600 | 4.936.400 | 5.104.400 | Gornja |
| | | | 3101 | | | Prostorno uređenje, građenja, zaštite okoliša, povratka i stambenih poslova | 3.743.163 | 2.986.550 | 3.625.400 | 3.570.900 | 3.576.100 | 3.423.600 | 3.551.400 | 3.709.400 | Gornja |
| | | | | 10 | | <i>Opći prihodi i primici</i> | <i>3.727.524</i> | <i>2.956.550</i> | <i>3.585.400</i> | <i>3.530.900</i> | <i>3.536.100</i> | <i>3.383.600</i> | <i>3.511.400</i> | <i>3.669.400</i> | <i>Gornja</i> |
| | | | | | 61 | TEKUĆI RASHODI | 3.641.728 | 2.898.750 | 3.497.400 | 3.520.900 | 3.526.100 | 3.353.600 | 3.466.400 | 3.609.400 | Indikativna |
| | | | | | 611 | Plaće i naknade troškova zaposlenih | 735.829 | 924.500 | 965.000 | 987.000 | 990.000 | 1.020.900 | 1.059.400 | 1.122.800 | Indikativna |
| | | | | | 612 | Doprinosi poslodavca i ostali doprinosi | 61.527 | 79.500 | 82.700 | 83.000 | 84.000 | 87.200 | 90.200 | 95.900 | Indikativna |
| | | | | | 613 | Izdaci za materijal, sitni inventar i usluge | 247.896 | 293.250 | 304.700 | 305.900 | 307.100 | 344.000 | 351.200 | 358.500 | Indikativna |
| | | | | | 614 | Tekući transferi i drugi tekući rashodi | 0 | 80.000 | 145.000 | 145.000 | 145.000 | 80.000 | 83.200 | 86.500 | Indikativna |
| | | | | | 615 | Kapitalni transferi | 2.596.476 | 1.521.500 | 2.000.000 | 2.000.000 | 2.000.000 | 1.821.500 | 1.882.400 | 1.945.700 | Indikativna |
| | | | | | 82 | KAPITALNI IZDATCI | 85.796 | 57.800 | 88.000 | 10.000 | 10.000 | 30.000 | 45.000 | 60.000 | Indikativna |
| | | | | | 821 | Izdaci za nabavu stalnih sredstava | 85.796 | 57.800 | 88.000 | 10.000 | 10.000 | 30.000 | 45.000 | 60.000 | Indikativna |
| | | | | 20 | | <i>Vlastiti prihodi</i> | <i>15.639</i> | <i>30.000</i> | <i>40.000</i> | <i>40.000</i> | <i>40.000</i> | <i>40.000</i> | <i>40.000</i> | <i>40.000</i> | <i>Indikativna</i> |
| | | | | | 61 | TEKUĆI RASHODI | 15.639 | 30.000 | 40.000 | 40.000 | 40.000 | 40.000 | 40.000 | 40.000 | Indikativna |
| | | | | | 613 | Izdaci za materijal, sitni inventar i usluge | 15.639 | 30.000 | 40.000 | 40.000 | 40.000 | 40.000 | 40.000 | 40.000 | Indikativna |
| | | | 3401 | | | Zaštita okoliša | 1.055.199 | 1.500.000 | 1.375.000 | 1.385.000 | 1.395.000 | 1.375.000 | 1.385.000 | 1.395.000 | Indikativna |
| | | | | 30 | | <i>Namjenski prihodi</i> | <i>1.055.199</i> | <i>1.500.000</i> | <i>1.375.000</i> | <i>1.385.000</i> | <i>1.395.000</i> | <i>1.375.000</i> | <i>1.385.000</i> | <i>1.395.000</i> | <i>Indikativna</i> |
| | | | | | 61 | TEKUĆI RASHODI | 1.055.199 | 1.500.000 | 1.375.000 | 1.385.000 | 1.395.000 | 1.375.000 | 1.385.000 | 1.395.000 | Indikativna |
| | | | | | 614 | Tekući transferi i drugi tekući rashodi | 0 | 0 | 0 | 0 | 0 | 0 | 0 | 0 | Indikativna |
| | | | | | 615 | Kapitalni transferi | 1.055.199 | 1.500.000 | 1.375.000 | 1.385.000 | 1.395.000 | 1.375.000 | 1.385.000 | 1.395.000 | Indikativna |
| | 02 | 0001 | | | | Fond za zaštitu okoliša Kantona Središnja Bosna | 303.225 | 0 | 0 | 0 | 0 | 0 | 0 | 0 | Indikativna |
| | | | 3401 | | | Zaštita okoliša | 303.225 | 0 | 0 | 0 | 0 | 0 | 0 | 0 | Indikativna |

Dokument okvirnog proračuna Kantona Središnja Bosna za razdoblje 2023. – 2025.

| Razdjel | Glava | Proračunski korisnik | Program | Izvor financ. | Ekonom. kod | Naziv | Izvršenje 2021. | Proračun za 2022. | Zahtjev proračunskih korisnika | | | Ograničenje rashoda i izdataka | | | Vrsta granice |
|---------|-------|----------------------|---------|---------------|-------------|-----------------------------------------|-----------------|-------------------|--------------------------------|-------|-------|--------------------------------|-------|-------|--------------------|
| | | | | | | | | | 2023. | 2024. | 2025. | 2023. | 2024. | 2025. | |
| 1 | 2 | 3 | 4 | 5 | 6 | 7 | 8 | 9 | 10 | 11 | 12 | 13 | 14 | 15 | 16 |
| | | | | 10 | | <i>Opći prihodi i primici</i> | 0 | 0 | 0 | 0 | 0 | 0 | 0 | 0 | Gornja |
| | | | | | 61 | TEKUĆI RASHODI | 0 | 0 | 0 | 0 | 0 | 0 | 0 | 0 | Indikativna |
| | | | | | 614 | Tekući transferi i drugi tekući rashodi | 0 | 0 | 0 | 0 | 0 | 0 | 0 | 0 | Indikativna |
| | | | | 30 | | <i>Namjenski prihodi</i> | 303.225 | 0 | 0 | 0 | 0 | 0 | 0 | 0 | Indikativna |
| | | | | | 61 | TEKUĆI RASHODI | 303.225 | 0 | 0 | 0 | 0 | 0 | 0 | 0 | Indikativna |
| | | | | | 614 | Tekući transferi i drugi tekući rashodi | 303.225 | 0 | 0 | 0 | 0 | 0 | 0 | 0 | Indikativna |
| | | | | | 615 | Kapitalni transferi | 0 | 0 | 0 | 0 | 0 | 0 | 0 | 0 | Indikativna |

| Razdjel | Glava | Proračunski korisnik | Program | Izvor financ. | Ekonom. kod | Naziv | Izvršenje 2021. | Proračun za 2022. | Zahtjev proračunskih korisnika | | | Ograničenje rashoda i izdataka | | | Vrsta granice |
|---------|-------|----------------------|---------|---------------|-------------|-------------------------------------------------------------|-----------------|-------------------|--------------------------------|-----------|-----------|--------------------------------|-----------|-----------|--------------------|
| | | | | | | | | | 2023. | 2024. | 2025. | 2023. | 2024. | 2025. | |
| 1 | 2 | 3 | 4 | 5 | 6 | 7 | 8 | 9 | 10 | 11 | 12 | 13 | 14 | 15 | 16 |
| 19 | | | | | | MINISTARSTVO POLJOPRIVREDE, VODOPRIVREDE I ŠUMARSTVA | 8.233.887 | 7.315.460 | 8.356.118 | 7.656.150 | 7.884.832 | 9.256.443 | 8.567.562 | 8.983.295 | Indikativna |
| | 01 | 0001 | | | | Ministarstvo poljoprivrede, vodoprivrede i šumarstva | 7.054.064 | 5.180.440 | 5.508.000 | 4.651.883 | 4.858.209 | 6.456.243 | 5.651.862 | 6.018.795 | Indikativna |
| | | | 1101 | | | Razvoj poljoprivrede | 7.054.064 | 5.180.440 | 5.508.000 | 4.651.883 | 4.858.209 | 6.456.243 | 5.651.862 | 6.018.795 | Indikativna |
| | | | | 10 | | <i>Opći prihodi i primici</i> | 5.034.958 | 3.562.984 | 2.806.057 | 2.907.521 | 2.947.714 | 3.754.300 | 3.907.500 | 4.108.300 | Gornja |
| | | | | | 61 | TEKUĆI RASHODI | 5.027.075 | 3.451.884 | 2.716.057 | 2.817.521 | 2.857.714 | 3.717.300 | 3.852.000 | 4.034.300 | Indikativna |
| | | | | | 611 | Plaće i naknade troškova zaposlenih | 1.189.677 | 1.448.884 | 1.492.340 | 1.537.109 | 1.600.000 | 1.626.400 | 1.687.200 | 1.788.600 | Indikativna |
| | | | | | 612 | Doprinosi poslodavca i ostali doprinosi | 102.178 | 122.000 | 125.660 | 129.429 | 133.300 | 144.200 | 149.200 | 158.500 | Indikativna |
| | | | | | 613 | Izdaci za materijal, sitni inventar i usluge | 382.546 | 407.533 | 450.702 | 493.970 | 457.406 | 473.200 | 483.200 | 493.600 | Indikativna |
| | | | | | 614 | Tekući transferi i drugi tekući rashodi | 3.352.676 | 1.473.467 | 647.355 | 657.013 | 667.008 | 1.473.500 | 1.532.400 | 1.593.600 | Indikativna |
| | | | | | 615 | Kapitalni transferi | 0 | 0 | 0 | 0 | 0 | 0 | 0 | 0 | Indikativna |
| | | | | | 82 | KAPITALNI IZDATCI | 7.882 | 111.100 | 90.000 | 90.000 | 90.000 | 37.000 | 55.500 | 74.000 | Indikativna |
| | | | | | 821 | Izdaci za nabavu stalnih sredstava | 7.882 | 111.100 | 90.000 | 90.000 | 90.000 | 37.000 | 55.500 | 74.000 | Indikativna |
| | | | | 30 | | <i>Namjenski prihodi</i> | 2.019.106 | 1.617.456 | 2.701.943 | 1.744.362 | 1.910.495 | 2.701.943 | 1.744.362 | 1.910.495 | Indikativna |
| | | | | | 61 | TEKUĆI RASHODI | 2.017.414 | 1.477.271 | 2.561.758 | 1.569.358 | 1.665.477 | 2.561.758 | 1.569.358 | 1.665.477 | Indikativna |
| | | | | | 613 | Izdaci za materijal, sitni inventar i usluge | 16.271 | 5.461 | 15.000 | 15.000 | 25.000 | 15.000 | 15.000 | 25.000 | Indikativna |
| | | | | | 614 | Tekući transferi i drugi tekući rashodi | 1.992.832 | 1.460.478 | 1.557.187 | 550.972 | 621.744 | 1.557.187 | 550.972 | 621.744 | Indikativna |
| | | | | | 615 | Kapitalni transferi | 0 | 0 | 978.122 | 991.415 | 1.005.107 | 978.122 | 991.415 | 1.005.107 | Indikativna |
| | | | | | 616 | Izdaci za kamate i ostale naknade | 8.311 | 11.332 | 11.449 | 11.971 | 13.626 | 11.449 | 11.971 | 13.626 | Indikativna |
| | | | | | 82 | KAPITALNI IZDATCI | 1.692 | 140.185 | 140.185 | 175.004 | 245.018 | 140.185 | 175.004 | 245.018 | Indikativna |
| | | | | | 821 | Izdaci za nabavu stalnih sredstava | 0 | 60.000 | 60.000 | 30.000 | 100.000 | 60.000 | 30.000 | 100.000 | Indikativna |
| | | | | | 823 | Izdaci za otplate dugova | 1.692 | 80.185 | 80.185 | 145.004 | 145.018 | 80.185 | 145.004 | 145.018 | Indikativna |
| | 02 | 0001 | | | | Kantonalna uprava za šumarstvo | 1.179.823 | 2.135.020 | 2.848.118 | 3.004.267 | 3.026.623 | 2.800.200 | 2.915.700 | 2.964.500 | Indikativna |
| | | | 1102 | | | Upravljanje, gospodarenje i zaštita šumskih resursa | 1.179.823 | 2.135.020 | 2.848.118 | 3.004.267 | 3.026.623 | 2.800.200 | 2.915.700 | 2.964.500 | Indikativna |
| | | | | 10 | | <i>Opći prihodi i primici</i> | 779.823 | 960.020 | 1.182.118 | 1.275.267 | 1.324.623 | 1.134.200 | 1.186.700 | 1.262.500 | Gornja |
| | | | | | 61 | TEKUĆI RASHODI | 777.800 | 953.020 | 1.167.118 | 1.255.267 | 1.304.623 | 1.105.200 | 1.143.200 | 1.204.500 | Indikativna |
| | | | | | 611 | Plaće i naknade troškova zaposlenih | 624.786 | 736.900 | 843.460 | 896.125 | 920.123 | 824.500 | 855.100 | 906.700 | Indikativna |

Dokument okvirnog proračuna Kantona Središnja Bosna za razdoblje 2023. – 2025.

| Razdjel | Glava | Proračunski korisnik | Program | Izvor financ. | Ekonom. kod | Naziv | Izvršenje 2021. | Proračun za 2022. | Zahtjev proračunskih korisnika | | | Ograničenje rashoda i izdataka | | | Vrsta granice |
|---------|-------|----------------------|---------|---------------|-------------|----------------------------------------------|-----------------|-------------------|--------------------------------|------------------|------------------|--------------------------------|------------------|------------------|--------------------|
| | | | | | | | | | 2023. | 2024. | 2025. | 2023. | 2024. | 2025. | |
| 1 | 2 | 3 | 4 | 5 | 6 | 7 | 8 | 9 | 10 | 11 | 12 | 13 | 14 | 15 | 16 |
| | | | | | 612 | Doprinosi poslodavca i ostali doprinosi | 55.795 | 66.300 | 78.158 | 83.042 | 87.000 | 74.400 | 77.000 | 81.800 | Indikativna |
| | | | | | 613 | Izdaci za materijal, sitni inventar i usluge | 97.220 | 149.820 | 245.500 | 276.100 | 297.500 | 206.300 | 211.100 | 216.000 | Indikativna |
| | | | | | 614 | Tekući transferi i drugi tekući rashodi | 0 | 0 | 0 | 0 | 0 | 0 | 0 | 0 | Indikativna |
| | | | | | 82 | KAPITALNI IZDATCI | 2.023 | 7.000 | 15.000 | 20.000 | 20.000 | 29.000 | 43.500 | 58.000 | Indikativna |
| | | | | | 821 | Izdaci za nabavu stalnih sredstava | 2.023 | 7.000 | 15.000 | 20.000 | 20.000 | 29.000 | 43.500 | 58.000 | Indikativna |
| | | | | 30 | | <i>Namjenski prihodi</i> | <i>400.000</i> | <i>1.175.000</i> | <i>1.666.000</i> | <i>1.729.000</i> | <i>1.702.000</i> | <i>1.666.000</i> | <i>1.729.000</i> | <i>1.702.000</i> | <i>Indikativna</i> |
| | | | | | 61 | TEKUĆI RASHODI | 400.000 | 1.130.000 | 1.531.000 | 1.594.000 | 1.542.000 | 1.531.000 | 1.594.000 | 1.542.000 | Indikativna |
| | | | | | 611 | Plaće i naknade troškova zaposlenih | 0 | 0 | 0 | 0 | 0 | 0 | 0 | 0 | Indikativna |
| | | | | | 612 | Doprinosi poslodavca i ostali doprinosi | 0 | 0 | 0 | 0 | 0 | 0 | 0 | 0 | Indikativna |
| | | | | | 613 | Izdaci za materijal, sitni inventar i usluge | 0 | 81.000 | 48.000 | 51.000 | 54.000 | 48.000 | 51.000 | 54.000 | Indikativna |
| | | | | | 614 | Tekući transferi i drugi tekući rashodi | 400.000 | 1.049.000 | 1.483.000 | 1.543.000 | 1.488.000 | 1.483.000 | 1.543.000 | 1.488.000 | Indikativna |
| | | | | | 82 | KAPITALNI IZDATCI | 0 | 45.000 | 135.000 | 135.000 | 160.000 | 135.000 | 135.000 | 160.000 | Indikativna |
| | | | | | 821 | Izdaci za nabavu stalnih sredstava | 0 | 45.000 | 135.000 | 135.000 | 160.000 | 135.000 | 135.000 | 160.000 | Indikativna |

| Razdjel | Glava | Proračunski korisnik | Program | Izvor financ. | Ekonom. kod | Naziv | Izvršenje 2021. | Proračun za 2022. | Zahtjev proračunskih korisnika | | | Ograničenje rashoda i izdataka | | | Vrsta granice |
|---------|-------|----------------------|---------|---------------|-------------|-----------------------------------------------------|------------------|-------------------|--------------------------------|------------------|-------------------|--------------------------------|------------------|-------------------|---------------|
| | | | | | | | | | 2023. | 2024. | 2025. | 2023. | 2024. | 2025. | |
| 1 | 2 | 3 | 4 | 5 | 6 | 7 | 8 | 9 | 10 | 11 | 12 | 13 | 14 | 15 | 16 |
| 20 | | | | | | KANTONALNA UPRAVA ZA BRANITELJE | 5.749.071 | 6.682.250 | 9.478.652 | 9.963.330 | 10.477.330 | 9.377.050 | 9.781.800 | 10.214.000 | Gornja |
| | 01 | 0001 | | | | Kantonalna uprava za branitelje | 5.749.071 | 6.682.250 | 9.478.652 | 9.963.330 | 10.477.330 | 9.377.050 | 9.781.800 | 10.214.000 | Gornja |
| | | | 2202 | | | Poboljšanje kvaliteta zdravstvenih usluga BIZ-e SBK | 5.749.071 | 6.682.250 | 9.478.652 | 9.963.330 | 10.477.330 | 9.377.050 | 9.781.800 | 10.214.000 | Gornja |
| | | | | 10 | | <i>Opći prihodi i primici</i> | <i>5.749.071</i> | <i>6.682.250</i> | <i>9.478.652</i> | <i>9.963.330</i> | <i>10.477.330</i> | <i>9.377.050</i> | <i>9.781.800</i> | <i>10.214.000</i> | <i>Gornja</i> |
| | | | | | 61 | TEKUĆI RASHODI | 5.749.071 | 6.652.250 | 9.436.452 | 9.918.830 | 10.430.530 | 9.368.050 | 9.768.300 | 10.196.000 | Indikativna |
| | | | | | 611 | Plaće i naknade troškova zaposlenih | 175.693 | 288.100 | 296.752 | 305.730 | 314.940 | 322.700 | 334.300 | 354.800 | Indikativna |
| | | | | | 612 | Doprinosi poslodavca i ostali doprinosi | 15.971 | 28.100 | 28.950 | 29.820 | 30.720 | 31.600 | 32.600 | 34.700 | Indikativna |
| | | | | | 613 | Izdaci za materijal, sitni inventar i usluge | 266.956 | 718.400 | 787.700 | 841.705 | 903.100 | 949.900 | 969.400 | 989.100 | Indikativna |
| | | | | | 614 | Tekući transferi i drugi tekući rashodi | 5.290.450 | 5.617.650 | 8.323.050 | 8.741.575 | 9.181.770 | 8.063.850 | 8.432.000 | 8.817.400 | Indikativna |
| | | | | | 82 | KAPITALNI IZDATCI | 0 | 30.000 | 42.200 | 44.500 | 46.800 | 9.000 | 13.500 | 18.000 | Indikativna |
| | | | | | 821 | Izdaci za nabavu stalnih sredstava | 0 | 30.000 | 42.200 | 44.500 | 46.800 | 9.000 | 13.500 | 18.000 | Indikativna |
| 21 | | | | | | KANTONALNI ARHIV | 274.530 | 435.700 | 748.885 | 715.251 | 1.161.868 | 472.090 | 630.820 | 762.940 | Indikativna |
| | 01 | 0001 | | | | Kantonalni arhiv | 274.530 | 435.700 | 748.885 | 715.251 | 1.161.868 | 472.090 | 630.820 | 762.940 | Indikativna |
| | | | 2012 | | | Arhivska djelatnost | 274.530 | 435.700 | 748.885 | 715.251 | 1.161.868 | 472.090 | 630.820 | 762.940 | Indikativna |
| | | | | 10 | | <i>Opći prihodi i primici</i> | <i>263.077</i> | <i>346.200</i> | <i>658.495</i> | <i>618.231</i> | <i>1.062.628</i> | <i>381.700</i> | <i>533.800</i> | <i>663.700</i> | <i>Gornja</i> |
| | | | | | 61 | TEKUĆI RASHODI | 263.077 | 293.600 | 308.495 | 328.231 | 637.628 | 330.700 | 342.300 | 361.700 | Indikativna |
| | | | | | 611 | Plaće i naknade troškova zaposlenih | 215.822 | 236.700 | 248.535 | 261.991 | 294.808 | 265.100 | 274.900 | 291.600 | Indikativna |
| | | | | | 612 | Doprinosi poslodavca i ostali doprinosi | 19.152 | 21.600 | 22.680 | 23.820 | 299.200 | 24.800 | 25.600 | 27.200 | Indikativna |
| | | | | | 613 | Izdaci za materijal, sitni inventar i usluge | 28.103 | 35.300 | 37.280 | 42.420 | 43.620 | 40.800 | 41.800 | 42.900 | Indikativna |
| | | | | | 82 | KAPITALNI IZDATCI | 0 | 52.600 | 350.000 | 290.000 | 425.000 | 51.000 | 191.500 | 302.000 | Indikativna |
| | | | | | 821 | Izdaci za nabavu stalnih sredstava | 0 | 52.600 | 350.000 | 290.000 | 425.000 | 51.000 | 191.500 | 302.000 | Indikativna |

Dokument okvirnog proračuna Kantona Središnja Bosna za razdoblje 2023. – 2025.

| Razdjel | Glava | Proračunski korisnik | Program | Izvor financ. | Ekonom. kod | Naziv | Izvršenje 2021. | Proračun za 2022. | Zahtjev proračunskih korisnika | | | Ograničenje rashoda i izdataka | | | |
|---------|-------|----------------------|---------|---------------|-------------|----------------------------------------------------------------------------------------------------|-----------------|-------------------|--------------------------------|------------------|------------------|--------------------------------|------------------|------------------|--------------------|
| | | | | | | | | | 2023. | 2024. | 2025. | 2023. | 2024. | 2025. | Vrsta granice |
| 1 | 2 | 3 | 4 | 5 | 6 | 7 | 8 | 9 | 10 | 11 | 12 | 13 | 14 | 15 | 16 |
| | | | | 20 | | <i>Vlastiti prihodi</i> | 11.453 | 89.500 | 90.390 | 97.020 | 99.240 | 90.390 | 97.020 | 99.240 | <i>Indikativna</i> |
| | | | | | 61 | TEKUĆI RASHODI | 9.803 | 29.500 | 30.390 | 32.020 | 34.240 | 30.390 | 32.020 | 34.240 | Indikativna |
| | | | | | 613 | Izdaci za materijal, sitni inventar i usluge | 9.803 | 29.500 | 30.390 | 32.020 | 34.240 | 30.390 | 32.020 | 34.240 | Indikativna |
| | | | | | 82 | KAPITALNI IZDATCI | 1.650 | 60.000 | 60.000 | 65.000 | 65.000 | 60.000 | 65.000 | 65.000 | Indikativna |
| | | | | | 821 | Izdaci za nabavu stalnih sredstava | 1.650 | 60.000 | 60.000 | 65.000 | 65.000 | 60.000 | 65.000 | 65.000 | Indikativna |
| 22 | | | | | | KANTONALNI ZAVOD ZA URBANIZAM, PROSTORNO PLANIRANJE I ZAŠTITU KULTURNO-POVIJESNOG NASLIJEDA | 191.876 | 227.054 | 262.194 | 259.735 | 302.685 | 266.700 | 277.800 | 294.400 | Gornja |
| | 01 | 0001 | | | | Kantonalni zavod za urbanizam, prostorno planiranje i zaštitu kulturno-povijesnog naslijeđa | 191.876 | 227.054 | 262.194 | 259.735 | 302.685 | 266.700 | 277.800 | 294.400 | Gornja |
| | | | 2011 | | | Razvoj i upravljanje prostornim uređenjem | 191.876 | 227.054 | 262.194 | 259.735 | 302.685 | 266.700 | 277.800 | 294.400 | Gornja |
| | | | | 10 | | <i>Opći prihodi i primici</i> | 191.876 | 227.054 | 262.194 | 259.735 | 302.685 | 266.700 | 277.800 | 294.400 | Gornja |
| | | | | | 61 | TEKUĆI RASHODI | 187.483 | 225.754 | 260.694 | 258.235 | 301.185 | 261.700 | 270.300 | 284.400 | Indikativna |
| | | | | | 611 | Plaće i naknade troškova zaposlenih | 136.096 | 179.390 | 202.734 | 197.367 | 236.020 | 193.600 | 200.700 | 212.800 | Indikativna |
| | | | | | 612 | Doprinosi poslodavca i ostali doprinosi | 11.549 | 17.400 | 16.920 | 17.343 | 20.235 | 18.000 | 18.600 | 19.800 | Indikativna |
| | | | | | 613 | Izdaci za materijal, sitni inventar i usluge | 39.837 | 28.964 | 41.040 | 43.525 | 44.930 | 50.100 | 51.000 | 51.800 | Indikativna |
| | | | | | 82 | KAPITALNI IZDATCI | 4.393 | 1.300 | 1.500 | 1.500 | 1.500 | 5.000 | 7.500 | 10.000 | Indikativna |
| | | | | | 821 | Izdaci za nabavu stalnih sredstava | 4.393 | 1.300 | 1.500 | 1.500 | 1.500 | 5.000 | 7.500 | 10.000 | Indikativna |
| 23 | | | | | | KANTONALNA UPRAVA ZA GEODETSKE I IMOVINSKOPRAVNE POSLOVE | 264.638 | 286.000 | 346.500 | 351.500 | 354.100 | 365.700 | 377.200 | 395.000 | Gornja |
| | 01 | 0001 | | | | Kantonalna uprava za geodetske i imovinskopravne poslove | 264.638 | 286.000 | 346.500 | 351.500 | 354.100 | 365.700 | 377.200 | 395.000 | Gornja |
| | | | 2008 | | | Izmjere i upravljanje geodetskim evidencijama | 264.638 | 286.000 | 346.500 | 351.500 | 354.100 | 365.700 | 377.200 | 395.000 | Gornja |
| | | | | 10 | | <i>Opći prihodi i primici</i> | 264.638 | 286.000 | 346.500 | 351.500 | 354.100 | 365.700 | 377.200 | 395.000 | Gornja |
| | | | | | 61 | TEKUĆI RASHODI | 260.899 | 282.800 | 343.300 | 348.300 | 350.900 | 359.700 | 368.200 | 383.000 | Indikativna |
| | | | | | 611 | Plaće i naknade troškova zaposlenih | 174.417 | 182.500 | 189.000 | 193.000 | 196.000 | 205.000 | 212.500 | 225.400 | Indikativna |
| | | | | | 612 | Doprinosi poslodavca i ostali doprinosi | 15.985 | 17.300 | 19.000 | 20.000 | 20.000 | 19.300 | 19.900 | 21.200 | Indikativna |
| | | | | | 613 | Izdaci za materijal, sitni inventar i usluge | 28.479 | 34.100 | 35.300 | 35.300 | 34.900 | 35.400 | 35.800 | 36.400 | Indikativna |
| | | | | | 615 | Kapitalni transferi | 42.018 | 48.900 | 100.000 | 100.000 | 100.000 | 100.000 | 100.000 | 100.000 | Indikativna |
| | | | | | 82 | KAPITALNI IZDATCI | 3.740 | 3.200 | 3.200 | 3.200 | 3.200 | 6.000 | 9.000 | 12.000 | Indikativna |
| | | | | | 821 | Izdaci za nabavu stalnih sredstava | 3.740 | 3.200 | 3.200 | 3.200 | 3.200 | 6.000 | 9.000 | 12.000 | Indikativna |
| 24 | | | | | | KANTONALNA UPRAVA ZA CIVILNU ZAŠTITU | 765.874 | 1.419.330 | 1.762.100 | 1.802.900 | 1.855.000 | 1.492.700 | 1.486.800 | 1.511.500 | Indikativna |
| | 01 | 0001 | | | | Kantonalna uprava za civilnu zaštitu | 765.874 | 1.419.330 | 1.762.100 | 1.802.900 | 1.855.000 | 1.492.700 | 1.486.800 | 1.511.500 | Indikativna |
| | | | 2010 | | | Zaštita ljudi i materijalnih dobara od prirodnih i drugih nesreća | 765.874 | 1.419.330 | 1.762.100 | 1.802.900 | 1.855.000 | 1.492.700 | 1.486.800 | 1.511.500 | Indikativna |
| | | | | 10 | | <i>Opći prihodi i primici</i> | 423.243 | 611.828 | 958.200 | 1.035.000 | 1.107.000 | 688.800 | 718.900 | 763.500 | Gornja |
| | | | | | 61 | TEKUĆI RASHODI | 419.253 | 605.828 | 951.200 | 1.027.000 | 1.098.000 | 676.800 | 700.900 | 739.500 | Indikativna |
| | | | | | 611 | Plaće i naknade troškova zaposlenih | 301.803 | 436.500 | 758.000 | 810.000 | 865.000 | 490.200 | 508.200 | 539.000 | Indikativna |
| | | | | | 612 | Doprinosi poslodavca i ostali doprinosi | 28.262 | 40.100 | 45.000 | 50.000 | 55.000 | 46.300 | 47.900 | 50.900 | Indikativna |
| | | | | | 613 | Izdaci za materijal, sitni inventar i usluge | 58.088 | 68.818 | 90.000 | 108.800 | 119.800 | 79.900 | 82.000 | 84.300 | Indikativna |
| | | | | | 614 | Tekući transferi i drugi tekući rashodi | 31.100 | 60.410 | 58.200 | 58.200 | 58.200 | 60.400 | 62.800 | 65.300 | Indikativna |

Dokument okvirnog proračuna Kantona Središnja Bosna za razdoblje 2023. – 2025.

| Razdjel | Glava | Proračunski korisnik | Program | Izvor financ. | Ekonom. kod | Naziv | Izvršenje 2021. | Proračun za 2022. | Zahtjev proračunskih korisnika | | | Ograničenje rashoda i izdataka | | | |
|---------|-------|----------------------|---------|---------------|-------------|----------------------------------------------|-----------------|-------------------|--------------------------------|----------------|----------------|--------------------------------|------------------|------------------|--------------------|
| | | | | | | | | | 2023. | 2024. | 2025. | 2023. | 2024. | 2025. | Vrsta granice |
| 1 | 2 | 3 | 4 | 5 | 6 | 7 | 8 | 9 | 10 | 11 | 12 | 13 | 14 | 15 | 16 |
| | | | | | 82 | KAPITALNI IZDATCI | 3.991 | 6.000 | 7.000 | 8.000 | 9.000 | 12.000 | 18.000 | 24.000 | Indikativna |
| | | | | | 821 | Izdaci za nabavu stalnih sredstava | 3.991 | 6.000 | 7.000 | 8.000 | 9.000 | 12.000 | 18.000 | 24.000 | Indikativna |
| | | | | 20 | | <i>Vlastiti prihodi</i> | <i>5.708</i> | <i>15.000</i> | <i>15.000</i> | <i>15.000</i> | <i>15.000</i> | <i>15.000</i> | <i>15.000</i> | <i>15.000</i> | Indikativna |
| | | | | | 61 | TEKUĆI RASHODI | 5.708 | 15.000 | 15.000 | 15.000 | 15.000 | 15.000 | 15.000 | 15.000 | Indikativna |
| | | | | | 613 | Izdaci za materijal, sitni inventar i usluge | 5.708 | 15.000 | 15.000 | 15.000 | 15.000 | 15.000 | 15.000 | 15.000 | Indikativna |
| | | | | 30 | | <i>Namjenski prihodi</i> | <i>336.923</i> | <i>792.502</i> | <i>788.900</i> | <i>752.900</i> | <i>733.000</i> | <i>788.900</i> | <i>752.900</i> | <i>733.000</i> | Indikativna |
| | | | | | 61 | TEKUĆI RASHODI | 239.906 | 626.730 | 633.900 | 650.800 | 630.900 | 633.900 | 650.800 | 630.900 | Indikativna |
| | | | | | 613 | Izdaci za materijal, sitni inventar i usluge | 2.106 | 147.600 | 147.600 | 118.900 | 118.900 | 147.600 | 118.900 | 118.900 | Indikativna |
| | | | | | 614 | Tekući transferi i drugi tekući rashodi | 237.800 | 479.130 | 486.300 | 531.900 | 512.000 | 486.300 | 531.900 | 512.000 | Indikativna |
| | | | | | 615 | Kapitalni transferi | 0 | 0 | 0 | 0 | 0 | 0 | 0 | 0 | Indikativna |
| | | | | | 82 | KAPITALNI IZDATCI | 97.016 | 165.772 | 155.000 | 102.100 | 102.100 | 155.000 | 102.100 | 102.100 | Indikativna |
| | | | | | 821 | Izdaci za nabavu stalnih sredstava | 97.016 | 165.772 | 155.000 | 102.100 | 102.100 | 155.000 | 102.100 | 102.100 | Indikativna |
| 99 | | | | | | RIZNICA | 0 | 1.300.000 | 0 | 0 | 0 | 1.300.000 | 1.300.000 | 1.300.000 | Gornja |
| | 99 | 9999 | | | | Riznica | 0 | 1.300.000 | 0 | 0 | 0 | 1.300.000 | 1.300.000 | 1.300.000 | Gornja |
| | | | | 10 | | <i>Opći prihodi i primici</i> | <i>0</i> | <i>1.300.000</i> | <i>0</i> | <i>0</i> | <i>0</i> | <i>1.300.000</i> | <i>1.300.000</i> | <i>1.300.000</i> | Gornja |
| | | | | | 60 | TEKUĆA PRIČUVA | 0 | 1.300.000 | 0 | 0 | 0 | 1.300.000 | 1.300.000 | 1.300.000 | Indikativna |
| | | | | | 600 | Tekuća pričuva | 0 | 1.300.000 | 0 | 0 | 0 | 1.300.000 | 1.300.000 | 1.300.000 | Indikativna |

Prilozi:**Prilog 1: Konsolidirana projekcija prihoda izvanproračunskih fondova¹² za razdoblje 2023. - 2025., u KM**

| Ekon. kod | Opis | Ostvareno 2021. | Plan 2022. | Projekcije | | |
|---------------|-----------------------------------------------------------------------------------------------|--------------------|--------------------|--------------------|--------------------|--------------------|
| | | | | 2023. | 2024. | 2025. |
| | PRIHODI, PRIMICI I FINANSIRANJE | 142.428.733 | 151.878.079 | 157.743.513 | 163.388.978 | 164.444.409 |
| 710000 | PRIHODI OD POREZA | 128.329.055 | 133.041.561 | 145.495.840 | 151.317.361 | 152.501.972 |
| 711000 | Porezi na dobit pojedinaca i poduzeća | 0 | 0 | 0 | 0 | 0 |
| 712000 | Doprinosi za socijalnu zaštitu | 121.107.971 | 124.414.000 | 136.711.719 | 142.066.637 | 142.951.300 |
| 713000 | Porezi na plaću i radnu snagu | 0 | 0 | 0 | 0 | 0 |
| 714000 | Porez na imovinu | 0 | 0 | 0 | 0 | 0 |
| 715000 | Domaći porezi na dobra i usluge (zaostale obveze na temelju poreza na promet dobara i usluga) | 0 | 0 | 0 | 0 | 0 |
| 716000 | Porez na dohodak | 0 | 0 | 0 | 0 | 0 |
| 717000 | Prihodi od neizravnih poreza | 7.221.084 | 8.627.561 | 8.784.121 | 9.250.724 | 9.550.672 |
| 719000 | Ostali porezi | 0 | 0 | 0 | 0 | 0 |
| 720000 | NEPOREZNI PRIHODI | 9.089.850 | 10.504.576 | 10.005.857 | 10.211.617 | 10.332.437 |
| 721000 | Prihodi od poduzetničkih aktivnosti i imovine i prihodi od pozitivnih tečajnih razlika | 99.522 | 1.312.052 | 1.312.157 | 1.312.217 | 1.312.437 |
| 722000 | Naknade i pristojbe i prihodi od pružanja javnih usluga | 8.990.328 | 9.152.524 | 8.653.700 | 8.859.400 | 8.980.000 |
| 723000 | Novčane kazne (neporezne prirode) | 0 | 40.000 | 40.000 | 40.000 | 40.000 |
| 730000 | TEKUĆI TRANSFERI (TRANSFERI I DONACIJE) | 2.423.698 | 6.400.000 | 1.600.000 | 1.550.000 | 1.300.000 |
| 731000 | Primljeni tekući transferi od inozemnih vlada i međunarodnih organizacija | 0 | 0 | 0 | 0 | 0 |
| 732000 | Primljeni tekući transferi od ostalih razina vlasti | 2.423.698 | 6.400.000 | 1.600.000 | 1.550.000 | 1.300.000 |
| 733000 | Donacije | 0 | 0 | 0 | 0 | 0 |
| 740000 | KAPITALNI TRANSFERI | 2.581.440 | 1.031.942 | 595.816 | 300.000 | 300.000 |
| 741000 | Primljeni kapitalni transferi od inozemnih vlada i međunarodnih organizacija | 0 | 0 | 0 | 0 | 0 |
| 742000 | Kapitalni transferi od ostalih razina vlasti | 2.581.440 | 1.031.942 | 595.816 | 300.000 | 300.000 |
| 770000 | PRIHODI PO OSNOVI ZAOSTALIH OBVEZA | 0 | 0 | 0 | 0 | 0 |
| 777000 | Prihodi po osnovi zaostalih obveza | 0 | 0 | 0 | 0 | 0 |
| 810000 | KAPITALNI PRIMICI | 4.689 | 900.000 | 46.000 | 10.000 | 10.000 |
| 811000 | Kapitalni primici od prodaje stalnih sredstava | 4.689 | 0 | 46.000 | 10.000 | 10.000 |
| 813000 | Primici od financijske imovine | 0 | 0 | 0 | 0 | 0 |
| 814000 | Primici od dugoročnog zaduživanja | 0 | 900.000 | 0 | 0 | 0 |
| 815000 | Primici od kratkoročnog zaduživanja | 0 | 0 | 0 | 0 | 0 |

¹² Izvanproračunski fondovi Kantona Središnja Bosna su: Agencija za privatizaciju, Kantonalno ravnateljstvo za ceste, Služba za zapošljavanje i Zavod za zdravstveno osiguranje.

Prilog 2: Konsolidirana projekcija rashoda po ekonomskoj klasifikaciji izvanproračunskih fondova za razdoblje 2023. - 2025.

| Ekon. kod | Vrsta rashoda | Ostvareno 2021. | Plan 2022. | Projekcije | | |
|---------------|----------------------------------------------|--------------------|--------------------|--------------------|--------------------|--------------------|
| | | | | 2023. | 2024. | 2025. |
| | UKUPNO RASHODI I IZDACI | 144.117.722 | 152.861.092 | 158.018.300 | 163.698.926 | 165.036.526 |
| 600000 | Tekuća pričuva | 0 | 600.000 | 600.000 | 600.000 | 600.000 |
| 610000 | Ukupni tekući rashodi | 139.530.049 | 143.626.024 | 150.020.689 | 156.896.339 | 158.005.654 |
| 611000 | Plaće i naknade troškova zaposlenih | 5.138.141 | 5.965.024 | 6.660.095 | 6.930.914 | 7.150.026 |
| 612000 | Doprinosi poslodavaca i ostali doprinosi | 481.960 | 547.078 | 301.077 | 314.196 | 327.935 |
| 613000 | Izdaci za materijal, sitni inventar i usluge | 115.410.908 | 117.663.307 | 123.107.332 | 129.179.849 | 129.562.069 |
| 614000 | Tekući transferi i drugi tekući rashodi | 18.373.440 | 19.342.038 | 19.858.170 | 20.390.172 | 20.897.696 |
| 615000 | Kapitalni transferi | 0 | 0 | 0 | 0 | 0 |
| 616000 | Izdaci za kamate | 125.600 | 108.577 | 94.015 | 81.208 | 67.928 |
| 820000 | Ukupni kapitalni izdaci | 4.587.674 | 8.635.068 | 7.397.611 | 6.202.587 | 6.430.872 |
| 821000 | Izdaci za nabavu stalnih sredstava | 3.965.933 | 7.168.221 | 6.014.075 | 4.819.051 | 5.047.336 |
| 822000 | Izdaci za finansijsku imovinu | 0 | 0 | 0 | 0 | 0 |
| 823000 | Izdaci za otplate dugova | 621.740 | 1.466.847 | 1.383.536 | 1.383.536 | 1.383.536 |

| | | | | | | |
|--|------------------------|------------|------------|------------|------------|------------|
| | Broj zaposlenih | 162 | 161 | 164 | 166 | 168 |
|--|------------------------|------------|------------|------------|------------|------------|

Prilog 3: Konsolidirana projekcija rashoda po funkcionalnoj klasifikaciji izvanproračunskih fondova za razdoblje 2023. - 2025.

| Funkc. kod - Klasa | RASHOCI PO FUNKCIONALNIM KATEGORIJAMA | Ostvareno 2021. | Plan 2022. | Projekcije | | |
|--------------------|---------------------------------------|--------------------|--------------------|--------------------|--------------------|--------------------|
| | | | | 2023. | 2024. | 2025. |
| | UKUPNO | 144.117.722 | 152.861.092 | 158.018.300 | 163.698.926 | 165.036.526 |
| 01 | OPĆE JAVNE USLUGE | 2.886.146 | 4.754.709 | 5.049.304 | 5.165.759 | 5.374.830 |
| 02 | OBRANA | 0 | 0 | 0 | 0 | 0 |
| 03 | JAVNI RED I SIGURNOST | 0 | 0 | 0 | 0 | 0 |
| 04 | EKONOMSKI POSLOVI | 12.675.993 | 14.941.040 | 13.860.724 | 14.170.672 | 14.852.789 |
| 05 | ZAŠTITA ŽIVOTNE SREDINE | 0 | 0 | 0 | 0 | 0 |
| 06 | STAMBENI I ZAJEDNIČKI POSLOVI | 0 | 0 | 0 | 0 | 0 |
| 07 | ZDRAVSTVO | 119.918.019 | 123.820.000 | 129.550.000 | 134.440.000 | 134.727.000 |
| 08 | REKREACIJA, KULTURA I RELIGIJA | 0 | 0 | 0 | 0 | 0 |
| 09 | OBRAZOVANJE | 0 | 0 | 0 | 0 | 0 |
| 10 | SOCIJALNA ZAŠTITA | 8.637.564 | 9.345.343 | 9.558.272 | 9.922.495 | 10.081.907 |